

Superintendencia de Seguro de la Nación
ESTADO DE CAPITALES MINIMOS

0443202029251735143



Anexo IX

Entidad: HSBC SEGUROS DE RETIRO (ARGENTINA) S.A.
Ejercicio/Periodo Cerrado el: 30 de Junio de 2020

ENTIDADES DE SEGUROS DE RETIRO

1.	CAPITAL A ACREDITAR POR RAMAS	\$ 80.010.047
2.	A ACREDITAR EN FUNCION DE COMPROMISOS TECNICOS	
2.1	Compromisos Técnicos seguros directos	\$ 19.355.409.310
2.2	Compromisos Técnicos reaseguros pasivos	\$ 0
2.3	= (2.1. - 2.2.)	\$ 19.355.409.310
2.4	= (2.1. x 0,04)	\$ 774.216.372
2.5	Relación puntos (2.3. / 2.1.)	1,00
2.6	(2.4. x 2.5.) o (2.4. x 0,85), el mayor	\$ 774.216.372
3.	EN FUNCION DE LOS CAPITALES EN RIESGO (no negativos)	
3.1.	Capitales en riesgo seguros directos	\$ 0
3.2.	Capitales en riesgo seguros activos	\$ 0
3.3.	Capitales en riesgo seguros pasivos	\$ 0
3.4.	= (3.1. + 3.2. -3.3.)	\$ 0
3.5.	= (3.1. + 3.2.) X 0,003	\$ 0
3.6.	Relación Puntos 3.4. / (3.1. + 3.2.)	0,00
3.7.	(3.5. x 3.6.) o (3.5. x 0,85), el mayor	\$ 0
4.	CAPITAL MINIMO A ACREDITAR	
1.	o (2.6. + 3.7.), el mayor	\$ 774.216.372
5.	CAPITAL COMPUTABLE (R.G.A.A. Punto 30.2.)	
	PATRIMONIO NETO	\$ 4.495.882.887
	Menos: Capital a integrar (30.2.1.)	\$ 0
	Distribución utilidades en efectivo (30.2.1.)	\$ 0
	Cargos diferidos (30.2.1.a)	\$ 0
	Créditos no computables	\$ 0
	Exceso de disponibilidades e inversiones exterior (30.2.1.c)	\$ 5.032.353
	Inmuebles no admitidos (35.5.iii) y/o (30.2.1.g)	\$ 0
	Exceso inmuebles y prestamos (30.2.1.f)	\$ 0
	Inversiones no admitidas ((30.2.1.c) y d)	\$ 502.772
	Otros activos no admitidos	\$ 0
	Exceso rubro créditos (30.2.1.e)	\$ 0
	Exceso inv. Empresas vinculadas, etc (30.2.1.c)	\$ 0
	Otros	\$ 0
	Mas: Utilidad Canje Decreto 1387/01 a Devengar	\$ 0
	Mas: Utilidad Conversion Decreto 471/02 a Devengar	\$ 0
	Mas: Dif. Valuación a Regularizar (Resol. 788/2019)	\$ 292.904.419
	Mas: Art. 8° - IBNR (Resol. 788/2019)	\$ 0
	Mas: Otros	\$ 636.417.980
	CAPITAL COMPUTABLE	\$ 5.419.670.161
6.	SUPERAVIT / (DEFICIT) ("5." - "4")	\$ 4.645.453.788


CALCULO DE COBERTURA (Art.35º Ley 20.091)

CONCEPTO	IMPORTE
DISPONIBILIDADES, INVERSIONES Y ACTIVOS COMPUTABLES	
En el País	
Caja	0
Bancos	276.457.111
Cobros c/ Tarj. de Créd./Déb. y Ent. de Cob.	0
Títulos Públicos	12.494.580.058
Acciones	0
Obligaciones Negociables	4.667.318.683
Fondos Comunes de Inversión	4.273.129.186
Fideicomisos Financieros	897.890
Depósitos a Plazo	2.845.080.312
Préstamos Hipotecarios	0
Préstamos Prendarios	0
Préstamos s/Valores	0
Préstamos s/Pólizas de Vida	0
Otras Inversiones (Detallar I) *	0
Premios a Cobrar Eventuales	0
Premios a Cobrar Vida	0
Depósito Garantía Reaseguros	0
Inmuebles de uso Propio	0
Inmuebles de Renta	0
(Menos)	
Inversiones no Admitidas (Detallar II) *	502.772
Exceso de Inversiones	0
Premios a Cobrar Eventuales no Computables	0
Premios a Cobrar Vida no Computables	0
Hipotecas a pagar	0
Inmuebles no Admitidos (Detallar III) *	0
Exceso de Inmuebles	0
Exceso de Préstamos Hipotecarios y/o Prendarios	0
Exceso de Inversiones en Sociedades Vinculadas, etc.	0
Otros (Detallar IV) *	0
(Más)	
Utilidad Canje/Conversión Decretos 1387/01 y 471/02	0
85 % del mayor valor de los inmuebles	0
Otros (Detallar V) *	292.904.419
SubTotal (a)	24.849.864.887

Presidente

Sindico/s

Auditor



7932540900302537678


CALCULO DE COBERTURA (Art.35º Ley 20.091)

CONCEPTO	IMPORTE
En el Exterior	
Bancos	5.032.353
Títulos Públicos	0
Acciones	0
Obligaciones Negociables	0
Fondos Comunes de Inversión	0
Depósitos a Plazo	0
Otras Inversiones (Detallar VI) *	0
(Menos)	
Exceso de Disponibilidades e Inversiones en el Exterior	5.032.353
Inversiones no admitidas y/o que excedan el límite del art. 35 (Detallar VII) *	0
SubTotal (b)	0
TOTAL ACTIVOS COMPUTABLES (1 = a+b)	24.849.864.887
DEUDAS Y COMPROMISOS TECNICOS	
Deudas con Asegurados	148.885.429
Deudas con Reaseguradores	0
Deudas con Retrocesionarias	
Deudas con Aseguradoras	
Compromisos Técnicos	19.355.409.310
(Menos)	
Reserva de Estabilización	
Otros (Detallar VIII) *	0
TOTAL DEUDAS Y COMPROMISOS TECNICOS (2)	19.504.294.739
SUPERAVIT/DEFICIT (3 = 1 - 2)	5.345.570.148

Presidente

Sindico/s

Auditor



7932540900302537678

CALCULO DE COBERTURA (Art.35º Ley 20.091)

CONCEPTO	IMPORTE
APERTURA DETALLES	
Detalle I - Otras Inversiones	
Detalle II - Inversiones no Admitidas	
RJ DELTA EMPRESAS ARGENTINAS PYMES	12.139
SCHRODER DESARROLLO Y CRECIMIENTO PYMES	62.672
GAINVEST PYMES	11.571
SCHRODER DESARROLLO Y CRECIMIENTO PYMES	416.390
Detalle III - Inmuebles no Admitidos	
Detalle IV - Otros (En el Pais - Menos)	
Detalle V - Otros (En el Pais - Más)	
Dif. Valuación a Regularizar (Resol. 788/2019)	292.904.419
Detalle VI - Otras Inversiones	
Detalle VII - Inversiones no admitidas Exterior	
Detalle VIII - Otras Deudas	

ENTIDAD CUSTODIA: BBVA BANCO FRANCES SA

INFORME DEL AUDITOR

LUGAR Y FECHA:

Presidente

Sindico/s

Auditor



7932540900302537678

Compañía:	HSBC SEGUROS DE RETIRO (ARGENTINA) S.A.	Anexo Complementario punto 39.9
Balance al:	30/06/2020	

Estado de Cobertura de Compromisos Exigibles y Siniestros Liquidados a Pagar


CONCEPTO	IMPORTE
DISPONIBILIDADES E INVERSIONES	
En el País	
Caja	0
Bancos	276.457.111
Cobros c/ Tarj. de Créd./Déb. y Ent. de Cob.	0
Títulos Públicos	945.480.613
Acciones	0
Obligaciones Negociables	0
Fondos Comunes de Inversión	4.272.626.414
Fideicomisos	0
Depósito a Plazo	982.892.410
Otras Inversiones	0
SubTotal (a)	6.477.456.548
En el Exterior (Solo Reaseguradoras)	
Bancos	0
Títulos Públicos	0
Acciones	0
Obligaciones Negociables	0
Fondos Comunes de Inversión	0
Depósito a Plazo	0
Otras Inversiones	0
Exceso de inversiones en el exterior	0
SubTotal (b)	0
TOTAL DISPONIBILIDADES (1 = a+b)	6.477.456.548
COMPROMISOS EXIGIBLES	
Compañías Reaseguradoras/Retrocesionarias Cta. Cte.	0
Impuestos Internos	0
Impuesto al Valor Agregado (I.V.A.)	0
Superintendencia de Seguros de Salud	0
Servicios Sociales	0
Superintendencia de Seguros de la Nación	0
Otros Impuestos	0
Siniestros Liquidados a Pagar	0
Rescates a pagar	0
Rentas vencidas a pagar	140.060.385
Otros	176.426.064
TOTAL COMPROMISOS EXIGIBLES (2)	316.486.449
DIFERENCIA (1 - 2)	6.160.970.099
ENTIDAD CUSTODIO:	BBVA BANCO FRANCES SA
DEMANDAS JUDICIALES:	Juicios en trámite al cierre del mes
INFORMACIÓN COMPLEMENTARIA (No computable para este estado)	91
Títulos Públicos - Prestamos Garantizados	0
INFORME DEL AUDITOR	
LUGAR Y FECHA: _____	_____ FIRMA DEL AUDITOR



7932540900302537678

Compañía:	HSBC SEGUROS DE RETIRO (ARGENTINA) S.A.	Anexo Complementario punto 39.9
Balance al:	30/06/2020	

Estado de Cobertura de Compromisos Exigibles y Siniestros Liquidados a Pagar



7932540900302537678

Compañía:	HSBC SEGUROS DE RETIRO (ARGENTINA) S.A.	Anexo Complementario punto 39.9
Balance al:	30/06/2020	

Estado de Cobertura de Compromisos Exigibles y Siniestros Liquidados a Pagar

Detalle	Cantidad En valores Nominales IC	Importes	
		Parciales	Totales
Bancos en el País			276.457.111
HSBC BANK ARGENTINA SA (Cuenta Corriente) - ARS		360.488	
HSBC BANK ARGENTINA SA (Cuenta Corriente) - ARS		479.841	
BANCO DE LA NACION ARGENTINA (Cuenta Corriente) - ARS		57.055	
BANCO MACRO S.A. (Cuenta Corriente) - ARS		45.254	
HSBC BANK ARGENTINA SA (Cuenta Corriente) - ARS		77.365	
BBVA - BANCO FRANCES S.A. (Cuenta Corriente) - ARS		12.957.185	
BBVA - BANCO FRANCES S.A. (Cuenta Corriente) - ARS		2.220.195	
BBVA - BANCO FRANCES S.A. (Cuenta Corriente) - ARS		4.184.496	
BBVA - BANCO FRANCES S.A. (Cuenta Corriente) - ARS		2.144.427	
BBVA - BANCO FRANCES S.A. (Cuenta Corriente) - ARS		145.930	
BANCO SANTANDER RIO S.A. (Cuenta Corriente) - ARS		66.142	
HSBC BANK ARGENTINA SA (Cuenta Corriente) - ARS		47.442	
HSBC BANK ARGENTINA SA (Cuenta Corriente) - ARS		7.846.309	
HSBC BANK ARGENTINA SA (Cuenta Corriente) - ARS		46.572	
BBVA - BANCO FRANCES S.A. (Cuenta Corriente) - USD		31.368.137	
BBVA - BANCO FRANCES S.A. (Cuenta Corriente) - USD		18.317.607	
HSBC BANK ARGENTINA SA (Cuenta Corriente) - USD		196.092.666	
Bancos en el Exterior			0
Títulos Públicos de Renta en el País			945.480.613
LETRAS DEL TESORO \$ 31/07/20	105.000.000	104.349.000	
BONTE \$ TV 2021	75.000.000	76.125.599	
BONOS DE CONSOLIDACION - OCTAVA SERIE	4.557.189	6.414.243	
BONAR 2020 U\$S	558.654	16.171.424	
DISCOUNT \$ 5,83% 2033	1.777.337	26.304.587	
LETRAS DEL TESORO \$ 11/09/20	150.000.000	141.825.000	
LETRAS DEL TESORO \$ 11/09/20	35.000.000	33.092.500	
LETRAS DEL TESORO \$ 11/09/20	100.000.000	94.550.000	
LETRAS DEL TESORO 212D ARS VTO.28/08/20	57.200.000	64.521.600	
BONAR 2021 U\$S FASE 1 REG. S	200.000	5.904.931	
BONAR 2021 U\$S FASE 1 REG. S	482.000	14.230.884	
LETRAS DEL TESORO \$ 13/08/20	99.300.000	96.370.650	
LETRAS DEL TESORO \$ 13/08/20	53.522.867	51.943.942	
LETRAS DEL TESORO \$ 13/08/20	205.000.000	198.952.500	
SEUDOESPECIE - BIRAD 2026 -NUEVO BONO USD 2030	180.000	5.147.753	
LETRAS DEL TESORO CER \$ 13/11/20	9.000.000	9.576.000	
Títulos Públicos de Renta en el Exterior			0
Acciones en el País			0
Acciones en el Exterior			0
Obligaciones Negociables en el País			0
Obligaciones Negociables en el Exterior			0



7932540900302537678

Compañía:	HSBC SEGUROS DE RETIRO (ARGENTINA) S.A.	Anexo Complementario punto 39.9
Balance al:	30/06/2020	

Estado de Cobertura de Compromisos Exigibles y Siniestros Liquidados a Pagar

Detalle	Cantidad En valores Nominales IC	Importes	
		Parciales	Totales
Fondos Comunes de Inversión en el País			4.272.626.414
HF RENTA FIJA ESTRATEGICA - HSBC Bank Argentina S.A.	714.657	42.865.117	
HF RENTA DOLARES - HSBC Bank Argentina S.A.	107.147	7.610.449	
HF RENTA DOLARES - HSBC Bank Argentina S.A.	2.550.993	181.191.977	
HF DESARROLLO ABIERTO PYMES - HSBC Bank Argentina S.A.	18.986.598	28.663.327	
HF DESARROLLO ABIERTO PYMES - HSBC Bank Argentina S.A.	11.260.806	16.999.999	
HF DESARROLLO ABIERTO PYMES - HSBC Bank Argentina S.A.	430.660.583	650.151.487	
HF DESARROLLO ABIERTO PYMES - HSBC Bank Argentina S.A.	36.432.342	55.000.487	
HF DESARROLLO ABIERTO PYMES - HSBC Bank Argentina S.A.	298.787.855	451.068.373	
DELTA CRECIMIENTO INFRAESTRUCTURA - BBVA BANCO FRANCES SA	1.304.642	7.607.009	
DELTA CRECIMIENTO INFRAESTRUCTURA - BBVA BANCO FRANCES SA	822.492	4.795.723	
HF MULTIMERCADO - HSBC Administradora de Inversiones S.A.S.G.F.C.I.	1.000	70.260	
HF INFRAESTRUCTURA - HSBC Bank Argentina S.A.	6.387.085	449.867.264	
HF INFRAESTRUCTURA - HSBC Bank Argentina S.A.	10.436.586	735.089.386	
HF INFRAESTRUCTURA - HSBC Bank Argentina S.A.	448.997	31.624.606	
HF INFRAESTRUCTURA - HSBC Bank Argentina S.A.	400.000	28.173.557	
DESARROLLO ARGENTINO II - Investis Asset Management S.A.S.G.F.C.I.	1.609.768	84.570.212	
GOAL CAPITAL PLUS - Banco Itau Buen Ayre S.A.	11.002	29.327	
HF PESOS - HSBC Bank Argentina S.A.	64.077	545.227	
HF PESOS - HSBC Bank Argentina S.A.	5.903.359	50.230.677	
HF PESOS - HSBC Bank Argentina S.A.	13.387.050	113.908.123	
HF PESOS - HSBC Bank Argentina S.A.	265.224	2.256.751	
HF PESOS - HSBC Bank Argentina S.A.	5.263.729	44.788.176	
HF PESOS - HSBC Bank Argentina S.A.	24.606.797	209.375.035	
HF PESOS - HSBC Bank Argentina S.A.	4.353.280	37.041.320	
HF PESOS - HSBC Bank Argentina S.A.	196.383	1.670.989	
HF PESOS - HSBC Bank Argentina S.A.	591.576	5.033.627	
HF PESOS PLUS - HSBC Bank Argentina S.A.	192.538	3.220.078	
HF PESOS PLUS - HSBC Bank Argentina S.A.	501.413	8.385.828	
HF PESOS PLUS - HSBC Bank Argentina S.A.	13.509	225.935	
HF PESOS PLUS - HSBC Bank Argentina S.A.	2.676.395	44.761.008	
HF PESOS PLUS - HSBC Bank Argentina S.A.	18.756.592	313.692.105	
HF PESOS PLUS - HSBC Bank Argentina S.A.	320.437	5.359.115	
HF PESOS PLUS - HSBC Bank Argentina S.A.	5.102.304	85.332.806	
SCHRODER INFRAESTRUCTURA - Schroder S.A.S.G.F.C.I.	7.108.587	16.483.343	
SCHRODER INFRAESTRUCTURA - Schroder S.A.S.G.F.C.I.	42.231.332	97.925.717	
SCHRODER INFRAESTRUCTURA - Schroder S.A.S.G.F.C.I.	143.180.724	332.006.461	
GAINVEST PYMES - INTL GAINVEST S.A.	2.007.145	15.211.424	
GAINVEST PYMES - INTL GAINVEST S.A.	164.437	1.246.208	
GAINVEST INFRAESTRUCTURA - INTL GAINVEST S.A.	855.176	8.007.522	
GAINVEST INFRAESTRUCTURA - INTL GAINVEST S.A.	5.785.486	54.172.937	
GAINVEST INFRAESTRUCTURA - INTL GAINVEST S.A.	4.951.886	46.367.442	
Fondos Comunes de Inversión en el Exterior			0
Fideicomisos Financieros en el País			0
Depositos a Plazo en el País			982.892.410
BANCO DE GALICIA Y BUENOS AIRES - ARS	73.500.000	73.741.804	
BANCO DE GALICIA Y BUENOS AIRES - ARS	35.000.000	35.115.145	




7932540900302537678

Compañía:	HSBC SEGUROS DE RETIRO (ARGENTINA) S.A.	Anexo Complementario punto 39.9
Balance al:	30/06/2020	

Estado de Cobertura de Compromisos Exigibles y Siniestros Liquidados a Pagar

Detalle	Cantidad En valores Nominales IC	Importes	
		Parciales	Totales
BANCO DE GALICIA Y BUENOS AIRES - ARS	43.500.000	43.643.109	
BANCO DE LA CIUDAD DE BUENOS AIRES - UVA	12.600.000	13.174.250	
BANCO ITAU BUEN AYRE S.A. - ARS	20.000.000	20.477.030	
BANCO ITAU BUEN AYRE S.A. - USD	56.208.000	56.255.815	
BANCO ITAU BUEN AYRE S.A. - USD	91.338.000	91.415.700	
BANCO SANTANDER RIO S.A. - ARS	100.000.000	101.809.424	
BANCO SANTANDER RIO S.A. - ARS	100.000.000	101.644.931	
BANCO SANTANDER RIO S.A. - ARS	29.812.534	30.425.529	
BANCO SANTANDER RIO S.A. - ARS	40.000.000	40.723.770	
BBVA - BANCO FRANCES S.A. - ARS	53.875.000	54.716.896	
HSBC BANK ARGENTINA SA - ARS	101.000.000	102.578.311	
HSBC BANK ARGENTINA SA - ARS	59.204.684	60.722.546	
HSBC BANK ARGENTINA SA - ARS	38.200.000	40.129.780	
HSBC BANK ARGENTINA SA - USD	51.497.418	19.187.938	
ICBC ARGENTINA S.A. - ARS	100.000.000	97.130.432	
Depositos a Plazo en el Exterior			0
Otras Inversiones en el Pais			0
Otras Inversiones en el Exterior			0




7932540900302537678

Compañía:	HSBC SEGUROS DE RETIRO (ARGENTINA) S.A.	ACTIVO
Balance al:	30/06/2020	

BALANCE GENERAL

Anexo		30/06/2020	30/06/2019
1	DISPONIBILIDADES	281.489.464	137.830.031
	Total Según Anexo 1		
2	INVERSIONES		
	Total Según Anexo 2	24.281.006.129	24.241.982.611
	CREDITOS		
3	PREMIOS A COBRAR		
	Total Según Anexo 3	0	0
4	REASEGUROS		
	Total Según Anexo 4	0	0
4	COASEGUROS		
	Total Según Anexo 4	0	0
5	OTROS CREDITOS		
	Total Según Anexo 5	457.561.665	495.412.500
6	INMUEBLES		
	Total Según Anexo 6	0	0
7	BIENES DE USO		
	Total Según Anexo 7	0	0
7	OTROS ACTIVOS		
	Total Según Anexo 7	0	0
	TOTAL	25.020.057.258	24.875.225.142




7932540900302537678

Compañía:	HSBC SEGUROS DE RETIRO (ARGENTINA) S.A.	PASIVO Y PATRIMONIO NETO
Balance al:	30/06/2020	

Expresado en pesos a moneda de cierre

BALANCE GENERAL

Anexo		30/06/2020	30/06/2019
	DEUDAS		
8	CON ASEGURADOS		
	Total Según Anexo 8	148.885.429	168.998.603
	(-)Sinistros Pendientes a/c Reaseguradores		
	Total Sin Pend a/c Reas Según Anexo 4-2	0	0
4	CON REASEGURADORES	0	0
	Total Según Anexo 4-2		
4	CON COASEGURADORAS	0	0
	Total Según Anexo 4-2		
9	CON PRODUCTORES	0	0
	Total Según Anexo 9		
9	FISCALES Y SOCIALES	658.866.689	656.599.901
	Total Según Anexo 9		
10	OTRAS DEUDAS	176.747.802	25.972.023
	Total Según Anexo 10		
11	COMPROMISOS TÉCNICOS	19.355.409.310	19.489.749.300
	Total Según Anexo 11		
10	PREVISIONES	184.265.141	145.513.540
	Total Según Anexo 10		
	PARTICIPACIÓN DE TERCEROS EN SOCIEDADES CONTROLADAS	0	0
	TOTAL PASIVO	20.524.174.371	20.486.833.367
	PATRIMONIO NETO (Según estado respectivo)	4.495.882.887	4.388.391.775
	TOTAL PASIVO Y PATRIMONIO NETO	25.020.057.258	24.875.225.142




7932540900302537678

Compañía:	HSBC SEGUROS DE RETIRO (ARGENTINA) S.A.
Balance al:	30/06/2020

ESTADO DE EVOLUCION DEL PATRIMONIO NETO

RAMO	APORTE DE LOS PROPIETARIOS					GANANCIAS RESERVADAS					30/06/2020
	CAPITAL ACCIONARIO EN CIRCULACION	CAPITAL ACCIONARIO A EMITIR	APORTES NO CAPITALIZ.	AJUSTES NO CAPITALIZ.	TOTAL	RESERVA LEGAL	OTRAS RESERVAS	RESERVA REVALÚO TÉCNICO	TOTAL	RESULTADOS ACUMULADOS	TOTAL PATRIMONIO NETO
SALDOS INICIO DEL EJERCICIO											
SALDOS INICIO DEL EJERCICIO S/ EECC ej. Ant.	49.803.430	0	0	876.663.474	926.466.904	15.733.873	2.911.075.584	0	2.926.809.457	535.115.414	4.388.391.775
Modificaciones de Saldos											
Saldos Modificados	49.803.430	0	0	876.663.474	926.466.904	15.733.873	2.911.075.584	0	2.926.809.457	535.115.414	4.388.391.775
Distribucion Resultados											
Distribución de Resultados - Reserva Legal											
Distribución de Resultados - Otras Reservas	0	0	0	0	0	0	974.009.351	0	974.009.351	(974.009.351)	0
Distribución de Resultados - Honorarios											
Distribución de Resultados - Dividendos en efectivo											
Distribución de Resultados - Dividendos en acciones											
Suscripción de Capital											
Desafectación de Capital											
Suscripción de Compromisos irrevocables de aportes											
Capitalización Aportes no Capitalizados											
Capitalización Ajustes no Capitalizados											
Resultado ejercicio/período										107.491.112	107.491.112
SALDOS AL CIERRE DEL EJERCICIO/PERIODO	49.803.430	0	0	876.663.474	926.466.904	15.733.873	4.301.559.149	0	4.317.293.022	(747.877.039)	4.495.882.887



7932540900302537678

Compañía:	HSBC SEGUROS DE RETIRO (ARGENTINA) S.A.
Balance al:	30/06/2020

ESTADO DE EVOLUCION DEL PATRIMONIO NETO

RAMO	APORTE DE LOS PROPIETARIOS					GANANCIAS RESERVADAS					30/06/2020
	CAPITAL ACCIONARIO EN CIRCULACION	CAPITAL ACCIONARIO A EMITIR	APORTES NO CAPITALIZ.	AJUSTES NO CAPITALIZ.	TOTAL	RESERVA LEGAL	OTRAS RESERVAS	RESERVA REVALÚO TÉCNICO	TOTAL	RESULTADOS ACUMULADOS	TOTAL PATRIMONIO NETO
Capitalización Ganancias Reservadas											
Desafectación de Reservas											
Incremento Patrimonial por fusión											
Reducción Capital art. 206º Ley Soc. Com.											
Reducción Capital art. 205º Ley Soc. Com.											
Revalúo Técnico de Inmueble											
Ajuste por Inflación del Ejercicio	0	0	0	0	0	0	416.474.214	0	416.474.214	(416.474.214)	0
Resultado ejercicio/período										107.491.112	107.491.112
SALDOS AL CIERRE DEL EJERCICIO/PERIODO	49.803.430	0	0	876.663.474	926.466.904	15.733.873	4.301.559.149	0	4.317.293.022	(747.877.039)	4.495.882.887




7932540900302537678

Compañía:	HSBC SEGUROS DE RETIRO (ARGENTINA) S.A.	Estado de Resultados
Balance al:	30/06/2020 Expresado en pesos a moneda de cierre	


ESTADO DE RESULTADOS

Anexo		SUBTOTALES	30/06/2020
	ESTRUCTURA TECNICA		
12	PRIMAS Y RECARGOS DEVENGADOS	790.213.818	
13	SINIESTROS DEVENGADOS	0	
16	RESCATES	(1.117.270.416)	
16	RENTAS VITALICIAS Y PERIODICAS	(1.282.802.390)	
16	OTRAS INDEMNIZACIONES Y BENEFICIOS	0	
14	GASTOS DE PRODUCCION Y GASTOS DE EXPLOTACION	(143.625.555)	
16	OTROS INGRESOS	1.620.591.910	
16	OTROS EGRESOS	(108.038.992)	
	RESULTADO TÉCNICO		(240.931.625)
	ESTRUCTURA FINANCIERA		
	RESULTADO ESTRUCTURA FINANCIERA (Incluye al RECPAM)		393.253.794
	PARTICIP. DE TERCEROS EN SOC. CONTROLADAS		0
	RESULTADO DE OPERACIONES ORDINARIAS		152.322.169
	RESULTADO OPERACIONES EXTRAORDINARIAS		0
	IMPUESTO A LAS GANANCIAS		(44.831.057)
	RESULTADO DEL EJERCICIO		107.491.112




7932540900302537678

Compañía:	HSBC SEGUROS DE RETIRO (ARGENTINA) S.A.		ANEXO 1
Balance al:	30/06/2020	Expresado en pesos a moneda de cierre	
DISPONIBILIDADES			Comparativo Ej Anterior
Denominación de la Entidad Bancaria		Subtotales	Totales 30/06/2019
CAJA			0
Efectivo		0	
Fondo Fijo		0	
Valores a Depositar		0	
BANCOS			281.489.464
BANCOS EN EL PAIS		276.457.111	130.741.468
Cuenta Corriente		276.457.111	
HSBC BANK ARGENTINA SA -		- Peso 360.488	
HSBC BANK ARGENTINA SA -		- Peso 479.841	
BANCO DE LA NACION ARGENTINA - (CASA CENTRAL)		- Peso 57.055	
BANCO MACRO S.A. -		- Peso 45.254	
HSBC BANK ARGENTINA SA -		- Peso 77.365	
BBVA - BANCO FRANCES S.A. -		- Peso 12.957.185	
BBVA - BANCO FRANCES S.A. -		- Peso 2.220.195	
BBVA - BANCO FRANCES S.A. -		- Peso 4.184.496	
BBVA - BANCO FRANCES S.A. -		- Peso 2.144.427	
BBVA - BANCO FRANCES S.A. -		- Peso 145.930	
BANCO SANTANDER RIO S.A. -		- Peso 66.142	
HSBC BANK ARGENTINA SA -		- Peso 47.442	
HSBC BANK ARGENTINA SA -		- Peso 7.846.309	
HSBC BANK ARGENTINA SA -		- Peso 46.572	
BBVA - BANCO FRANCES S.A. -		- United States dollar 31.368.137	
BBVA - BANCO FRANCES S.A. -		- United States dollar 18.317.607	
HSBC BANK ARGENTINA SA -		- United States dollar 196.092.666	
Cuenta Corriente Especial		0	
Otros Depositos		0	



7932540900302537678

Compañía:	HSBC SEGUROS DE RETIRO (ARGENTINA) S.A.		ANEXO 1
Balance al:	30/06/2020	Expresado en pesos a moneda de cierre	
DISPONIBILIDADES			Comparativo Ej Anterior
Denominación de la Entidad Bancaria		Subtotales	Totales
			30/06/2019
BANCOS EN EL EXTERIOR		5.032.353	7.088.563
Cuenta Corriente		5.032.353	
HSBC BANK USA (FORMERLY HONG KONG AND SHANGHAI BANKING CORPORATION) - (NEW YORK OFFICE) - United States dollar		861.456	
HSBC BANK USA (FORMERLY HONG KONG AND SHANGHAI BANKING CORPORATION) - (NEW YORK OFFICE) - United States dollar		4.170.897	
Cuenta Corriente Especial		0	
Otros Depositos		0	
			0
			0
COBROS C/ TARJ. DE CRED./DEB. Y ENT. DE COB.			
Cobros c/ Tarjetas de Cred./Deb.		0	
Cobros c/ Entidades de Cobranza		0	
TOTAL			281.489.464
			137.830.031



7932540900302537678

Compañía:	HSBC SEGUROS DE RETIRO (ARGENTINA) S.A.	ANEXO 2 - Inversiones
Balance al:	30/06/2020	

INVERSIONES

DETALLE	CANTIDAD (en valores nominales)IC	IMPORTE		Comparativo Ejercicio Anterior
		PARCIALES	TOTALES	
TITULOS PUBLICOS DE RENTA			12.494.580.058	14.778.412.036
TITULOS PUBLICOS CON COTIZACIÓN EN EL PAÍS		945.480.613		
BONOS DE CONSOLIDACION - OCTAVA SERIE	4.557.189	6.414.243		
LETRAS DEL TESORO \$ 31/07/20	105.000.000	104.349.000		
BONAR 2020 U\$S	558.654	16.171.424		
BONTE \$ TV 2021	75.000.000	76.125.599		
DISCOUNT \$ 5,83% 2033	1.777.337	26.304.587		
BONCER 1% 2021	0	0		
LETRAS DEL TESORO \$ 11/09/20	100.000.000	94.550.000		
LETRAS DEL TESORO \$ 11/09/20	35.000.000	33.092.500		
LETRAS DEL TESORO \$ 11/09/20	150.000.000	141.825.000		
SEUDOSPECIE - BIRAD 2026 -NUEVO BONO USD 2030	180.000	5.147.753		
LETRAS DEL TESORO CER \$ 13/11/20	9.000.000	9.576.000		
BONAR 2021 U\$S FASE 1 REG. S	482.000	14.230.884		
BONAR 2021 U\$S FASE 1 REG. S	200.000	5.904.931		
LETRAS DEL TESORO \$ 13/08/20	99.300.000	96.370.650		
LETRAS DEL TESORO \$ 13/08/20	205.000.000	198.952.500		
LETRAS DEL TESORO \$ 13/08/20	53.522.867	51.943.942		
LETRAS DEL TESORO 212D ARS VTO.28/08/20	57.200.000	64.521.600		
Diferencia valuación TP a regularizar		0		
Previsión Desvalorización Inversiones(-)		0		
TITULOS PUBLICOS SIN COTIZACIÓN EN EL PAÍS		11.549.099.445		
PRESTAMOS GARANTIZADOS		0		
OTROS		11.842.003.864		
DISCOUNT U\$S 2010 31/12/33	2.000.000	178.318.325		
BONAR 2020 U\$S	1.176.800	85.876.258		
SEUDOSPECIE - DICY 2033 -NUEVO BONO USD 2039	807.500	89.592.227		
SEUDOSPECIE - DICY 2033 -NUEVO BONO USD 2039	150.000	16.260.114		
SEUDOSPECIE - DICY 2033 -NUEVO BONO USD 2039	1.200.000	140.292.886		
SEUDOSPECIE - DICY 2033 -NUEVO BONO USD 2039	341.670	39.581.476		
SEUDOSPECIE - DICY 2033 -NUEVO BONO USD 2039	2.701.410	313.157.683		
SEUDOSPECIE - DICY 2033 -NUEVO BONO USD 2039	954.694	110.635.134		
SEUDOSPECIE - DICY 2033 -NUEVO BONO USD 2039	2.000.000	216.805.830		
SEUDOSPECIE - DICY 2033 -NUEVO BONO USD 2039	2.000.000	216.877.330		
DISCOUNT \$ 5,83% 2033	1.155.000	22.754.100		
DISCOUNT \$ 5,83% 2033	1.107.189	15.815.656		
DISCOUNT \$ 5,83% 2033	836.425	11.947.924		
DISCOUNT \$ 5,83% 2033	163.471	2.306.760		



7932540900302537678

Compañía:	HSBC SEGUROS DE RETIRO (ARGENTINA) S.A.		ANEXO 2 - Inversiones
Balance al:	30/06/2020	Expresado en pesos a moneda de cierre	

INVERSIONES

DETALLE	CANTIDAD (en valores nominales)JC	IMPORTE		Comparativo Ejercicio Anterior
		PARCIALES	TOTALES	
DISCOUNT \$ 5,83% 2033	410.155	5.787.750		
DISCOUNT \$ 5,83% 2033	843.566	11.903.669		
DISCOUNT \$ 5,83% 2033	1.434.200	20.238.183		
DISCOUNT \$ 5,83% 2033	85.608	1.208.025		
DISCOUNT \$ 5,83% 2033	754	10.770		
DISCOUNT \$ 5,83% 2033	412.041	5.885.805		
BONCER 1% 2021	113.934.460	126.347.595		
BONCER 1% 2021	606.397.799	672.464.711		
BONCER 1% 2021	66.447.533	73.686.977		
SEUDOESPECIE - PARDNY -NUEVO BONO USD 2043	2.000.000	104.112.420		
SEUDOESPECIE - PARDNY -NUEVO BONO USD 2043	300.000	16.107.069		
SEUDOESPECIE - PARDNY -NUEVO BONO USD 2043	6.000.000	312.337.261		
SEUDOESPECIE - PARDNY -NUEVO BONO USD 2043	3.370.700	177.762.590		
SEUDOESPECIE - PARDNY -NUEVO BONO USD 2043	2.100.000	109.004.415		
SEUDOESPECIE - PARDNY -NUEVO BONO USD 2043	2.930.000	155.480.156		
SEUDOESPECIE - PARDNY -NUEVO BONO USD 2043	2.900.000	154.622.454		
SEUDOESPECIE - PARDNY -NUEVO BONO USD 2043	8.100.000	434.890.866		
SEUDOESPECIE - PARDNY -NUEVO BONO USD 2043	2.000.000	98.077.247		
SEUDOESPECIE - BIRAD 2026 -NUEVO BONO USD 2030	310.000	20.258.456		
SEUDOESPECIE - BIRAD 2026 -NUEVO BONO USD 2030	2.000.000	156.972.127		
SEUDOESPECIE - BIRAD 2026 -NUEVO BONO USD 2030	546.000	42.423.008		
SEUDOESPECIE - BIRAD 2026 -NUEVO BONO USD 2030	6.000.000	469.898.466		
SEUDOESPECIE - BIRAD 2026 -NUEVO BONO USD 2030	3.585.000	278.546.679		
SEUDOESPECIE - BIRAD 2026 -NUEVO BONO USD 2030	4.000.000	315.926.582		
SEUDOESPECIE - BIRAD 2026 -NUEVO BONO USD 2030	2.200.000	172.905.574		
SEUDOESPECIE - BIRAD 2026 -NUEVO BONO USD 2030	8.300.000	655.547.659		
SEUDOESPECIE - BIRAD 2026 -NUEVO BONO USD 2030	5.036.000	396.830.737		
SEUDOESPECIE - BIRAD 2026 -NUEVO BONO USD 2030	2.193.000	170.456.296		
SEUDOESPECIE - BIRAD 2026 -NUEVO BONO USD 2030	216.000	16.756.049		
SEUDOESPECIE - BIRAD 2026 -NUEVO BONO USD 2030	250.000	19.431.862		
SEUDOESPECIE - BIRAD 2026 -NUEVO BONO USD 2030	2.700.000	213.130.202		
SEUDOESPECIE - BIRAD 2026 -NUEVO BONO USD 2030	300.000	23.313.919		
SEUDOESPECIE - BIRAD 2026 -NUEVO BONO USD 2030	240.000	18.617.832		
SEUDOESPECIE - BIRAD 2026 -NUEVO BONO USD 2030	650.000	50.528.842		
SEUDOESPECIE - BIRAD 2026 -NUEVO BONO USD 2030	265.000	20.561.661		
DISCOUNT U\$S 8,28% 2033 LEY ARG	3.778.600	426.078.256		
PAR \$ + CER 2038	389.165	3.973.791		
PAR \$ + CER 2038	4.000.000	41.464.458		



7932540900302537678

Compañía:	HSBC SEGUROS DE RETIRO (ARGENTINA) S.A.	ANEXO 2 - Inversiones
Balance al:	30/06/2020	

INVERSIONES

DETALLE	CANTIDAD (en valores nominales)IC	IMPORTE		Comparativo Ejercicio Anterior
		PARCIALES	TOTALES	
PAR \$ + CER 2038	12.300.000	125.799.336		
PAR \$ + CER 2038	15.000.000	155.346.814		
PAR \$ + CER 2038	15.000.000	155.874.727		
PAR \$ + CER 2038	20.000.000	204.246.606		
PAR \$ + CER 2038	48.221.000	492.679.774		
PAR \$ + CER 2038	37.500.000	382.795.701		
PAR \$ + CER 2038	5.200.000	53.804.092		
PAR \$ + CER 2038	1.650.000	20.423.058		
PAR \$ + CER 2038	10.100.000	104.544.711		
PAR \$ + CER 2038	23.000.000	237.946.799		
PAR \$ + CER 2038	36.000.000	367.771.253		
PAR \$ + CER 2038	55.000.000	569.240.144		
SEUDOESPECIE - BIRAD 2046 -NUEVO BONO USD 2036	3.525.000	286.533.456		
SEUDOESPECIE - BIRAD 2046 -NUEVO BONO USD 2036	830.000	65.988.902		
SEUDOESPECIE - BIRAD 2046 -NUEVO BONO USD 2036	2.645.000	215.001.699		
SEUDOESPECIE - BIRAD 2046 -NUEVO BONO USD 2036	3.000.000	250.915.018		
SEUDOESPECIE - BIRAD 2046 -NUEVO BONO USD 2036	2.800.000	209.924.697		
SEUDOESPECIE - BIRAD 2046 -NUEVO BONO USD 2036	2.650.000	215.408.130		
SEUDOESPECIE - BIRAD 2046 -NUEVO BONO USD 2036	2.000.000	167.215.402		
SEUDOESPECIE - AC17 -NUEVO BONO USD 2036	1.600.000	106.771.423		
Utilidad Canje Decreto 1387/01 a devengar(-)		0		
Utilidad Conversión Decreto 471/02 a devengar(-)		0		
Diferencia Valuacion T. Públicos a Regularizar		(292.904.419)		
Previsión Desvalorización Inversiones(-)		0		
Utilidad a Devengar Compra Prest. Garant.(-)		0		
TITULOS PUBLICOS EN EL EXTERIOR		0		
Diferencia Valuac T. Públicos de Rta. A Regularizar		0		
Previsión Desvalorización Inversiones(-)		0		



7932540900302537678

Compañía:	HSBC SEGUROS DE RETIRO (ARGENTINA) S.A.	ANEXO 2 - Inversiones
Balance al:	30/06/2020	

INVERSIONES

DETALLE	CANTIDAD (en valores nominales)IC	IMPORTE		Comparativo Ejercicio Anterior
		PARCIALES	TOTALES	
ACCIONES			0	0
ACCIONES CON COTIZACIÓN EN EL PAÍS		0		
No pertenecientes al grupo economico		0		
Pertenecientes al grupo economico		0		
Diferencia Valuac. Acciones a Regularizar		0		
Previsión Desvalorización Inversiones(-)		0		
ACCIONES SIN COTIZACIÓN EN EL PAÍS		0		
No pertenecientes al grupo economico		0		
Pertenecientes al grupo economico		0		
Previsión Desvalorización Inversiones(-)		0		
ACCIONES EN EL EXTERIOR		0		
No pertenecientes al grupo economico		0		
Pertenecientes al grupo economico		0		
Diferencia Valuac. Acciones a Regularizar		0		
Previsión Desvalorización Inversiones(-)		0		
OBLIGACIONES NEGOCIABLES			4.667.318.683	3.750.514.658
OBLIGACIONES NEGOCIABLES EN EL PAÍS		4.667.318.683		
No pertenecientes al grupo economico		4.338.311.428		
TARJETA NARANJA CL. 37 S. 1 TV 11/04/22	2.500.000	24.521.199		
CARSA SERIE VIII VTO 04/08/18	3.098.533	774.633		
ARCOR CL. 14 TV 06/09/21	120.000.000	121.782.768		
ARCOR CL. 14 TV 06/09/21	50.000.000	50.742.820		
PAN AMERICAN ENERGY S. XIII U\$S 19/11/21	133.116	10.249.932		
ARCOR CL. 13 TV 06/09/20	40.000.000	40.866.542		
ARCOR CL. 13 TV 06/09/20	40.000.000	40.866.542		
TECPETROL CL. 3 \$ TV 20/02/21	40.000.000	40.531.498		
TECPETROL CL. 3 \$ TV 20/02/21	40.000.000	40.531.498		
TECPETROL CL. 3 \$ TV 20/02/21	24.000.000	24.318.899		
TECPETROL CL. 3 \$ TV 20/02/21	130.000.000	131.727.369		
BANCO ITAU ARGENTINA CL. 27 \$ TV 10/06/22	80.000.000	81.655.081		
TELECOM CL. 4 \$ TV 31/07/21	50.000.000	51.758.631		
ROGIRO ACEROS PYME S. 1 TV \$ 22/06/21	6.800.000	6.858.041		
AXION ENERGY CL. IV 14/07/2020	32.150.671	33.759.975		
AXION ENERGY CL. IV 14/07/2020	13.000.000	13.691.374		
PAN AMERICAN ENERGY S. IX 13/11/23	2.752.000	179.879.995		
PAN AMERICAN ENERGY S. IX 13/11/23	654.000	42.747.644		



7932540900302537678

Compañía:	HSBC SEGUROS DE RETIRO (ARGENTINA) S.A.		ANEXO 2 - Inversiones
Balance al:	30/06/2020	Expresado en pesos a moneda de cierre	

INVERSIONES

DETALLE	CANTIDAD (en valores nominales)JC	IMPORTE		Comparativo Ejercicio Anterior
		PARCIALES	TOTALES	
PAN AMERICAN ENERGY CL. 7 VAR. 20/11/2020	1.016.492	1.032.668		
PAN AMERICAN ENERGY CL. 7 VAR. 20/11/2020	508.246	513.575		
TARJETAS CUYANAS S.A. CL 25 S. 2 TV 26/07/20	11.949.300	12.542.935		
CARSA SERIE IX CL. B 28/02/23	16.634.643	4.158.660		
GPAT COMPAÑÍA FINANCIERA S. XXXIV CL. B TV 24/06/21	25.000.000	25.189.564		
GPAT COMPAÑÍA FINANCIERA S. XXXIV CL. B TV 24/06/21	20.000.000	20.151.651		
JOHN DEERE CREDIT CIA. FIN. CL. 12 U\$S 5.18% 26/09/20	1.150.000	80.876.257		
BANCO SAENZ S.A. S. 9 03/07/20	10.000.000	2.679.284		
BANCO SAENZ S.A. S. 9 03/07/20	5.000.000	1.339.642		
BANCO SAENZ S.A. S. 9 03/07/20	17.000.000	4.554.784		
PAN AMERICAN ENERGY S. XII TV \$ 19/11/20	15.000.000	15.593.251		
PAN AMERICAN ENERGY S. XII TV \$ 19/11/20	32.000.000	33.265.603		
PAN AMERICAN ENERGY S. XII TV \$ 19/11/20	268.000.000	278.599.426		
TOYOTA CIA. FINANCIERA CL. 27 TV \$ 28/02/21	25.000.000	27.051.675		
TOYOTA CIA. FINANCIERA CL. 27 TV \$ 28/02/21	50.000.000	54.103.351		
ARCOR CL. 11 TV 03/05/21	9.010.000	8.913.806		
ARCOR CL. 11 TV 03/05/21	33.590.000	33.231.384		
ARCOR CL. 11 TV 03/05/21	17.400.000	18.040.116		
YPF CL. 28 REG. S U\$S 8.75% 04/04/24	2.487.000	185.447.151		
YPF CL. 28 REG. S U\$S 8.75% 04/04/24	2.875.000	214.378.995		
YPF CL. 28 REG. S U\$S 8.75% 04/04/24	1.972.000	147.045.349		
YPF CL. 28 REG. S U\$S 8.75% 04/04/24	1.170.000	87.242.930		
YPF CL. 28 REG. S U\$S 8.75% 04/04/24	1.879.000	140.110.654		
BANCO CIUDAD DE BUENOS AIRES C. 10 TV 06/12/20	58.616.000	28.640.206		
BANCO CIUDAD DE BUENOS AIRES C. 10 TV 06/12/20	21.187.000	10.818.083		
BANCO CIUDAD DE BUENOS AIRES C. 10 TV 06/12/20	5.197.000	2.539.292		
JOHN DEERE CREDIT CIA. FIN. CL. 5 U\$S 25/06/22	0	0		
JOHN DEERE CREDIT CIA. FIN. CL. 5 U\$S 25/06/22	225.030	15.773.379		
BANCO ISRAELITA DE CÓRDOBA 23/03/2000	368.000	0		
BANCO DE GALICIA CL. 5 S.2 \$ TV 26/04/21	5.000.000	5.001.381		
BANCO DE GALICIA CL. 5 S.2 \$ TV 26/04/21	30.000.000	30.008.289		
BANCO DE GALICIA CL. 5 S.2 \$ TV 26/04/21	15.000.000	15.004.144		
CRESUD CL. 26 \$ TV 30/01/21	55.000.000	58.295.885		
TARJETAS CUYANAS S.A. CL 28 S. 2 TV 09/06/21	18.079.500	17.529.612		
TARJETAS CUYANAS S.A. CL 28 S. 2 TV 09/06/21	10.635.000	10.806.901		
PAN AMERICAN ENERGY, LLC 7.875% 07/05/2021	30.000	730.097		
PAN AMERICAN ENERGY, LLC 7.875% 07/05/2021	500.000	12.168.285		
PAN AMERICAN ENERGY, LLC 7.875% 07/05/2021	300.000	7.300.971		




7932540900302537678

Compañía:	HSBC SEGUROS DE RETIRO (ARGENTINA) S.A.	ANEXO 2 - Inversiones
Balance al:	30/06/2020	

INVERSIONES

DETALLE	CANTIDAD (en valores nominales)JC	IMPORTE		Comparativo Ejercicio Anterior
		PARCIALES	TOTALES	
AYSA CL 1 TF USD 01/02/23	250.000	14.374.731		
ROMBO CIA FINANCIERA SA S. 39 TV 15/08/20	5.600.000	1.936.199		
ROMBO CIA FINANCIERA SA S. 39 TV 15/08/20	44.400.000	15.132.389		
BANCO CMF CL. 13 \$ TV 19/02/21	20.000.000	19.869.591		
BANCO CMF CL. 13 \$ TV 19/02/21	10.000.000	9.934.795		
BANCO CMF CL. 13 \$ TV 19/02/21	1.408.000	1.452.604		
BANCO CMF CL. 13 \$ TV 19/02/21	8.592.000	8.535.976		
BANCO SANTANDER RIO CL. 24 TV	141.250.000	148.656.291		
BANCO SANTANDER RIO CL. 24 TV	55.000.000	57.883.865		
BANCO SANTANDER RIO CL. 24 TV	5.000.000	5.262.169		
BANCO SANTANDER RIO CL. 24 TV	15.000.000	15.786.508		
SAN MIGUEL S. III CL. C USD 20/12/20	1.776.105	123.462.496		
BANCO SANTANDER RIO CL. 21 TV 26/01/22	58.529.857	60.735.256		
BANCO SANTANDER RIO CL. 21 TV 26/01/22	25.790.143	24.656.070		
BANCO SANTANDER RIO CL. 21 TV 26/01/22	5.000.000	4.780.134		
BANCO SANTANDER RIO CL. 21 TV 26/01/22	5.680.000	5.430.232		
YPF ENERGIA ELECTRICA S. 1 10.24% 10/05/21	1.000.000	71.734.878		
YPF ENERGIA ELECTRICA S. 1 10.24% 10/05/21	1.154.000	81.828.208		
YPF ENERGIA ELECTRICA S. 1 10.24% 10/05/21	846.000	59.988.443		
YPF ENERGIA ELECTRICA S. 1 10.24% 10/05/21	1.000.000	71.734.878		
GPAT COMPAÑÍA FINANCIERA S. XXXIV CL. A TV 24/12/20	24.166.666	24.220.457		
PAN AMERICAN ENERGY S. XI TV \$ 26/02/21	30.000.000	31.306.462		
PAN AMERICAN ENERGY S. XI TV \$ 26/02/21	170.000.000	177.403.289		
PAN AMERICAN ENERGY S. XI TV \$ 26/02/21	200.000.000	208.709.752		
SAN MIGUEL S. III CL. A \$ 20/12/20	42.000.000	43.900.313		
TARJETA NARANJA CL. 35 S. 2 TV 27/03/20	32.060.000	32.140.737		
TARJETA NARANJA CL. 35 S. 2 TV 27/03/20	67.940.000	67.199.864		
TELECOM CL. 3 \$ TV 31/01/21	220.000.000	228.516.459		
TELECOM CL. 3 \$ TV 31/01/21	30.000.000	31.161.335		
JOHN DEERE CREDIT CIA. FIN. CL. 17 U\$S 6,44% 06/04/22	1.000.000	70.932.103		
JOHN DEERE CREDIT CIA. FIN. CL. 17 U\$S 6,44% 06/04/22	648.000	44.994.807		
JOHN DEERE CREDIT CIA. FIN. CL. 17 U\$S 6,44% 06/04/22	352.000	24.441.623		
YPF S.A. CL 41 TV \$ 24/09/20	4.186.988	1.454.699		
YPF S.A. CL 41 TV \$ 24/09/20	2.302.843	810.138		
Pertenecientes al grupo economico		329.007.255		
HSBC BANK ARGENTINA CL. 9 TV 27/03/21	40.000.000	37.990.696		
HSBC BANK ARGENTINA CL. 9 TV 27/03/21	10.000.000	9.497.674		
HSBC BANK ARGENTINA CL. 9 TV 27/03/21	49.080.000	48.659.353		




7932540900302537678

Compañía:	HSBC SEGUROS DE RETIRO (ARGENTINA) S.A.	ANEXO 2 - Inversiones
Balance al:	30/06/2020	

INVERSIONES

DETALLE	CANTIDAD (en valores nominales)IC	IMPORTE		Comparativo Ejercicio Anterior
		PARCIALES	TOTALES	
HSBC BANK ARGENTINA CL. 9 TV 27/03/21	10.920.000	10.371.460		
HSBC BANK ARGENTINA CL. 7 TV 07/12/20	20.000.000	19.470.848		
HSBC BANK ARGENTINA CL. 7 TV 07/12/20	50.000.000	48.677.120		
HSBC BANK ARGENTINA CL. 7 TV 07/12/20	41.270.000	41.903.091		
HSBC BANK ARGENTINA CL. 7 TV 07/12/20	18.730.000	18.234.449		
HSBC BANK ARGENTINA CL. 5 04/08/20	50.000.000	52.256.091		
HSBC BANK ARGENTINA CL. 5 04/08/20	13.000.000	13.728.184		
HSBC BANK ARGENTINA CL. 5 04/08/20	27.000.000	28.218.289		
Diferencia valuación ON a regularizar		0		
Previsión Desvalorización Inversiones(-)		0		
OBLIGACIONES NEGOCIABLES EN EL EXTERIOR		0		
No pertenecientes al grupo economico		0		
Pertenecientes al grupo economico		0		
Previsión Desvalorización Inversiones(-)		0		
FONDOS COMUNES DE INVERSION			4.273.129.186	2.873.249.196
FONDOS COMUNES DE INVERSION EN EL PAÍS		4.273.129.186		
Fondos Comunes de Inversion		4.273.129.186		
GOAL CAPITAL PLUS	11.002	29.327		
HF PESOS PLUS	501.413	8.385.828		
HF PESOS PLUS	192.538	3.220.078		
HF PESOS PLUS	18.756.592	313.692.105		
HF PESOS PLUS	2.676.395	44.761.008		
HF PESOS PLUS	5.102.304	85.332.806		
HF PESOS PLUS	13.509	225.935		
HF PESOS PLUS	320.437	5.359.115		
GAINVEST PYMES	2.007.145	15.211.424		
GAINVEST PYMES	1.526	11.571		
GAINVEST PYMES	164.437	1.246.208		
HF MULTIMERCADO	1.000	70.260		
HF RENTA FIJA ESTRATEGICA	714.657	42.865.117		
HF INFRAESTRUCTURA	6.387.085	449.867.264		
HF INFRAESTRUCTURA	400.000	28.173.557		
HF INFRAESTRUCTURA	10.436.586	735.089.386		
HF INFRAESTRUCTURA	448.997	31.624.606		
RJ DELTA EMPRESAS ARGENTINAS PYMES	1.178	12.139		
SCHRODER INFRAESTRUCTURA	7.108.587	16.483.343		
SCHRODER INFRAESTRUCTURA	143.180.724	332.006.461		



7932540900302537678

Compañía:	HSBC SEGUROS DE RETIRO (ARGENTINA) S.A.	ANEXO 2 - Inversiones
Balance al:	30/06/2020	

INVERSIONES

DETALLE	CANTIDAD (en valores nominales)JC	IMPORTE		Comparativo Ejercicio Anterior
		PARCIALES	TOTALES	
SCHRODER INFRAESTRUCTURA	42.231.332	97.925.717		
DESARROLLO ARGENTINO II	1.609.768	84.570.212		
GAINVEST INFRAESTRUCTURA	855.176	8.007.522		
GAINVEST INFRAESTRUCTURA	4.951.886	46.367.442		
GAINVEST INFRAESTRUCTURA	5.785.486	54.172.937		
HF RENTA DOLARES	2.550.993	181.191.977		
HF RENTA DOLARES	107.147	7.610.449		
HF PESOS	13.387.050	113.908.123		
HF PESOS	5.903.359	50.230.677		
HF PESOS	64.077	545.227		
HF PESOS	265.224	2.256.751		
HF PESOS	591.576	5.033.627		
HF PESOS	4.353.280	37.041.320		
HF PESOS	196.383	1.670.989		
HF PESOS	5.263.729	44.788.176		
HF PESOS	24.606.797	209.375.035		
DELTA CRECIMIENTO INFRAESTRUCTURA	822.492	4.795.723		
DELTA CRECIMIENTO INFRAESTRUCTURA	1.304.642	7.607.009		
HF DESARROLLO ABIERTO PYMES	430.660.583	650.151.487		
HF DESARROLLO ABIERTO PYMES	11.260.806	16.999.999		
HF DESARROLLO ABIERTO PYMES	36.432.342	55.000.487		
HF DESARROLLO ABIERTO PYMES	298.787.855	451.068.373		
HF DESARROLLO ABIERTO PYMES	18.986.598	28.663.327		
SCHRODER DESARROLLO Y CRECIMIENTO PYMES	78.431	62.672		
SCHRODER DESARROLLO Y CRECIMIENTO PYMES	521.093	416.390		
Diferencia Valuac. FCI a Regularizar		0		
Previsión Desvalorización Inversiones(-)		0		
FONDOS COMUNES DE INVERSION EN EL EXTERIOR		0		
Fondos Comunes de Inversion		0		
Diferencia Valuac. FCI a Regularizar		0		
Previsión Desvalorización Inversiones(-)		0		



7932540900302537678

Compañía:	HSBC SEGUROS DE RETIRO (ARGENTINA) S.A.	ANEXO 2 - Inversiones
Balance al:	30/06/2020	

INVERSIONES

DETALLE	CANTIDAD (en valores nominales)IC	IMPORTE		Comparativo Ejercicio Anterior
		PARCIALES	TOTALES	
FIDEICOMISOS FINANCIEROS			897.890	0
FIDEICOMISOS FINANCIEROS EN EL PAÍS		897.890		
No pertenecientes al grupo economico			2.167.968	
REALTY 1 \$ VFD	846.042		1.270.078	
AGRO SOLUTIONS S. I CL. A VD FF	195.000		897.890	
Pertenecientes al grupo economico			0	
Previsión Desvalorización Inversiones(-)			(1.270.078)	
FIDEICOMISOS FINANCIEROS EN EL EXTERIOR			0	
No pertenecientes al grupo economico			0	
Pertenecientes al grupo economico			0	
Previsión Desvalorización Inversiones(-)			0	
DEPOSITOS A PLAZO			2.845.080.312	2.839.806.721
DEPOSITOS A PLAZO EN EL PAÍS			2.845.080.312	
No pertenecientes al grupo economico			1.402.996.267	
BANCO DE GALICIA Y BUENOS AIRES	ARS	73.500.000	73.741.804	
BANCO DE GALICIA Y BUENOS AIRES	ARS	35.000.000	35.115.145	
BANCO DE GALICIA Y BUENOS AIRES	ARS	43.500.000	43.643.109	
BANCO DE LA CIUDAD DE BUENOS AIRES	UVA	239.271	13.174.250	
BANCO ITAU BUEN AYRE S.A.	ARS	120.000.000	125.424.657	
BANCO ITAU BUEN AYRE S.A.	ARS	65.000.000	67.884.931	
BANCO ITAU BUEN AYRE S.A.	ARS	20.000.000	20.477.030	
BANCO ITAU BUEN AYRE S.A.	ARS	23.300.000	24.353.287	
BANCO ITAU BUEN AYRE S.A.	ARS	116.800.000	121.984.000	
BANCO ITAU BUEN AYRE S.A.	ARS	40.600.000	42.435.342	
BANCO ITAU BUEN AYRE S.A.	USD	800.000	56.255.815	
BANCO ITAU BUEN AYRE S.A.	USD	1.300.000	91.415.700	
BANCO SANTANDER RIO S.A.	ARS	100.000.000	101.809.424	
BANCO SANTANDER RIO S.A.	ARS	100.000.000	101.644.931	
BANCO SANTANDER RIO S.A.	ARS	29.812.534	30.425.529	
BANCO SANTANDER RIO S.A.	ARS	40.000.000	40.723.770	
BBVA - BANCO FRANCES S.A.	ARS	53.875.000	54.716.896	
ICBC ARGENTINA S.A.	ARS	65.000.000	70.817.118	
ICBC ARGENTINA S.A.	ARS	124.586.988	135.669.699	
ICBC ARGENTINA S.A.	ARS	100.000.000	97.130.432	
ICBC ARGENTINA S.A.	ARS	34.627.342	37.726.286	
ICBC ARGENTINA S.A.	ARS	15.085.199	16.427.112	
Pertenecientes al grupo economico			1.442.084.045	



7932540900302537678

Compañía:	HSBC SEGUROS DE RETIRO (ARGENTINA) S.A.		ANEXO 2 - Inversiones
Balance al:	30/06/2020	Expresado en pesos a moneda de cierre	

INVERSIONES

DETALLE	CANTIDAD (en valores nominales)IC	IMPORTE		Comparativo Ejercicio Anterior
		PARCIALES	TOTALES	
HSBC BANK ARGENTINA SA	ARS	101.000.000	102.578.311	
HSBC BANK ARGENTINA SA	ARS	27.404.115	28.815.952	
HSBC BANK ARGENTINA SA	ARS	20.453.412	21.721.055	
HSBC BANK ARGENTINA SA	ARS	10.196.880	10.722.215	
HSBC BANK ARGENTINA SA	ARS	7.610.572	8.082.253	
HSBC BANK ARGENTINA SA	ARS	59.204.684	60.722.546	
HSBC BANK ARGENTINA SA	ARS	38.200.000	40.129.780	
HSBC BANK ARGENTINA SA	ARS	98.399.891	103.469.370	
HSBC BANK ARGENTINA SA	ARS	73.442.018	77.993.742	
HSBC BANK ARGENTINA SA	USD	6.837.100	446.574.259	
HSBC BANK ARGENTINA SA	USD	9.093.663	522.086.624	
HSBC BANK ARGENTINA SA	USD	732.955	19.187.938	
Previsión Desvalorización Inversiones(-)			0	
DEPOSITOS A PLAZO EN EL EXTERIOR			0	
No pertenecientes al grupo economico			0	
Pertenecientes al grupo economico			0	
Previsión Desvalorización Inversiones			0	
PRESTAMOS			0	0
Hipotecarios			0	
Prendarios			0	
Sobre Valores			0	
Sobre Polizas de vida			0	
Previsión Desvalorización Inversiones(-)			0	



7932540900302537678

Compañía:	HSBC SEGUROS DE RETIRO (ARGENTINA) S.A.	ANEXO 2 - Inversiones
Balance al:	30/06/2020	

INVERSIONES

DETALLE	CANTIDAD (en valores nominales)IC	IMPORTES		Comparativo Ejercicio Anterior
		PARCIALES	TOTALES	
OTRAS INVERSIONES			0	0
OTRAS INVERSIONES EN EL PAÍS		0		
No pertenecientes al grupo economico		0		
Pertenecientes al grupo economico		0		
Opciones		0		
Cheques de Pago Diferido		0		
Previsión Desvalorización Inversiones(-)		0		
OTRAS INVERSIONES EN EL EXTERIOR		0		
No pertenecientes al grupo economico		0		
Pertenecientes al grupo economico		0		
Opciones		0		
Previsión Desvalorización Inversiones(-)		0		



7932540900302537678

Compañía:	HSBC SEGUROS DE RETIRO (ARGENTINA) S.A.	ANEXO 3
Balance al:	30/06/2020	

Expresado en pesos a moneda de cierre

PREMIOS A COBRAR

SECCION	PREMIOS A COBRAR	INTERESES A DEVENGAR	PREVISION PARA INCOBRABILIDAD	NETO RESULTANTE
Premios a Cobrar - Seguros Directos	0	0	0	0
Incendio	0	0	0	0
Combinado Familiar e Integral	0	0	0	0
Automotores	0	0	0	0
Transporte Público de Pasajeros	0	0	0	0
Riesgos del Trabajo	0	0	0	0
Riesgos Agropecuarios y Forestales	0	0	0	0
Responsabilidad Civil	0	0	0	0
Robo y Riesgos Similares	0	0	0	0
Caución	0	0	0	0
Créditos	0	0	0	0
Accidentes a Pasajeros	0	0	0	0
Aeronavegación	0	0	0	0
Transportes - Cascos	0	0	0	0
Transporte de Mercaderías	0	0	0	0
Técnico	0	0	0	0
Otros Riesgos de Daños Patrimoniales	0	0	0	0
Motovehículos	0	0	0	0
Accidentes Personales	0	0	0	0
Salud	0	0	0	0
Vida	0	0	0	0
Sepelio	0	0	0	0
Retiro	0	0	0	0
Rtas Previsionales y de Rs del Trabajo	0	0	0	0
Premios a Cobrar - Reaseguros Activos	0	0	0	0
TOTALES EJERCICIO	0	0	0	0
TOTALES EJERCICIO ANTERIOR	0	0	0	0



7932540900302537678

Compañía:	HSBC SEGUROS DE RETIRO (ARGENTINA) S.A.	ANEXO 4-1
Balance al:	30/06/2020 Expresado en pesos a moneda de cierre	

SALDOS CON REASEGURADORES Y COASEGUROS

CONCEPTOS	ACTIVO			TOTAL ACTIVO
	Cuenta Corriente(Deuda)	Otros Conceptos	Depositos en Garantia	
Reaseguradores	0	0	0	0
Reaseguradores Directos	0	0	0	0
Previsión para Incobrabilidad	-	-	-	0
TOTAL	-	-	-	0
TOTALES REASEGUROS EJERCICIO ANTERIOR:	0	0	0	0

CONCEPTOS	ACTIVO		TOTAL ACTIVO
	Cuenta Corriente(Credito)	Prevision para Incobrables	
Coaseguros	0	0	0
TOTALES COASEGUROS EJERCICIO ANTERIOR:	0	0	0



7932540900302537678


Compañía:	HSBC SEGUROS DE RETIRO (ARGENTINA) S.A.	ANEXO 4-2
Balance al:	30/06/2020	

Expresado en pesos a moneda de cierre

SALDOS CON REASEGURADORES Y COASEGUROS

CONCEPTOS	PASIVO							Siniestros Pendientes a Cargo de Reaseguradores	TOTALES
	Cuenta Corriente(Deuda)	Primas de Reinstalacion	Prima Minima de Deposito a Devengar	Depositos en Garantía	Otros Conceptos	TOTAL PASIVO			
Reaseguradores	0	0	0	0	0	0	0	0	
Directos	0	0	0	0	0	0	0	0	
IBNR a/c de Reas	-	-	-	-	-	-	0	0	
TOTALES REASEGUROS EJERCICIO ANTERIOR:	0	0	0	0	0	0	0	0	

CONCEPTOS	Pasivo	TOTAL PASIVO	TOTALES
	Cuenta Corriente(Deuda)		
Coaseguros	0	0	0
TOTALES COASEGUROS EJERCICIO ANTERIOR:	0	0	0



7932540900302537678

Compañía:	HSBC SEGUROS DE RETIRO (ARGENTINA) S.A.	ANEXO 5
Balance al:	30/06/2020	

OTROS CREDITOS

DETALLE	IMPORTES		Comparativo Ej Anterior
	PARCIALES	TOTALES	30/06/2019
Cuenta Corriente Productores		0	0
Sociedades Artículo 33º Ley Nº 19550		0	0
Accionistas o Socios - Capital a Integrar		0	0
Impositivos		249.159.483	329.349.534
Impuesto al Valor Agregado	1.927.249		
Anticipo Impuesto a los Ingresos Brutos	6.916		
Retención Impuesto a las Ganancias	44.411.954		
Retención Impuesto a los Ingresos Brutos	1.164.298		
Percepción Impuesto al Valor Agregado	179.956		
Saldo a Favor D.G.R.	175.233		
Saldo a Favor Impuesto a las Ganancias	141.351.762		
Saldo a Favor Impuesto a la Gan. Min. Presunta	53.062.913		
Impuesto a las Transferencias Financieras	6.879.202		
Impuesto Diferido		0	0
Anticipos		0	0
Pagos Anticipados		0	101.374
Deudores Varios		219.588.566	180.837.223
Deudores por Embargos	12.446.122		
Deudores en Gestión Judicial	3.384.929		
Ventas de Inversiones a Liquidar	203.500.000		
Deudores Varios - Otros	257.515		
Previsión para Incobrabilidad(-)		(11.186.384)	(14.875.631)
Previsión CH Rechaz., Ds. Gestión Jud. y similares	(3.384.929)		
Previsión Deudores por Embargos	(7.543.940)		
Otras Previsiones para Incobrabilidad (-)	(257.515)		
TOTALES EJERCICIO		457.561.665	495.412.500



7932540900302537678

Compañía:	HSBC SEGUROS DE RETIRO (ARGENTINA) S.A.	ANEXO 6
Balance al:	30/06/2020 Expresado en pesos a moneda de cierre	

INMUEBLES							Comparativo Ej Anterior
Ubicacion		Superficie (en m2.)	Valores de Origen	Amortiza ciones	Prevision Desval Inmueble	Neto Resultante	30/06/2019
Calle y Numero	Localidad						
<u>RENTA</u>							
SUBTOTAL (I)			0	0	0	0	0
<u>USO PROPIO</u>							
SUBTOTAL (II)			0	0	0	0	0
TOTAL (I+II)			0	0	0	0	0



7932540900302537678

Compañía:	HSBC SEGUROS DE RETIRO (ARGENTINA) S.A.	ANEXO 7
Balance al:	30/06/2020 Expresado en pesos a moneda de cierre	

BIENES DE USO

BIENES MUEBLES DE USO	VALORES DE ORIGEN (A)	AMORTIZAC ACUMULAD (B)	VALORES RESIDUALES CIERRE (A+B)	Comp. EJ Anterior 30/06/2019
RODADOS	0	0	0	0
MUEBLES Y UTILES	3.732.903	(3.732.903)	0	0
INSTALACIONES	21.796.458	(21.796.458)	0	0
MAQUINAS Y EQUIPOS TECNICOS	61.309	(61.309)	0	0
OTROS	0	0	0	0
SUBTOTAL (I)	25.590.670	(25.590.670)	0	0
SUBTOTAL (II) S/Anexo 6			0	0
TOTAL BIENES DE USO			0	0

OTROS ACTIVOS

CONCEPTO	VALORES DE ORIGEN (A)	AMORTIZAC ACUMULAD (B)	VALORES RESIDUALES CIERRE (A+B)	Comp. EJ Anterior 30/06/2019
GASTOS DE ORGANIZACIÓN	0	0	0	0
CARGOS DIFERIDOS	0	0	0	0
MEJORAS EN INM DE TERCEROS	20.049.646	(20.049.646)	0	0
PROG. DE COMP. Y/O SOFTWARE	27.333.315	(27.333.315)	0	0
SUBTOTAL (I)	47.382.961	(47.382.961)	0	0

OTROS ACTIVOS(cont)

CONCEPTO	VALORES NETOS	Comp. EJ Anterior 30/06/2019
Saldos a Amortizar Plan de Encuad. Res N° 30004	0	0
Amortización Plan de Encuadram. Res N° 30.004 (-)	0	0
Previsión Plan de Encuadram. Res N° 30.004 (-)	0	0
Comisiones a Amortizar	0	0
Impresos y Papelería	0	0
Otros	0	0
SUBTOTAL (II)	0	0


TOTAL OTROS ACTIVOS (I+II)	0	0
-----------------------------------	----------	----------



7932540900302537678

Compañía:	HSBC SEGUROS DE RETIRO (ARGENTINA) S.A.	ANEXO 8
Balance al:	30/06/2020 Expresado en pesos a moneda de cierre	

DEUDAS CON ASEGURADOS			Comparativo Ej Anterior
Conceptos	Neto Resultante		30/06/2019
	PARCIALES	TOTALES	
DEUDAS CON ASEGURADOS TOTAL		148.885.429	168.998.603
Seguros Patrimoniales		0	0
Riesgos del Trabajo		0	0
Seguros de Vida		0	0
Seguros de Retiro		148.885.429	168.998.603
Rentas Vencidas a Pagar (Vida y Retiro)	140.060.385		
Beneficios Liquidados a Pagar	8.825.044		



7932540900302537678

Compañía:	HSBC SEGUROS DE RETIRO (ARGENTINA) S.A.	ANEXO 8-A
Balance al:	30/06/2020	

Expresado en pesos a moneda de cierre

DEUDA CON ASEGURADOS POR RAMO

RAMO	SEGUROS DIRECTOS									
	RSP Administrativos	RSP Juicios	RSP Mediaciones	Siniestros Liquidados a Pagar	Siniestros Pendientes a/c Reaseguradores	Siniestros Pendientes Reaseguros Activos y Retrocesiones	IBNR	IBNR a cargo reaseguro	TOTAL	Comparativo Ej Anterior
Incendio	0	0	0	0	0	0	0	0	0	0
Combinado Familiar e Integral	0	0	0	0	0	0	0	0	0	0
Automotores	0	0	0	0	0	0	0	0	0	0
Transporte Público de Pasajeros	0	0	0	0	0	0	0	0	0	0
Riesgos del Trabajo	0	0	0	0	0	0	0	0	0	0
Riesgos Agropecuarios y Forestales	0	0	0	0	0	0	0	0	0	0
Responsabilidad Civil	0	0	0	0	0	0	0	0	0	0
Robo y Riesgos Similares	0	0	0	0	0	0	0	0	0	0
Caución	0	0	0	0	0	0	0	0	0	0
Créditos	0	0	0	0	0	0	0	0	0	0
Accidentes a Pasajeros	0	0	0	0	0	0	0	0	0	0
Aeronavegación	0	0	0	0	0	0	0	0	0	0
Transportes - Cascos	0	0	0	0	0	0	0	0	0	0
Transporte de Mercaderías	0	0	0	0	0	0	0	0	0	0
Técnico	0	0	0	0	0	0	0	0	0	0
Otros Riesgos de Daños Patrimoniales	0	0	0	0	0	0	0	0	0	0
Motovehículos	0	0	0	0	0	0	0	0	0	0
Accidentes Personales	0	0	0	0	0	0	0	0	0	0
Salud	0	0	0	0	0	0	0	0	0	0
Vida	0	0	0	0	0	0	0	0	0	0
Sepelio	0	0	0	0	0	0	0	0	0	0



7932540900302537678

Compañía:	HSBC SEGUROS DE RETIRO (ARGENTINA) S.A.	ANEXO 8-A
Balance al:	30/06/2020	

Expresado en pesos a moneda de cierre

DEUDA CON ASEGURADOS POR RAMO

RAMO	SEGUROS DIRECTOS									
	RSP Administrativos	RSP Juicios	RSP Mediaciones	Siniestros Liquidados a Pagar	Siniestros Pendientes a/c Reaseguradores	Siniestros Pendientes Reaseguros Activos y Retrocesiones	IBNR	IBNR a cargo reaseguro	TOTAL	Comparativo Ej Anterior
Retiro	0	0	0	0	0	0	0	0	0	0
Rtas Previsionales y de Rs del Trabajo	0	0	0	0	0	0	0	0	0	0
	0	0	0	0	0	0	0	0	0	0




7932540900302537678

Compañía:	HSBC SEGUROS DE RETIRO (ARGENTINA) S.A.	Anexo 9
Balance al:	30/06/2020	

DEUDAS CON PRODUCTORES Y DEUDAS FISCALES Y SOCIALES

Comparativo Ej
Anterior

Detalle	Importes		30/06/2019
	Parciales	Totales	
DEUDAS CON PRODUCTORES		0	0
Cuenta Corriente Productores	0		
Comisiones por Primas a Cobrar	0		
Gastos de Producción a Pagar	0		
Otros	0		
DEUDAS FISCALES Y SOCIALES		658.866.689	656.599.901
Fiscales	650.416.467		
Impuesto al Valor Agregado	1.672.041		
Impuesto a los Ingresos Brutos	9.654.096		
Impuesto de Sellos	3.398		
Impuesto a las Ganancias - Ag. de Retención	2.273.979		
Impuesto a los Ingresos Brutos - Ag. de Retención	46.835		
Pasivo por Impuesto diferido	636.417.980		
Sup. de Seguros de la Nación - Tasa Uniforme	348.138		
Sociales	8.450.222		
Admin. Nac. de Seguridad Social - Retenciones	17.913		
O.S.S.E.G.	7.579		
Administradoras de Riesgos del Trabajo	7.034		
Sueldos a Pagar	3.607		
Previsión Vacaciones y SAC	2.291.790		
Cargas Sociales a Pagar	536.944		
Obras Sociales de Rentistas a Pagar	3.781.945		
Otros	1.803.410		
Impuestos y Contribuciones a Devengar sobre Premios a Cobrar	0		



7932540900302537678

Compañía:	HSBC SEGUROS DE RETIRO (ARGENTINA) S.A.	Anexo 10
Balance al:	30/06/2020	


OTRAS DEUDAS Y PREVISIONES			Comparativo Ej Anterior
Conceptos	Importes		30/06/2019
	Parciales	Totales	
Otras Deudas		176.747.802	25.972.023
Cobranzas a Imputar	3.351.505		
Proveedores	454.120		
Acreedores Varios	23.401		
Compras de Inversiones a Liquidar	167.146.900		
Provisión para Gastos	5.768.905		
Otros	2.971		
Previsiones		184.265.141	145.513.540
Provisión para Juicios Comerciales	1.322.699		
Provisión por Diferencias Juicios Pesificación	1.694.752		
Provisión por Diferencias Juicios Pesificación	181.247.690		



7932540900302537678

Compañía:	HSBC SEGUROS DE RETIRO (ARGENTINA) S.A.	ANEXO 11
Balance al:	30/06/2020 Expresado en pesos a moneda de cierre	

COMPROMISOS TÉCNICOS			Comparativo Ej Anterior
DETALLE	IMPORTES		30/06/2019
	PARCIALES	TOTALES	
COMPROMISOS TECNICOS		19.355.409.310	19.489.749.300
Riesgos en curso y similares		0	0
Reservas Matemáticas		19.355.409.310	19.489.749.300
Res. Matem. - Seg. Dtos. (Retiro - Individual)	369.356.584		
Res. Matem. - Seg. Dtos. (Retiro - Colectivo)	2.845.984.975		
Res. Matem. de Rentas Vitalicias Previsionales (Rtas. Prev. y Rs. Trab. - Previs.)	12.896.992.911		
Res. Matem. de Rentas Vitalicias (Retiro - Individual)	19.575.580		
Res. Matem. de Rentas Vitalicias (Retiro - Colectivo)	2.258.302		
Res. Matem. de Rentas Periódicas (ART) (Rtas. Prev. y Rs. Trab. - R. Trab.)	516.992.735		
Res. Matem. Rentas Vitalicias Previs. - Monoproduc (Rtas. Prev. y Rs. Trab. - Previs.)	734.370.908		
Res. Matem. Rentas Vitalicias Previs. - Monoproduc (Rtas. Prev. y Rs. Trab. - R. Trab.)	18.636.913		
Provisión para Reconstrucción de Res. Matem. (Rtas. Prev. y Rs. Trab. - Previs.)	638.942.130		
Provisión para Reconstrucción de Res. Matem. (Rtas. Prev. y Rs. Trab. - R. Trab.)	25.586.042		
Fondos de Fluctuación (Retiro - Individual)	18.475.746		
Fondos de Fluctuación (Retiro - Colectivo)	127.162.821		
Fondos de Fluctuación (Rtas. Prev. y Rs. Trab. - Previs.)	1.106.568.860		
Fondos de Fluctuación (Rtas. Prev. y Rs. Trab. - R. Trab.)	34.504.803		
Reservas de Estabilización		0	0



7932540900302537678

Compañía:	HSBC SEGUROS DE RETIRO (ARGENTINA) S.A.	ANEXO 11-A
Balance al:	30/06/2020	

Expresado en pesos a moneda de cierre

APERTURA DE COMPROMISOS TÉCNICOS

RAMO	Rs. en Curso / Res. Matem Seg. Directos	Rs. en curso / Res. Matem. Seg. Directos REAS. PAS.	Rs. en curso Seg. Directos Gs. de Adquis.	Reserva Téc. por Insufic. de Primas	Rs. en Curso / Res. Estab. REAS. ACT.	TOTAL
Incendio	0	0	0	0	0	0
Combinado Familiar e Integral	0	0	0	0	0	0
Automotores	0	0	0	0	0	0
Transporte Público de Pasajeros	0	0	0	0	0	0
Riesgos del Trabajo	0	0	0	0	0	0
Riesgos Agropecuarios y Forestales	0	0	0	0	0	0
Responsabilidad Civil	0	0	0	0	0	0
Robo y Riesgos Similares	0	0	0	0	0	0
Caución	0	0	0	0	0	0
Créditos	0	0	0	0	0	0
Accidentes a Pasajeros	0	0	0	0	0	0
Aeronavegación	0	0	0	0	0	0
Transportes - Cascos	0	0	0	0	0	0
Transporte de Mercaderías	0	0	0	0	0	0
Técnico	0	0	0	0	0	0
Otros Riesgos de Daños Patrimoniales	0	0	0	0	0	0
Motovehículos	0	0	0	0	0	0
Accidentes Personales	0	0	0	0	0	0
Salud	0	0	0	0	0	0
Vida	0	0	0	0	0	0




7932540900302537678

Compañía:	HSBC SEGUROS DE RETIRO (ARGENTINA) S.A.	ANEXO 11-A
Balance al:	30/06/2020	

Expresado en pesos a moneda de cierre

APERTURA DE COMPROMISOS TÉCNICOS

RAMO	Rs. en Curso / Res. Matem Seg. Directos	Rs. en curso / Res. Matem. Seg. Directos REAS. PAS.	Rs. en curso Seg. Directos Gs. de Adquis.	Reserva Téc. por Insufic. de Primas	Rs. en Curso / Res. Estab. REAS. ACT.	TOTAL
Sepelio	0	0	0	0	0	0
Retiro	3.237.175.441	0	0	0	0	3.237.175.441
Rtas Previsionales y de Rs del Trabajo	14.166.993.467	0	0	0	0	14.166.993.467




7932540900302537678

Compañía:	HSBC SEGUROS DE RETIRO (ARGENTINA) S.A.	ANEXO 11-A
Balance al:	30/06/2020	

Expresado en pesos a moneda de cierre

APERTURA DE COMPROMISOS TÉCNICOS

RAMO	Rs. en Curso / Res. Matem Seg. Directos	Rs. en curso / Res. Matem. Seg. Directos REAS. PAS.	Rs. en curso Seg. Directos Gs. de Adquis.	Reserva Téc. por Insufic. de Primas	Rs. en Curso / Res. Estab. REAS. ACT.	TOTAL
TOTALES	17.404.168.908	0	0	0	0	17.404.168.908
TOTALES PERIODO	17.411.838.470	0	0	0	0	17.411.838.470



7932540900302537678

Compañía:	HSBC SEGUROS DE RETIRO (ARGENTINA) S.A.	ANEXO 12-A
Balance al:	30/06/2020	

Espresado en pesos a moneda de cierre

PRIMAS DEVENGADAS

RAMO	SEGUROS DIRECTOS								
	Primas Emitidas (1)	Primas Cedidas Reaseguro (2)	Compromisos Técnicos del Ej. Total (3)	Compromisos Técnicos del Ej. A/C Reaseg (4)	Compromisos Técnicos del Ej. A/C Asegurad (5=3-4)	Compromisos Técnicos del Ej. Ant- Total (6)	Compromisos Técnicos del Ej. Ant A/C Reaseg (7)	Compromisos Técnicos del Ej. Ant A/C Asegurad (8=6-7)	Primas Devengadas (9=1 - 2 - 5 + 8)
Incendio	0	0	0	0	0	0	0	0	0
Combinado Familiar e Integral	0	0	0	0	0	0	0	0	0
Automotores	0	0	0	0	0	0	0	0	0
Transporte Público de Pasajeros	0	0	0	0	0	0	0	0	0
Riesgos del Trabajo	0	0	0	0	0	0	0	0	0
Riesgos Agropecuarios y Forestales	0	0	0	0	0	0	0	0	0
Responsabilidad Civil	0	0	0	0	0	0	0	0	0
Robo y Riesgos Similares	0	0	0	0	0	0	0	0	0
Caución	0	0	0	0	0	0	0	0	0
Créditos	0	0	0	0	0	0	0	0	0
Accidentes a Pasajeros	0	0	0	0	0	0	0	0	0
Aeronavegación	0	0	0	0	0	0	0	0	0
Transportes - Cascos	0	0	0	0	0	0	0	0	0
Transporte de Mercaderías	0	0	0	0	0	0	0	0	0
Técnico	0	0	0	0	0	0	0	0	0
Otros Riesgos de Daños Patrimoniales	0	0	0	0	0	0	0	0	0
Motovehículos	0	0	0	0	0	0	0	0	0
Accidentes Personales	0	0	0	0	0	0	0	0	0




7932540900302537678

Compañía:	HSBC SEGUROS DE RETIRO (ARGENTINA) S.A.	ANEXO 12-A
Balance al:	30/06/2020	

Espresado en pesos a moneda de cierre

PRIMAS DEVENGADAS

RAMO	SEGUROS DIRECTOS								
	Primas Emitidas (1)	Primas Cedidas Reaseguro (2)	Compromisos Técnicos del Ej. Total (3)	Compromisos Técnicos del Ej. A/C Reaseg (4)	Compromisos Técnicos del Ej. A/C Asegurad (5=3-4)	Compromisos Técnicos del Ej. Ant- Total (6)	Compromisos Técnicos del Ej. Ant A/C Reaseg (7)	Compromisos Técnicos del Ej. Ant A/C Asegurad (8=6-7)	Primas Devengadas (9=1 - 2 - 5 + 8)
Salud	0	0	0	0	0	0	0	0	0
Vida	0	0	0	0	0	0	0	0	0
Sepelio	0	0	0	0	0	0	0	0	0
Retiro	655.873.827	0	3.382.814.008	0	3.382.814.008	3.551.447.882	0	3.551.447.882	824.507.701
Rtas Previsionales y de Rs del Trabajo	0	0	15.972.595.302	0	15.972.595.302	15.938.301.419	0	15.938.301.419	(34.293.883)
TOTALES	655.873.827	0	19.355.409.310	0	19.355.409.310	19.489.749.301	0	19.489.749.301	790.213.818



7932540900302537678

Compañía:	HSBC SEGUROS DE RETIRO (ARGENTINA) S.A.	ANEXO 12-B
Balance	30/06/2020	

Expresado en pesos a moneda de cierre

PRIMAS DEVENGADAS

RAMO	REASEGUROS ACTIVOS					
	Primas Reaseguros Activos (10)	Primas Cedidas Retrocesionarios (11)	Compromisos Técnicos del Ej (12)	Compromisos Técnicos del Ej. Ant (13)	Primas Devengadas (14 = 10-11-12+13)	Primas Devengadas Total (15 = 9 +14)
Incendio	0	0	0	0	0	0
Combinado Familiar e Integral	0	0	0	0	0	0
Automotores	0	0	0	0	0	0
Transporte Público de Pasajeros	0	0	0	0	0	0
Riesgos del Trabajo	0	0	0	0	0	0
Riesgos Agropecuarios y Forestales	0	0	0	0	0	0
Responsabilidad Civil	0	0	0	0	0	0
Robo y Riesgos Similares	0	0	0	0	0	0
Caución	0	0	0	0	0	0
Créditos	0	0	0	0	0	0
Accidentes a Pasajeros	0	0	0	0	0	0
Aeronavegación	0	0	0	0	0	0
Transportes - Cascos	0	0	0	0	0	0
Transporte de Mercaderías	0	0	0	0	0	0
Técnico	0	0	0	0	0	0
Otros Riesgos de Daños Patrimoniales	0	0	0	0	0	0
Motovehículos	0	0	0	0	0	0
Accidentes Personales	0	0	0	0	0	0
Salud	0	0	0	0	0	0
Vida	0	0	0	0	0	0
Sepelio	0	0	0	0	0	0




7932540900302537678

Compañía:	HSBC SEGUROS DE RETIRO (ARGENTINA) S.A.		ANEXO 12-B
Balance	30/06/2020	Expresado en pesos a moneda de cierre	

PRIMAS DEVENGADAS

RAMO	REASEGUROS ACTIVOS					
	Primas Reaseguros Activos (10)	Primas Cedidas Retrocesionarios (11)	Compromisos Técnicos del Ej (12)	Compromisos Técnicos del Ej. Ant (13)	Primas Devengadas (14 =10-11-12+13)	Primas Devengadas Total (15 = 9 +14)
Retiro	0	0	0	0	0	824.507.701
Rtas Previsionales y de Rs del Trabajo	0	0	0	0	0	(34.293.883)
TOTALES	0	0	0	0	0	790.213.818




7932540900302537678

Compañía:	HSBC SEGUROS DE RETIRO (ARGENTINA) S.A.	Expresado en pesos a moneda de cierre	ANEXO 13-A
Balance al:	30/06/2020		

SINIESTROS DEVENGADOS

RAMO	SEGUROS DIRECTOS										
	Pagados en el Ejercicio (1)	Reintegrados por Reaseg (2)	Salvatajes o Recuperos (3)	Pagados Netos (4= 1-2-3)	Pendientes del Ejercicio e IBNR TOTAL (5)	Pendientes del Ejercicio e IBNR A/C Reaseg (6)	Pendientes del Ejercicio e IBNR A/C Asegurad (7=5-6)	Pendientes del Ejercicio Ant e IBNR-Total (8)	Pendientes del Ejercicio Ant e IBNR A/C Reaseg (9)	Pendientes del Ejercicio Ant e IBNR A/C Aseg (10=8-9)	Siniestros Devengados Total (11 = 4 +7-10)
Incendio	0	0	0	0	0	0	0	0	0	0	0
Combinado Familiar e Integral	0	0	0	0	0	0	0	0	0	0	0
Automotores	0	0	0	0	0	0	0	0	0	0	0
Transporte Público de Pasajeros	0	0	0	0	0	0	0	0	0	0	0
Riesgos del Trabajo	0	0	0	0	0	0	0	0	0	0	0
Riesgos Agropecuarios y Forestales	0	0	0	0	0	0	0	0	0	0	0
Responsabilidad Civil	0	0	0	0	0	0	0	0	0	0	0
Robo y Riesgos Similares	0	0	0	0	0	0	0	0	0	0	0
Caución	0	0	0	0	0	0	0	0	0	0	0
Créditos	0	0	0	0	0	0	0	0	0	0	0
Accidentes a Pasajeros	0	0	0	0	0	0	0	0	0	0	0
Aeronavegación	0	0	0	0	0	0	0	0	0	0	0
Transportes - Cascos	0	0	0	0	0	0	0	0	0	0	0
Transporte de Mercaderías	0	0	0	0	0	0	0	0	0	0	0
Técnico	0	0	0	0	0	0	0	0	0	0	0
Otros Riesgos de Daños Patrimoniales	0	0	0	0	0	0	0	0	0	0	0
Motovehículos	0	0	0	0	0	0	0	0	0	0	0
Accidentes Personales	0	0	0	0	0	0	0	0	0	0	0
Salud	0	0	0	0	0	0	0	0	0	0	0
Vida	0	0	0	0	0	0	0	0	0	0	0
Sepelio	0	0	0	0	0	0	0	0	0	0	0
Retiro	0	0	0	0	0	0	0	0	0	0	0
Rtas Previsionales y de Rs del Trabajo	0	0	0	0	0	0	0	0	0	0	0




7932540900302537678

Compañía:	HSBC SEGUROS DE RETIRO (ARGENTINA) S.A.	Expresado en pesos a moneda de cierre	ANEXO 13-A
Balance al:	30/06/2020		

SINIESTROS DEVENGADOS

RAMO	SEGUROS DIRECTOS										
	Pagados en el Ejercicio (1)	Reintegrados por Reaseg (2)	Salvatajes o Recuperos (3)	Pagados Netos (4= 1-2-3)	Pendientes del Ejercicio e IBNR TOTAL (5)	Pendientes del Ejercicio e IBNR A/C Reaseg (6)	Pendientes del Ejercicio e IBNR A/C Asegurad (7=5-6)	Pendientes del Ejercicio Ant e IBNR-Total (8)	Pendientes del Ejercicio Ant e IBNR A/C Reaseg (9)	Pendientes del Ejercicio Ant e IBNR A/C Aseg (10=8-9)	Siniestros Devengados Total (11 = 4 +7-10)
TOTALES	0	0	0	0	0	0	0	0	0	0	0




7932540900302537678

Compañía:	HSBC SEGUROS DE RETIRO (ARGENTINA) S.A.	ANEXO 13-B
Balance al:	30/06/2020	

Expresado en pesos a moneda de cierre

SINIESTROS DEVENGADOS

RAMO	REASEGUROS ACTIVOS						
	Pagados en el Ejerc/Per (12)	Salvatajes o Recuperos (13)	Pagados Netos (14=12-13)	Pendientes del Ejercicio (15)	Pendientes del Ejercicio Anterior (16)	Siniestros Devengados en el ej./per (17=14+15-16)	Total Devengado en el Ejerc./per (18 = 11+17)
Incendio	0	0	0	0	0	0	0
Combinado Familiar e Integral	0	0	0	0	0	0	0
Automotores	0	0	0	0	0	0	0
Transporte Público de Pasajeros	0	0	0	0	0	0	0
Riesgos del Trabajo	0	0	0	0	0	0	0
Riesgos Agropecuarios y Forestales	0	0	0	0	0	0	0
Responsabilidad Civil	0	0	0	0	0	0	0
Robo y Riesgos Similares	0	0	0	0	0	0	0
Caución	0	0	0	0	0	0	0
Créditos	0	0	0	0	0	0	0
Accidentes a Pasajeros	0	0	0	0	0	0	0
Aeronavegación	0	0	0	0	0	0	0
Transportes - Cascos	0	0	0	0	0	0	0
Transporte de Mercaderías	0	0	0	0	0	0	0
Técnico	0	0	0	0	0	0	0
Otros Riesgos de Daños Patrimoniales	0	0	0	0	0	0	0
Motovehículos	0	0	0	0	0	0	0
Accidentes Personales	0	0	0	0	0	0	0
Salud	0	0	0	0	0	0	0
Vida	0	0	0	0	0	0	0
Sepelio	0	0	0	0	0	0	0




7932540900302537678

Compañía:	HSBC SEGUROS DE RETIRO (ARGENTINA) S.A.	ANEXO 13-B
Balance al:	30/06/2020	

Expresado en pesos a moneda de cierre

SINIESTROS DEVENGADOS

RAMO	REASEGUROS ACTIVOS						
	Pagados en el Ejerc/Per (12)	Salvatajes o Recuperos (13)	Pagados Netos (14=12-13)	Pendientes del Ejercicio (15)	Pendientes del Ejercicio Anterior (16)	Siniestros Devengados en el ej. /per (17=14+15-16)	Total Devengado en el Ejerc. /per (18 = 11+17)
Retiro	0	0	0	0	0	0	0
Rtas Previsionales y de Rs del Trabajo	0	0	0	0	0	0	0
TOTALES	0	0	0	0	0	0	0




7932540900302537678

Compañía:	HSBC SEGUROS DE RETIRO (ARGENTINA) S.A.	ANEXO 14-A
Balance al:	30/06/2020	

Expresado en pesos a moneda de cierre

INFORMACION SOBRE GASTOS DE PRODUCCION Y EXPLOTACION

RAMO	SEGUROS DIRECTOS			SEGUROS DIRECTOS GASTOS EXPLOTACION								
	Comisiones (1)	Otros (2)	Sub-Total (3=1+2)	Sueldos y Cargas Soc. (4)	Retribución Administrad y Sindicos (5)	Honorarios (6)	Impuestos Tasas Y Contribuciones (7)	Publicidad y Propaganda (8)	Otros (9)	Sub Total (10=4+5+6 +7+8+9)	Gtos. Gest. a/c Reaseg. (11)	Total Seguros Directos (12 = 3 +10-11)
Incendio	0	0	0	0	0	0	0	0	0	0	0	0
Combinado Familiar e Integral	0	0	0	0	0	0	0	0	0	0	0	0
Automotores	0	0	0	0	0	0	0	0	0	0	0	0
Transporte Público de Pasajeros	0	0	0	0	0	0	0	0	0	0	0	0
Riesgos del Trabajo	0	0	0	0	0	0	0	0	0	0	0	0
Riesgos Agropecuarios y Forestales	0	0	0	0	0	0	0	0	0	0	0	0
Responsabilidad Civil	0	0	0	0	0	0	0	0	0	0	0	0
Robo y Riesgos Similares	0	0	0	0	0	0	0	0	0	0	0	0
Caución	0	0	0	0	0	0	0	0	0	0	0	0
Créditos	0	0	0	0	0	0	0	0	0	0	0	0
Accidentes a Pasajeros	0	0	0	0	0	0	0	0	0	0	0	0
Aeronavegación	0	0	0	0	0	0	0	0	0	0	0	0
Transportes - Cascos	0	0	0	0	0	0	0	0	0	0	0	0
Transporte de Mercaderías	0	0	0	0	0	0	0	0	0	0	0	0
Técnico	0	0	0	0	0	0	0	0	0	0	0	0
Otros Riesgos de Daños Patrimoniales	0	0	0	0	0	0	0	0	0	0	0	0




7932540900302537678

Compañía:	HSBC SEGUROS DE RETIRO (ARGENTINA) S.A.	ANEXO 14-A
Balance al:	30/06/2020	

Expresado en pesos a moneda de cierre

INFORMACION SOBRE GASTOS DE PRODUCCION Y EXPLOTACION

RAMO	SEGUROS DIRECTOS			SEGUROS DIRECTOS GASTOS EXPLOTACION								
	Comisiones (1)	Otros (2)	Sub-Total (3=1+2)	Sueldos y Cargas Soc. (4)	Retribución Administrad y Sindicos (5)	Honorarios (6)	Impuestos Tasas Y Contribuciones (7)	Publicidad y Propaganda (8)	Otros (9)	Sub Total (10=4+5+6 +7+8+9)	Gtos. Gest. a/c Reaseg. (11)	Total Seguros Directos (12 = 3 +10-11)
Motovehículos	0	0	0	0	0	0	0	0	0	0	0	0
Accidentes Personales	0	0	0	0	0	0	0	0	0	0	0	0
Salud	0	0	0	0	0	0	0	0	0	0	0	0
Vida	0	0	0	0	0	0	0	0	0	0	0	0
Sepelio	0	0	0	0	0	0	0	0	0	0	0	0
Retiro	1.016.288	0	1.016.288	16.487.562	12.531.774	6.108.706	77.594.600	0	(6.641.035)	106.081.607	0	107.097.895
Rtas Previsionales y de Rs del Trabajo	0	0	0	5.466.151	4.154.682	5.917.165	21.569.593	0	(579.931)	36.527.660	0	36.527.660
Sección Administración	0	0	0	0	0	0	0	0	0	0	0	0
TOTALES	1.016.288	0	1.016.288	21.953.713	16.686.456	12.025.871	99.164.193	0	(7.220.966)	142.609.267	0	143.625.555




7932540900302537678

Compañía:	HSBC SEGUROS DE RETIRO (ARGENTINA) S.A.	ANEXO 14-B
Balance al:	30/06/2020	

Expresado en pesos a moneda de cierre

INFORMACION SOBRE GASTOS DE PRODUCCION Y EXPLOTACION

RAMO	RA	Total
	GASTOS PRODUCC.	Total
	(13)	(14 = 12+13)
Incendio	0	0
Combinado Familiar e Integral	0	0
Automotores	0	0
Transporte Público de Pasajeros	0	0
Riesgos del Trabajo	0	0
Riesgos Agropecuarios y Forestales	0	0
Responsabilidad Civil	0	0
Robo y Riesgos Similares	0	0
Caución	0	0
Créditos	0	0
Accidentes a Pasajeros	0	0
Aeronavegación	0	0
Transportes - Cascos	0	0
Transporte de Mercaderías	0	0
Técnico	0	0
Otros Riesgos de Daños Patrimoniales	0	0




7932540900302537678

Compañía:	HSBC SEGUROS DE RETIRO (ARGENTINA) S.A.	ANEXO 14-B
Balance al:	30/06/2020	

Expresado en pesos a moneda de cierre

INFORMACION SOBRE GASTOS DE PRODUCCION Y EXPLOTACION

RAMO	RA	Total
	GASTOS PRODUCC. (13)	Total (14 = 12+13)
Motovehículos	0	0
Accidentes Personales	0	0
Salud	0	0
Vida	0	0
Sepelio	0	0
Retiro	0	107.097.895
Rtas Previsionales y de Rs del Trabajo	0	36.527.660
Sección Administración	0	0
TOTALES	0	143.625.555




7932540900302537678

Compañía:	HSBC SEGUROS DE RETIRO (ARGENTINA) S.A.	ANEXO 16
Balance al:	30/06/2020	

Expresado en pesos a moneda de cierre

OTROS RESULTADOS DE LA ESTRUCTURA TÉCNICA

RAMO	OTROS INGRESOS			OTROS EGRESOS					
	Rescates	Rentas Vitalicias y Periódicas	Otras Indemnizaciones y benef.	Transf. Estruct Financiera	Participación Utilidades Reaseguros Pasivos	Otros	Participación Contratos Reaseguros Activos	Planes de Mejoramiento	Otros
Incendio	0	0	0	0	0	0	0	0	0
Combinado Familiar e Integral	0	0	0	0	0	0	0	0	0
Automotores	0	0	0	0	0	0	0	0	0
Transporte Público de Pasajeros	0	0	0	0	0	0	0	0	0
Riesgos del Trabajo	0	0	0	0	0	0	0	0	0
Riesgos Agropecuarios y Forestales	0	0	0	0	0	0	0	0	0
Responsabilidad Civil	0	0	0	0	0	0	0	0	0
Robo y Riesgos Similares	0	0	0	0	0	0	0	0	0
Caución	0	0	0	0	0	0	0	0	0
Créditos	0	0	0	0	0	0	0	0	0
Accidentes a Pasajeros	0	0	0	0	0	0	0	0	0
Aeronavegación	0	0	0	0	0	0	0	0	0
Transportes - Cascos	0	0	0	0	0	0	0	0	0
Transporte de Mercaderías	0	0	0	0	0	0	0	0	0
Técnico	0	0	0	0	0	0	0	0	0
Otros Riesgos de Daños Patrimoniales	0	0	0	0	0	0	0	0	0
Motovehículos	0	0	0	0	0	0	0	0	0
Accidentes Personales	0	0	0	0	0	0	0	0	0
Salud	0	0	0	0	0	0	0	0	0
Vida	0	0	0	0	0	0	0	0	0
Sepelio	0	0	0	0	0	0	0	0	0



7932540900302537678

Compañía:	HSBC SEGUROS DE RETIRO (ARGENTINA) S.A.	ANEXO 16
Balance al:	30/06/2020	

Expresado en pesos a moneda de cierre

OTROS RESULTADOS DE LA ESTRUCTURA TÉCNICA

RAMO	OTROS INGRESOS			OTROS EGRESOS					
	Rescates	Rentas Vitalicias y Periodicas	Otras Indemnizaciones y benef.	Transf. Estruct Financiera	Participacion Utilidades Reaseguros Pasivos	Otros	Participacion Contratos Reaseguros Activos	Planes de Mejoramiento	Otros
Retiro	1.117.270.416	3.125.177	0	4.333.267.192	0	2.936	0	0	664.773
Rtas Previsionales y de Rs del Trabajo	0	1.279.677.213	0	(2.723.709.07	0	11.030.853	0	0	107.374.219
Sección Administración	0	0	0	0	0	0	0	0	0
TOTALES	1.117.270.416	1.282.802.390	0	1.609.558.121	0	11.033.789	0	0	108.038.992



7932540900302537678

Ejercicio / Período cerrado el: 30-06-2020

TITULOS PUBLICOS DE RENTA VALUADOS POR METODO OPCIONAL PREVISTO EN LA RESOLUCION Nº 31.262

DENOMINACION DEL TITULO	CANTIDAD (en valores residuales)	FECHA DE COMPRA O CONVERSION	PRECIO DE COMPRA O VALUACION A FECHA DE CONVERSION (1)	VALOR TECNICO (a fecha de compra o de conversión)	CANTIDAD DIAS DESDE FECHA DE COMPRA O CONVERSION AL VENCIMIENTO DEL TITULO	PARIDAD DIARIA ACUMULADA (a fecha (del presente informe) (2)	INTERESES CORRIDOS (3)	FECHA DE VENCIMIENTO DEL CUPON	SERVICIO DE AMORTIZACION Y/O RENTA (consignar sólo A, R ó R+A)	VALOR DE INVENTARIO (1+2+3)	VALOR CONTABLE 4	VALOR MERCADO 5	DIFERENCIA 6=5-4	MONEDA DEL ACTIVO
BONAR 2026 U\$S FASE 1 REG. S	546.000	03/11/16	16,6000	1,0033	1.335	-15,5967	76,6945	30/06/20	R	77,6978	42.423.009	15.651.296	-26.771.713	USD
BONAR 2026 U\$S FASE 1 REG. S	3.585.000	03/11/16	16,6000	1,0033	1.335	-15,5967	76,6945	30/06/20	R	77,6978	278.546.680	102.765.378	-175.781.302	USD
BONAR 2026 U\$S FASE 1 REG. S	216.000	03/11/16	16,5871	1,0019	1.335	-15,5852	76,5724	30/06/20	R	77,5743	16.756.049	6.191.722	-10.564.328	USD
BONAR 2026 U\$S FASE 1 REG. S	300.000	15/09/16	17,0059	1,0308	1.384	-15,9751	76,6822	30/06/20	R	77,7131	23.313.920	8.599.613	-14.714.307	USD
BONAR 2026 U\$S FASE 1 REG. S	2.200.000	15/09/16	17,2000	1,0308	1.384	-16,1692	77,5626	30/06/20	R	78,5934	172.905.574	63.063.830	-109.841.744	USD
BONAR 2026 U\$S FASE 1 REG. S	2.000.000	20/09/16	17,4850	1,0315	1.379	-16,4535	77,4546	30/06/20	R	78,4861	156.972.128	57.330.755	-99.641.373	USD
BONAR 2026 U\$S FASE 1 REG. S	250.000	12/09/16	16,8888	1,0298	1.387	-15,8590	76,6977	30/06/20	R	77,7274	19.431.862	7.166.344	-12.265.518	USD
BONAR 2026 U\$S FASE 1 REG. S	2.193.000	12/09/16	16,8888	1,0298	1.387	-15,8590	76,6977	30/06/20	R	77,7274	170.456.296	62.863.173	-107.593.124	USD
BONAR 2026 U\$S FASE 1 REG. S	650.000	13/09/16	16,9562	1,0300	1.386	-15,9262	76,7067	30/06/20	R	77,7367	50.528.842	18.632.495	-31.896.347	USD
BONAR 2026 U\$S FASE 1 REG. S	265.000	14/09/16	16,8802	1,0306	1.385	-15,8496	76,5606	30/06/20	R	77,5912	20.561.662	7.596.325	-12.965.337	USD
BONAR 2026 U\$S FASE 1 REG. S	2.700.000	08/01/18	21,5092	1,0165	904	-20,4928	77,9207	30/06/20	R	78,9371	213.130.202	77.396.519	-135.733.683	USD
BONAR 2026 U\$S FASE 1 REG. S	5.036.000	20/09/16	17,6486	1,0342	1.379	-16,6144	77,7646	30/06/20	R	78,7988	396.830.737	144.358.841	-252.471.897	USD
BONAR 2026 U\$S FASE 1 REG. S	240.000	20/09/16	16,5871	1,0019	1.379	-15,5852	76,5724	30/06/20	R	77,5743	18.617.833	6.879.691	-11.738.142	USD
BONAR 2026 U\$S FASE 1 REG. S	8.300.000	08/09/16	17,4681	1,0294	1.391	-16,4387	77,9523	30/06/20	R	78,9816	655.547.660	237.922.632	-417.625.027	USD
BONAR 2026 U\$S FASE 1 REG. S	4.000.000	08/09/16	17,4681	1,0294	1.391	-16,4387	77,9523	30/06/20	R	78,9816	315.926.583	114.661.510	-201.265.073	USD
BONAR 2026 U\$S FASE 1 REG. S	6.000.000	25/04/17	17,1010	1,0013	1.162	-16,0997	77,3152	30/06/20	R	78,3164	469.898.467	171.992.264	-297.906.202	USD
BONAR 2026 U\$S FASE 1 REG. S	310.000	31/07/19	38,4017	1,0206	335	-37,3811	64,3292	30/06/20	R	65,3499	20.258.456	8.886.267	-11.372.189	USD
DISCOUNT U\$S 8,28% 2033 LEY NY	341.670	20/09/16	24,7900	1,4288	1.379	-23,3612	114,4183	30/06/20	R	115,8471	39.581.476	15.903.799	-23.677.678	USD
DISCOUNT U\$S 8,28% 2033 LEY NY	1.200.000	09/09/16	24,6075	1,4259	1.390	-23,1816	115,4848	30/06/20	R	116,9107	140.292.886	55.856.700	-84.436.186	USD
DISCOUNT U\$S 8,28% 2033 LEY NY	807.500	14/09/16	24,0340	1,4275	1.385	-22,6065	109,5226	30/06/20	R	110,9501	89.592.227	37.586.904	-52.005.323	USD
DISCOUNT U\$S 8,28% 2033 LEY NY	2.000.000	15/03/17	23,7299	1,4278	1.203	-22,3021	107,0108	30/06/20	R	108,4387	216.877.331	93.094.500	-123.782.831	USD
DISCOUNT U\$S 8,28% 2033 LEY NY	2.000.000	15/03/17	23,6998	1,4278	1.203	-22,2719	106,9751	30/06/20	R	108,4029	216.805.830	93.094.500	-123.711.330	USD
DISCOUNT U\$S 8,28% 2033 LEY NY	150.000	15/03/17	23,7075	1,4278	1.203	-22,2797	106,9729	30/06/20	R	108,4008	16.260.114	6.982.088	-9.278.027	USD
DISCOUNT U\$S 8,28% 2033 LEY NY	954.694	20/09/16	24,8000	1,4288	1.379	-23,3712	114,4566	30/06/20	R	115,8854	110.635.134	44.438.380	-66.196.754	USD
DISCOUNT U\$S 8,28% 2033 LEY NY	2.701.410	20/09/16	24,8100	1,4288	1.379	-23,3812	114,4950	30/06/20	R	115,9238	313.157.683	125.743.207	-187.414.477	USD
DISCOUNT \$ 5,83% 2033	2.937.000	20/09/16	4,0284	5,9263	1.379	1,8979	8,1849	31/12/20	R	14,1111	41.444.390	43.467.600	2.023.210	ARS
DISCOUNT \$ 5,83% 2033	2.356.409	20/09/16	4,0968	5,9263	1.379	1,8294	8,3583	31/12/20	R	14,2845	33.660.158	34.874.853	1.214.695	ARS
PAR U\$S 2038 LEY NY	2.000.000	16/03/17	9,9478	1,0119	1.202	-8,9359	48,0267	30/09/20	R	49,0386	98.077.247	58.034.760	-40.042.487	USD
PAR U\$S 2038 LEY NY	300.000	22/09/16	11,0137	1,0123	1.377	-10,0014	52,6779	30/09/20	R	53,6902	16.107.069	8.705.214	-7.401.855	USD
PAR U\$S 2038 LEY NY	2.930.000	06/09/16	10,7057	1,0110	1.393	-9,6947	52,0539	30/09/20	R	53,0649	155.480.156	85.020.923	-70.459.233	USD
PAR U\$S 2038 LEY NY	2.900.000	07/09/16	10,8126	1,0113	1.392	-9,8013	52,3068	30/09/20	R	53,3181	154.622.455	84.150.402	-70.472.053	USD
PAR U\$S 2038 LEY NY	6.000.000	13/09/16	10,3783	1,0115	1.386	-9,3667	51,0447	30/09/20	R	52,0562	312.337.261	174.104.280	-138.232.981	USD
PAR U\$S 2038 LEY NY	2.000.000	13/09/16	10,3783	1,0115	1.386	-9,3667	51,0447	30/09/20	R	52,0562	104.112.420	58.034.760	-46.077.660	USD
PAR U\$S 2038 LEY NY	2.100.000	14/09/16	10,3649	1,0117	1.385	-9,3532	50,8951	30/09/20	R	51,9069	109.004.416	60.936.498	-48.067.918	USD
PAR U\$S 2038 LEY NY	3.370.700	20/09/16	10,7087	1,0120	1.379	-9,6967	51,7256	30/09/20	R	52,7376	177.762.590	97.808.883	-79.953.707	USD
PAR U\$S 2038 LEY NY	8.100.000	22/09/16	11,0312	1,0123	1.377	-10,0190	52,6779	30/09/20	R	53,6902	434.890.867	235.040.778	-199.850.089	USD
BONAR 2046 U\$S FASE 1 REG. S	2.800.000	02/03/17	15,9517	1,0286	1.216	-14,9231	73,9445	30/06/20	R	74,9731	209.924.698	77.229.511	-132.695.187	USD
BONAR 2046 U\$S FASE 1 REG. S	830.000	20/09/16	17,5300	1,0320	1.379	-16,4980	78,4727	30/06/20	R	79,5047	65.988.903	22.893.034	-43.095.869	USD
BONAR 2046 U\$S FASE 1 REG. S	3.525.000	07/09/16	17,8227	1,0297	1.392	-16,7930	80,2564	30/06/20	R	81,2861	286.533.456	97.226.438	-189.307.018	USD
BONAR 2046 U\$S FASE 1 REG. S	2.645.000	07/09/16	17,8227	1,0297	1.392	-16,7930	80,2564	30/06/20	R	81,2861	215.001.700	72.954.306	-142.047.394	USD
BONAR 2046 U\$S FASE 1 REG. S	2.650.000	07/09/16	17,8227	1,0297	1.392	-16,7930	80,2564	30/06/20	R	81,2861	215.408.130	73.092.216	-142.315.915	USD
BONAR 2046 U\$S FASE 1 REG. S	3.000.000	08/09/16	17,7749	1,0299	1.391	-16,7450	82,6085	30/06/20	R	83,6383	250.915.019	82.745.905	-168.169.114	USD
BONAR 2046 U\$S FASE 1 REG. S	2.000.000	08/09/16	17,7674	1,0299	1.391	-16,7375	82,5778	30/06/20	R	83,6077	167.215.402	55.163.936	-112.051.466	USD
Subtotal											7.233.794.981	3.006.143.029	-4.227.651.952	

Ejercicio / Período cerrado el: 30-06-2020

TITULOS PUBLICOS DE RENTA VALUADOS POR METODO OPCIONAL PREVISTO EN LA RESOLUCION Nº 31.262

DENOMINACION DEL TITULO	CANTIDAD (en valores residuales)	FECHA DE COMPRA O CONVERSION	PRECIO DE COMPRA O VALUACION A FECHA DE CONVERSION (1)	VALOR TECNICO (a fecha de compra o de conversión)	CANTIDAD DIAS DESDE FECHA DE COMPRA O CONVERSION AL VENCIMIENTO DEL TITULO	PARIDAD DIARIA ACUMULADA (a fecha del presente informe) (2)	INTERESES CORRIDOS (3)	FECHA DE VENCIMIENTO DEL CUPON	SERVICIO DE AMORTIZACION Y/O RENTA (consignar sólo A, R ó R+A)	VALOR DE INVENTARIO (1+2+3)	VALOR CONTABLE 4	VALOR MERCADO 5	DIFERENCIA 6=5-4	MONEDA DEL ACTIVO
Transporte Hoja 1											7.233.794.981	3.006.143.029	-4.227.651.952	
DISCOUNT US\$ 8,28% 2033 LEY ARG	2.000.000	18/08/11	4,2514	1,3318	3.239	-2,9196	87,8273	30/06/20	R	89,1592	178.318.325	77.918.340	-100.399.985	USD
BONO INT. ARGENTINA US\$ 7,125% 28/06/2117	1.600.000	23/06/17	14,4675	1,0000	1.103	-13,4675	65,7321	30/06/20	R	66,7321	106.771.424	44.966.400	-61.805.024	USD
DISCOUNT \$ 5,83% 2033	1.155.000	07/03/16	6,3338	5,9263	1.576	-0,4075	13,7743	31/12/20	R	19,7005	22.754.100	17.094.000	-5.660.100	ARS
PAR \$ + CER 2038	1.650.000	06/02/17	3,3750	4,7436	1.240	1,3686	7,6340	30/09/20	R	12,3776	20.423.059	9.883.500	-10.539.559	ARS
DISCOUNT US\$ 8,28% 2033 LEY ARG	3.778.600	10/10/12	6,5000	1,3816	2.820	-5,1184	111,3793	30/06/20	R	112,7609	426.078.256	147.211.120	-278.867.136	USD
PAR \$ + CER 2038	48.221.000	01/03/13	3,0039	4,6757	2.678	1,6718	5,5414	30/09/20	R	10,2171	492.679.775	288.843.790	-203.835.985	ARS
PAR \$ + CER 2038	37.500.000	19/03/13	3,0066	4,6757	2.660	1,6751	5,5322	30/09/20	R	10,2079	382.795.701	224.625.000	-158.170.701	ARS
PAR \$ + CER 2038	36.000.000	25/03/13	3,0035	4,6757	2.654	1,6722	5,5402	30/09/20	R	10,2159	367.771.254	215.640.000	-152.131.254	ARS
PAR \$ + CER 2038	20.000.000	05/04/13	3,0022	4,6757	2.643	1,6735	5,5367	30/09/20	R	10,2123	204.246.606	119.800.000	-84.446.606	ARS
PAR \$ + CER 2038	12.300.000	24/04/13	3,0077	4,6757	2.624	1,6680	5,5519	30/09/20	R	10,2276	125.799.336	73.677.000	-52.122.336	ARS
PAR \$ + CER 2038	389.165	06/05/13	3,0018	4,6757	2.612	1,6739	5,5354	30/09/20	R	10,2111	3.973.791	2.331.098	-1.642.693	ARS
PAR \$ + CER 2038	23.000.000	07/08/13	3,0500	4,6757	2.519	1,6257	5,6698	30/09/20	R	10,3455	237.946.799	137.770.000	-100.176.799	ARS
PAR \$ + CER 2038	55.000.000	08/08/13	3,0515	4,6757	2.518	1,6242	5,6741	30/09/20	R	10,3498	569.240.144	329.450.000	-239.790.144	ARS
PAR \$ + CER 2038	15.000.000	02/08/13	3,0539	4,6757	2.524	1,6218	5,6808	30/09/20	R	10,3565	155.346.814	89.850.000	-65.496.814	ARS
PAR \$ + CER 2038	10.100.000	30/08/13	3,0519	4,6757	2.496	1,6238	5,6753	30/09/20	R	10,3510	104.544.711	60.499.000	-44.045.711	ARS
PAR \$ + CER 2038	5.200.000	04/09/13	3,0505	4,6757	2.491	1,6252	5,6713	30/09/20	R	10,3469	53.804.093	31.148.000	-22.656.093	ARS
PAR \$ + CER 2038	4.000.000	17/09/13	3,0574	4,6757	2.478	1,6183	5,6904	30/09/20	R	10,3661	41.464.459	23.960.000	-17.504.459	ARS
PAR \$ + CER 2038	15.000.000	10/10/13	3,0665	4,6757	2.455	1,6092	5,7160	30/09/20	R	10,3916	155.874.728	89.850.000	-66.024.728	ARS
BONAR 2020 US\$	1.176.800	31/07/19	40,9282	1,0251	335	-39,9030	71,9493	08/10/20	R	72,9744	85.876.259	34.064.971	-51.811.288	USD
BONCER 1% 2021	113.934.460	31/07/19	1,0078	1,0427	335	0,0349	0,0662	05/08/20	R	1,1089	126.347.595	125.441.840	-905.755	ARS
BONCER 1% 2021	66.447.533	31/07/19	1,0078	1,0427	335	0,0349	0,0662	05/08/20	R	1,1089	73.686.978	73.158.734	-528.244	ARS
BONCER 1% 2021	606.397.799	31/07/19	1,0078	1,0427	335	0,0349	0,0662	05/08/20	R	1,1089	672.464.712	667.643.977	-4.820.735	ARS
BONAR 2024 US\$	833.400	01/02/16	15,4500	1,0211	1.611	-14,4289	63,3307	06/11/20	R	64,3519	64.351.858	26.178.876	-38.172.982	USD
BONAR 2024 US\$	833.400	02/02/16	15,4100	1,0226	1.610	-14,3874	63,2971	06/11/20	R	64,3197	64.319.710	26.178.876	-38.140.834	USD
BONAR 2024 US\$	833.400	02/02/16	15,4075	1,0226	1.610	-14,3849	64,3139	06/11/20	R	64,3139	64.313.882	26.178.876	-38.135.006	USD
BONAR 2024 US\$	1.179.928	27/06/16	17,1500	1,0129	1.464	-16,1371	64,8743	06/11/20	R	65,8872	93.283.126	37.064.053	-56.219.073	USD
BONAR 2024 US\$	833.400	27/06/16	17,2500	1,0129	1.464	-16,2371	66,1137	06/11/20	R	66,1137	66.113.750	26.178.876	-39.934.874	USD
BONAR 2024 US\$	1.184.511	27/06/16	17,3500	1,0129	1.464	-16,3371	65,2588	06/11/20	R	66,2717	94.191.933	37.208.036	-56.983.897	USD
BONAR 2024 US\$	1.500.120	04/02/16	15,2957	1,0231	1.608	-14,2726	62,3865	06/11/20	R	63,3896	114.101.235	47.121.977	-66.979.258	USD
BONAR 2024 US\$	6.078.539	31/07/19	32,5460	0,8504	335	-31,6956	55,0866	06/11/20	R	55,9370	407.985.389	190.939.899	-217.045.490	USD
LETRAS TESORO \$ TV 31/07/20	189.586.988	31/07/19	0,9899	1,0000	335	0,0101	0,0872	31/07/20	R	1,0872	206.111.492	207.028.991	917.499	ARS
LETRAS TESORO \$ TV 31/07/20	49.712.541	31/07/19	0,9899	1,0000	335	0,0101	0,0872	31/07/20	R	1,0872	54.045.513	54.286.095	240.582	ARS
BONCER 1.20% 2022	73.442.018	17/04/20	1,0000	1,0300	74	0,0300	0,0316	18/09/20	R	1,0616	77.965.192	74.433.485	-3.531.707	ARS
BONCER 1.20% 2022	7.610.572	31/07/19	1,0000	1,0300	335	0,0300	0,0316	18/09/20	R	1,0616	8.079.295	7.713.315	-365.980	ARS
BONCER 1.20% 2022	20.453.412	17/04/20	1,0000	1,0300	74	0,0300	0,0316	18/09/20	R	1,0616	21.713.104	20.729.533	-983.571	ARS
BONCER 1.10% 17/04/21	10.196.880	31/07/19	0,9900	1,0079	335	0,0179	0,0431	17/10/20	R	1,0510	10.717.093	10.681.232	-35.862	ARS
BONCER 1.10% 17/04/21	98.399.891	17/04/20	0,9900	1,0079	74	0,0179	0,0431	17/10/20	R	1,0510	103.419.951	103.073.886	-346.065	ARS
BONCER 1.10% 17/04/21	27.404.115	17/04/20	0,9900	1,0079	74	0,0179	0,0431	17/10/20	R	1,0510	28.802.189	28.705.810	-96.378	ARS
YPF CL. 28 REG. S US\$ 8,75% 04/04/24	2.875.000	31/07/19	47,1035	1,0284	335	-46,0750	73,5382	05/10/20	R	74,5666	214.378.995	164.313.362	-50.065.634	USD
YPF CL. 28 REG. S US\$ 8,75% 04/04/24	1.879.000	31/07/19	47,1035	1,0284	335	-46,0750	73,5382	05/10/20	R	74,5666	140.110.655	107.389.498	-32.721.157	USD
YPF ENERGIA ELECTRICA S. 1 10,24% 10/05/21	1.000.000	31/07/19	45,2205	1,0230	335	-44,1975	70,7118	10/08/20	R	71,7349	71.734.878	70.908.326	-826.552	USD
JOHN DEERE CREDIT CIA. FIN. CL. 12 US\$ 5,18% 26/09/20	1.150.000	31/07/19	43,8893	1,0050	335	-42,8842	69,3221	26/09/20	R	70,3272	80.876.527	80.326.426	-549.831	USD
JOHN DEERE CREDIT CIA. FIN. CL. 17 US\$ 6,44% 06/04/22	1.000.000	31/07/19	43,9929	1,0048	335	-42,4881	69,9273	06/07/20	R	70,9321	70.932.103	69.436.431	-1.495.672	USD
YPF CL. 28 REG. S US\$ 8,75% 04/04/24	1.972.000	31/07/19	47,1035	1,0284	335	-46,0750	73,5382	05/10/20	R	74,5666	147.045.349	112.704.678	-34.340.671	USD
BANCO CIUDAD DE BUENOS AIRES C. 10 TV 06/12/20	29.308.000	31/07/19	1,0075	1,0814	335	0,0739	-0,5288	06/09/20	R	0,4886	28.640.207	29.929.333	1.289.126	ARS
BANCO SANTANDER RIO CL. 21 TV 26/01/22	25.790.143	31/07/19	0,8665	1,0104	335	0,1440	-0,0544	26/07/20	R	0,9560	24.656.070	26.761.913	2.105.843	ARS
BANCO DE GALICIA CL. 5 S.2 \$ TV 26/04/21	30.000.000	31/07/19	0,8923	1,0073	335	0,1150	-0,0071	26/07/20	R	1,0003	30.008.290	31.392.758	1.384.468	ARS
BANCO SAENZ S.A. S. 9 03/07/20	4.250.000	31/07/19	0,5093	0,5208	335	0,0115	-4,2528	03/07/20	R	0,2679	4.554.784	4.544.435	-10.349	ARS
BANCO CMF CL. 13 \$ TV 19/02/21	20.000.000	31/07/19	1,0008	1,1125	335	0,1116	-0,1190	19/08/20	R	0,9935	19.869.591	20.633.591	764.000	ARS
HSBC BANK ARGENTINA CL. 7 TV 07/12/20	50.000.000	31/07/19	0,9204	1,0751	335	0,1547	-48,6712	07/12/20	R	0,9735	48.677.120	50.676.012	2.089.892	ARS
HSBC BANK ARGENTINA CL. 9 TV 27/03/21	40.000.000	31/07/19	0,9290	1,0534	335	0,1244	-0,1036	27/09/20	R	0,9498	37.990.697	39.657.175	1.666.478	ARS
ARCOR CL. 11 TV 03/05/21	33.590.000	31/07/19	1,0050	1,1309	335	0,1259	-0,1415	03/08/20	R	0,9893	33.231.385	34.825.719	1.594.334	ARS
HSBC BANK ARGENTINA CL. 5 04/08/20	50.000.000	31/07/19	1,1735	1,1602	335	-0,0133	-0,1151	04/08/20	R	1,0451	52.256.091	52.800.708	544.618	ARS
ROMBO CIA FINANCIERA SA S. 39 TV 15/08/20	14.802.960	31/07/19	1,0554	1,1174	335	0,0620	-0,7766	15/08/20	R	0,3408	15.132.390	15.351.295	218.905	ARS
Subtotal											14.341.613.474	7.726.414.274	-6.615.199.200	

Ejercicio / Periodo cerrado el: 30-06-2020

TITULOS PUBLICOS DE RENTA VALUADOS POR METODO OPCIONAL PREVISTO EN LA RESOLUCION Nº 31.262

DENOMINACION DEL TITULO	CANTIDAD (en valores residuales)	FECHA DE COMPRA O CONVERSION	PRECIO DE COMPRA O VALUACION A FECHA DE CONVERSION (1)	VALOR TECNICO (a fecha de compra o de conversión)	CANTIDAD DIAS DESDE FECHA DE COMPRA O CONVERSION AL VENCIMIENTO DEL TITULO	PARIDAD DIARIA ACUMULADA (a fecha (del presente informe) (2)	INTERESES CORRIDOS (3)	FECHA DE VENCIMIENTO DEL CUPON	SERVICIO DE AMORTIZACION Y/O RENTA (consignar sólo A, R ó R+A)	VALOR DE INVENTARIO (1+2+3)	VALOR CONTABLE 4	VALOR MERCADO 5	DIFERENCIA 6=5-4	MONEDA DEL ACTIVO
Transporte Hoja 2											14.341.613.474	7.726.414.274	-6.615.199.200	
TARJETAS CUYANAS S.A. CL 28 S. 2 TV 09/06/21	18.079.500	31/07/19	0,9733	1,0765	335	0,1032	-0,1069	09/09/20	R	0,9696	17.529.613	18.371.733	842.120	ARS
TARJETA NARANJA CL. 37 S. 1 TV 11/04/22	1.666.750	31/07/19	0,9201	1,0292	335	0,1091	8,7793	11/07/20	R	9,8085	24.521.199	27.067.457	2.546.257	ARS
PAN AMERICAN ENERGY CL. 7 VAR. 20/11/2020	508.246	31/07/19	1,0196	1,0998	335	0,0802	-0,0893	20/08/20	R	1,0105	513.575	516.334	2.759	ARS
YPF S.A. CL 41 TV \$ 24/09/20	1.395.942	31/07/19	0,7296	0,7851	335	0,0555	-0,4377	24/09/20	R	0,3474	1.454.699	1.472.979	18.280	ARS
YPF CL. 28 REG. S U\$S 8,75% 04/04/24	2.487.000	31/07/19	47,1035	1,0284	335	-46,0750	73,5382	05/10/20	R	74,5666	185.447.152	142.138.202	-43.308.950	USD
BANCO SANTANDER RIO CL. 21 TV 26/01/22	5.680.000	31/07/19	0,8665	1,0104	335	0,1440	-0,0544	26/07/20	R	0,9560	5.430.233	5.894.022	463.789	ARS
BANCO DE GALICIA CL. 5 S.2 \$ TV 26/04/21	15.000.000	31/07/19	0,8923	1,0073	335	0,1150	-0,0071	26/07/20	R	1,0003	15.004.145	15.696.379	692.234	ARS
BANCO SAENZ S.A. S. 9 03/07/20	2.500.000	31/07/19	0,5093	0,5208	335	0,0115	-0,2528	03/07/20	R	0,2679	2.679.285	2.673.197	-6.088	ARS
BANCO CMF CL. 13 \$ TV 19/02/21	10.000.000	31/07/19	1,0008	1,1125	335	0,1116	-0,1190	19/08/20	R	0,9935	9.934.796	10.316.796	382.000	ARS
HSBC BANK ARGENTINA CL. 7 TV 07/12/20	18.730.000	31/07/19	0,9204	1,0751	335	0,1547	-0,1016	07/12/20	R	0,9735	18.234.449	19.017.323	782.874	ARS
HSBC BANK ARGENTINA CL. 9 TV 27/03/21	10.920.000	31/07/19	0,9290	1,0534	335	0,1244	-0,1036	27/09/20	R	0,9498	10.371.460	10.826.409	454.949	ARS
BANCO CIUDAD DE BUENOS AIRES C. 10 TV 06/12/20	2.598.500	31/07/19	1,0075	1,0814	335	0,0739	-0,5928	06/09/20	R	0,4886	2.539.292	2.653.588	114.296	ARS
BANCO SANTANDER RIO CL. 21 TV 26/01/22	5.000.000	31/07/19	0,8665	1,0104	335	0,1440	-0,0544	26/07/20	R	0,9560	4.780.134	5.188.400	408.265	ARS
BANCO DE GALICIA CL. 5 S.2 \$ TV 26/04/21	5.000.000	31/07/19	0,8923	1,0073	335	0,1150	-0,0071	26/07/20	R	1,0003	5.001.382	5.232.126	230.745	ARS
BANCO SAENZ S.A. S. 9 03/07/20	1.250.000	31/07/19	0,5093	0,5208	335	0,0115	-0,2528	03/07/20	R	0,2679	1.339.642	1.336.599	-3.044	ARS
BANCO CMF CL. 13 \$ TV 19/02/21	8.592.000	31/07/19	1,0008	1,1125	335	0,1116	-0,1190	19/08/20	R	0,9935	8.535.976	8.864.191	328.215	ARS
HSBC BANK ARGENTINA CL. 7 TV 07/12/20	20.000.000	31/07/19	0,9204	1,0751	335	0,1547	-0,1016	07/12/20	R	0,9735	19.470.848	20.306.805	835.957	ARS
HSBC BANK ARGENTINA CL. 9 TV 27/03/21	10.000.000	31/07/19	0,9290	1,0534	335	0,1244	-0,1036	27/09/20	R	0,9498	9.497.674	9.914.294	416.620	ARS
ARCOR CL. 11 TV 03/05/21	9.010.000	31/07/19	1,0050	1,1309	335	0,1259	-0,1415	03/08/20	R	0,9893	8.913.807	9.341.463	427.656	ARS
HSBC BANK ARGENTINA CL. 5 04/08/20	27.000.000	31/07/19	1,1735	1,1602	335	-0,0133	-0,1151	04/08/20	R	1,0451	28.218.289	28.512.383	294.094	ARS
AXION ENERGY CL. IV 14/07/2020	13.000.000	31/07/19	0,9652	1,0234	335	0,0582	0,0298	14/07/20	R	1,0532	13.691.374	13.650.716	-40.659	ARS
YPF ENERGIA ELECTRICA S. 1 10.24% 10/05/21	1.000.000	31/07/19	45,2205	1,0230	335	-44,1975	70,7118	10/08/20	R	71,7349	71.734.878	70.908.326	-826.552	USD
AYSA CL 1 TF U\$D 01/02/23	250.000	31/07/19	32,7217	1,0327	335	-31,6890	56,4663	01/08/20	R	57,4989	14.374.732	17.452.775	3.078.044	USD
YPF CL. 28 REG. S U\$S 8,75% 04/04/24	1.170.000	31/07/19	47,1035	1,0284	335	-46,0750	73,5382	05/10/20	R	74,5666	87.242.930	66.868.394	-20.374.536	USD
TARJETAS CUYANAS S.A. CL 25 S. 2 TV 26/07/20	11.949.300	31/07/19	0,9411	1,0074	335	0,0662	0,0423	27/07/20	R	1,0497	12.542.936	12.532.591	-10.345	ARS
TARJETA NARANJA CL. 35 S. 2 TV 27/03/20	67.940.000	31/07/19	0,9724	1,0500	335	0,0775	-0,0609	28/09/20	R	0,9891	67.199.864	68.111.095	911.230	ARS
(a) TOTAL DE INVERSIONES AL 30/06/20 :		24.281.006.129	(b) VALUACION TITULOS A MANTENER HASTA EL VENCIMIENTO:			14.987.817.839	(c) % QUE REPRESENTA (b)/(a):	61,73%		14.987.817.839	8.321.278.848	-6.666.538.991		

HSBC Seguros de Retiro (Argentina) S.A.

Información complementaria a los estados contables correspondientes al ejercicio finalizado el 30 de junio de 2020

Nota 1 - Descripción del negocio

HSBC Seguros de Retiro (Argentina) S.A. ofrece sus productos en todo el país, a través de ejecutivos de cuentas. Por medio de esta red, la Compañía tiene una amplia cobertura en todo el país.

Se ofrece a los clientes una amplia gama de productos de ahorro voluntario siendo los productos más importantes:

- Seguro de Retiro Individual

El Seguro de Retiro es un instrumento que permite acumular fondos con el objeto de generar una renta futura u obtener un fondo para un fin específico.

Los planes de Retiro son flexibles, el monto del aporte se define al momento de contratar la póliza y podrá ser modificado en el tiempo de acuerdo a las posibilidades de ahorro del asegurado. Asimismo, si el asegurado decidiera suspender los aportes, el fondo acumulado podrá continuar capitalizando en la póliza sin necesidad de anular el contrato.

- Seguros de Retiro Colectivo o Planes de Pensiones

Se diseñan especialmente para atender las necesidades particulares de cada empresa y sus empleados. Se debe tener en cuenta que los beneficios sean consistentes respecto con las políticas de la empresa y adecuados con sus posibilidades económicas y financieras.

Hasta el 9 de diciembre de 2008, la Sociedad operó en el ramo de Rentas Vitalicias Previsionales y Rentas Vitalicias de Riesgo de Trabajo creadas a partir de las Leyes N° 24.241 y N° 24.557. El negocio de Rentas Vitalicias Previsionales fue discontinuado a partir de la entrada en vigencia de la Ley N° 26.425, la cual dispuso la eliminación del Régimen de Capitalización. A partir del 15 de diciembre de 2008, el Directorio ha resuelto dejar de operar en Rentas Vitalicias de Riesgos de Trabajo en cualquiera de sus modalidades. En nota 11 a los presentes estados contables se detalla el efecto de la unificación del Régimen Previsional.

Nota 2 - Normas contables aplicadas

La Sociedad preparó sus estados contables al 30 de junio de 2020 de acuerdo con las disposiciones de la Ley de Sociedades Comerciales y de la Inspección General de Justicia, y sobre la base de las normas de valuación y de presentación establecidas por la Superintendencia de Seguros de la Nación (SSN), las cuales difieren de las normas contables profesionales argentinas, en los siguientes aspectos relevantes:



7932540900302537678

HSBC Seguros de Retiro (Argentina) S.A.

Información complementaria a los estados contables correspondientes al ejercicio finalizado el 30 de junio de 2020

Nota 2 - Normas contables aplicadas (Cont.)

- a) La Superintendencia de Seguros de la Nación no exige la clasificación de activos y pasivos en corrientes y no corrientes, ni la presentación del estado de flujo de efectivo, ni la información comparativa completa de los movimientos en el estado de evolución del patrimonio neto, así como en cierta información complementaria incluida en los anexos y las notas a los estados contables, requerida por normas contables profesionales argentinas.
- b) Conforme lo mencionado en Nota 2.2., las disposiciones de la SSN establecen que los estados contables deben presentarse ajustados por inflación a partir del 30 de junio de 2020, comenzando por la determinación del patrimonio neto al inicio del ejercicio actual. Según lo establecido por las normas contables profesionales, la economía argentina debió ser considerada como de alta inflación a partir del 1° de julio de 2018, fecha a partir de la cual los estados contables deben presentarse en moneda homogénea.
- c) Tal como se menciona en Nota 2.3.b)2. y 2.3.b)3. la Sociedad ha decidido hacer uso de la opción de valorar a su valor técnico determinados títulos públicos y utilizar el criterio estipulado en el Punto 39.1.2.4 del Reglamento General de la Actividad Aseguradora para la valuación de los Títulos Públicos a mantener hasta su vencimiento. La metodología utilizada para la determinación de dichos valores difiere de la establecida en las normas contables profesionales vigentes, las cuales establecen que dichos instrumentos deben estar valuados al costo de adquisición con más la tasa interna de retorno de los flujos de fondos esperados. Asimismo, ha ejercido la opción de valorar determinados títulos públicos y obligaciones negociables a valor técnico según lo establecido por la Resolución N° RESOL-2019-788-APN-SSN#MHA de la SSN, ejerciendo como fecha de compra el 31 de julio de 2019. La metodología utilizada para la determinación de dichos valores difiere de la establecida en las normas contables profesionales vigentes, las cuales establecen que dichos instrumentos deben estar valuados a valor de mercado. No obstante lo mencionado, se informa que de haber sido los instrumentos mencionados precedentemente valorados a valor de mercado, el activo sería inferior en \$6.666.538.991. En nota 2.3.b) 2 y nota 2.3.b) 3, se detallan dichos instrumentos. Asimismo, la compañía ha optado por registrar una cuenta regularizadora en el saldo de títulos públicos por el mayor valor que surge de comparar el valor transferido al asegurado conforme la valuación a valor técnico en relación a la valuación a mercado de los activos elegidos para valorar a vencimiento conforme Resolución 788/2019, acorde a lo establecido por normas de Superintendencia de Seguros de la Nación. Dicho saldo que al 30 de junio de 2020 asciende a \$ 292.904.419, no debe computarse bajo normas contables profesionales argentinas.



7932540900302537678

HSBC Seguros de Retiro (Argentina) S.A.

Información complementaria a los estados contables correspondientes al ejercicio finalizado el 30 de junio de 2020

Nota 2 - Normas contables aplicadas (Cont.)

- d) La SSN establece que los movimientos de las cuentas integrantes del estado de evolución del patrimonio neto se muestren a valor histórico, exponiendo el ajuste de cada concepto en una línea independiente; a diferencia de las normas contables profesionales que determinan que todos los saldos del estado de evolución del patrimonio neto, incluido sus movimientos, deben exponerse en moneda homogénea de cierre de ejercicio.

2.1. Criterios de exposición

Los estados contables se presentan de acuerdo a los criterios de exposición establecidos por la SSN mediante la Comunicación N° 1.959 del 5 de noviembre de 2008 los que, según lo mencionado anteriormente, no siguen todas las pautas de presentación establecidas por las normas contables profesionales argentinas. Las cifras se presentan en pesos sin centavos en moneda homogénea.

2.2. Unidad de medida

Las normas contables profesionales argentinas establecen que los estados contables deben ser preparados reconociendo los cambios en el poder adquisitivo de la moneda conforme a las disposiciones establecidas en las Resoluciones Técnicas (RT) N° 6 y N° 17, con las modificaciones introducidas por la RT N° 39 y por la Interpretación N° 8, normas emitidas por la Federación Argentina de Consejos Profesionales de Ciencias Económicas (FACPCE). Estas normas establecen que la aplicación del ajuste por inflación debe realizarse frente a la existencia de un contexto de alta inflación, el cual se caracteriza, entre otras consideraciones, cuando exista una tasa acumulada de inflación en tres años que alcance o sobrepase el 100%.

Al 30 de junio de 2018, la inflación acumulada en tres años se ubicó por encima del 100%. Es por esta razón que, de acuerdo con las normas contables profesionales mencionadas en forma precedente, la economía argentina debió ser considerada como de alta inflación a partir del 1° de julio de 2018. La FACPCE confirmó esta situación con la Resolución de su Junta de Gobierno (JG) 539/18.

A su vez, la Ley N° 27.468 (B.O. 04/12/2018) modificó el artículo 10° de la Ley N° 23.928 y sus modificatorias, estableciendo que la derogación de todas las normas legales o reglamentarias que establecen o autorizan la indexación por precios, actualización monetaria, variación de costos o cualquier otra forma de repotenciación de las deudas, impuestos, precios o tarifas de los bienes, obras o servicios, no comprende a los estados contables, respecto de los cuales continuará siendo de aplicación lo dispuesto en el artículo 62 in fine de la Ley General de Sociedades N° 19.550 (T.O. 1984) y sus modificatorias. Asimismo, el mencionado cuerpo legal dispuso la derogación del Decreto N° 1269/2002 del 16 de julio de 2002 y sus modificatorios y delegó en el Poder Ejecutivo Nacional (PEN), a través de sus organismos de contralor, establecer la fecha a partir de la cual surtirán efecto las disposiciones citadas en relación con los estados financieros que les sean presentados.



7932540900302537678

HSBC Seguros de Retiro (Argentina) S.A.

Información complementaria a los estados contables correspondientes al ejercicio finalizado el 30 de junio de 2020

Nota 2 - Normas contables aplicadas (Cont.)

2.2. Unidad de medida (Cont.)

Por lo tanto, mediante su Resolución General 1o/2018 (B.O. 28/12/2018), al Inspección General de Justicia (IGJ) dispuso que estados contables correspondientes a ejercicios económicos completos o períodos intermedios deberán presentarse ante este Organismo expresados en moneda homogénea. Asimismo, mediante dicha resolución determinó que, a los fines de la reexpresión de los estados contables, se aplicarán las normas emitidas por la Federación Argentina de Consejos Profesionales de Ciencias Económicas (FACPCE), adoptadas por el Consejo Profesional en Ciencias Económicas de la Ciudad Autónoma de Buenos Aires (CPCECABA).

Considerando lo antes mencionado, en fecha 12 de febrero de 2019, la SSN publicó la resolución RESOL-2019-118-APN-SSN#MHA, complementada por la circular IF-2019-17698428-APN-SSN#MHA de fecha 22 de marzo de 2019, donde establece que a partir del cierre 30 de junio de 2020 los estados contables correspondientes a ejercicios económicos completos o períodos intermedios, deberán presentarse ante la SSN expresados en moneda homogénea, siempre y cuando se cumplan los parámetros de aplicación, en función a la inflación acumulada, estipulados por la FACPCE.

Mediante circular IF-2019-64632649-APN-SSN#MHA de fecha 17 de julio de 2019, la SSN establece las definiciones para la reexpresión de los rubros específicos de la industria, que complementan lo establecido por la RT N° 6, la Resolución de JG N° 539/18 y Guías de aplicación emitidas por la FACPCE.

Con fecha 1° de julio de 2020, la SSN emite una nueva circular IF-2020-42010661-APN-GE#SSN, donde se establece el marco normativo respecto al orden de aplicación de las normas de ajuste por inflación: Resolución RESOL-2020-147-APN-SSN#MEC del 5 de junio de 2020; Circular IF-2019-64632649-APN-SSN#MHA de fecha 17 de julio de 2019, complemento de la Resolución RESOL-2019-118-APN-SSN#MHA de fecha 7 de febrero de 2019 y la circular IF-2019-17698428-APN-SSN#SSN del 22 de marzo de 2019; Resolución Técnica N° 6, resoluciones complementarias y guías de aplicación emitidas por la FACPCE, que se aplicará supletoriamente para los casos no contemplados en las Resoluciones dictadas por este Organismo. Adicionalmente, se confirma la vigencia de la Resolución N° 28.873 del 6 de agosto de 2002, la que podrá utilizarse para cuestiones no alcanzadas en la normativa anteriormente descripta.

En la misma circular la SSN establece que las aseguradoras y reaseguradoras deberán aplicar el procedimiento de ajuste por inflación comenzando por la determinación del patrimonio neto al inicio del ejercicio actual, en moneda del inicio, lo que implica determinar el patrimonio neto total y reexpresar sus componentes a moneda del inicio. Esto implica que no estarán expresados en moneda de cierre el estado de resultados y el estado de evolución del patrimonio neto correspondiente al ejercicio comparativo del año anterior. En consecuencia, solo se presentará la información comparativa correspondiente al estado de situación patrimonial y a los anexos



7932540900302537678

HSBC Seguros de Retiro (Argentina) S.A.

Información complementaria a los estados contables correspondientes al ejercicio finalizado el 30 de junio de 2020

Nota 2 - Normas contables aplicadas (Cont.)

2.2. Unidad de medida (Cont.)

patrimoniales y no se presentará la información comparativa para el resto de los estados y anexos.

Esta situación aplica a partir de los estados contables al 30 de junio de 2020 y estados contables por período intermedio sucesivos hasta el 31 de marzo de 2021. A partir de los estados contables correspondientes al ejercicio/período finalizado el 30/06/2021 se deberá presentar la información comparativa correspondiente a todos los estados y anexos.

También la circular regula que los movimientos del estado de evolución del patrimonio neto deberán exponerse a valor histórico, exponiendo el ajuste de cada concepto en una línea independiente.

El 5 de agosto de 2020 la SSN emite una nueva circular IF-2020-51295872-APN-GE#SSN aclaratoria de la circular IF-2020-42010661-APN-GE#SSN la cual establece con carácter excepcional hasta los estados contables al 30 de junio de 2021 inclusive, que los Resultados de la Estructura Financiera serán expuestos en el Estado de Resultados en una sola línea, la cual incluirá al Resultado por Exposición a los Cambios en el Poder Adquisitivo de la Moneda (RECPAM). En consecuencia, el Anexo 15 (Resultado de la Estructura Financiera) no será parte integrante hasta los estados contables de dicha fecha.

De esta forma, hasta los estados contables al 30 de junio de 2021 inclusive, excepcionalmente, se podrá optar entre calcular los resultados correspondientes a la Estructura Financiera en términos nominales o reales.

En función de las disposiciones detalladas en forma precedente, la dirección de la Sociedad ha reexpresado los presentes estados contables.

De acuerdo con las normas contables profesionales argentinas, los estados contables de una entidad en un contexto considerado alta inflación deben presentarse en términos de la unidad de medida vigente a la fecha de dichos estados contables. Todos los montos incluidos en el balance general, que no se informen en términos de la unidad de medida a la fecha de los estados contables, deben actualizarse aplicando un índice de precios general. Todos los componentes del estado de resultados deben indicarse en términos de la unidad de medida actualizada a la fecha de los estados contables, aplicando un índice de precios general desde la fecha en que los ingresos y gastos fueron reconocidos originalmente.

La reexpresión de los saldos iniciales se calculó considerando los índices establecidos por la Federación Argentina de Consejos Profesionales en Ciencias Económicas (FACPCE) con base en los índices de precios publicados por el Instituto Nacional de Estadística y Censos (INDEC).

Los principales procedimientos utilizados para la reexpresión fueron los siguientes:



7932540900302537678

HSBC Seguros de Retiro (Argentina) S.A.

Información complementaria a los estados contables correspondientes al ejercicio finalizado el 30 de junio de 2020

Nota 2 - Normas contables aplicadas (Cont.)

2.2. Unidad de medida (Cont.)

- Los activos y pasivos monetarios que se contabilizaron a moneda de cierre del balance general no fueron reexpresados, dado ya se encuentran reexpresados a la fecha de los estados contables.
- Activos y pasivos no monetarios que se contabilizan a costo a la fecha del balance general y los componentes del patrimonio, se reexpresan aplicando los coeficientes de ajuste correspondientes.
- Todos los elementos en el estado de resultados se actualizan aplicando los coeficientes de ajuste correspondientes, conforme a los lineamientos establecidos por la SSN.
- La compañía ha ejercido la opción establecida en la Circular IF-2020-51295872-APN-GE#SSN de no exponer los resultados financieros en términos reales, de manera que el resultado por exposición al cambio en el poder adquisitivo de la moneda (RECPAM), se incluye en la línea Resultado Estructura Financiera del estado de resultados.
- Las cifras comparativas se han reexpresado siguiendo el mismo procedimiento explicado en forma precedentes.

En la aplicación inicial del método de reexpresión, las cuentas del patrimonio fueron reexpresadas de la siguiente manera:

Componente	Fecha de origen
Capital	Fecha de suscripción ⁽¹⁾
Capitalización de Resultados acumulados	Fecha de capitalización
Ganancias reservadas (legal, facultativa, estatutaria)	Fecha de inicio del ejercicio

(1) Para los casos con fecha de origen anterior al último proceso de reexpresión, se tomaron como base las cifras reexpresadas previamente desde la última reexpresión realizada.



7932540900302537678

HSBC Seguros de Retiro (Argentina) S.A.

Información complementaria a los estados contables correspondientes al ejercicio finalizado el 30 de junio de 2020

Nota 2 - Normas contables aplicadas (Cont.)

2.3. Criterios de valuación

Los principales criterios de valuación seguidos en la confección de los estados contables se detallan a continuación:

a) Disponibilidades, créditos y deudas

1. En moneda nacional: a su valor nominal.

2. En moneda extranjera: se convirtieron a los tipos de cambio vigentes al cierre del ejercicio, informados por la SSN en su circular N° IF-2020-46682182-APN-GE#SSN del 21 de julio de 2020, aplicables para su liquidación según las disposiciones vigentes a dicha fecha. Las diferencias de cambio resultantes se exponen en la Estructura Financiera.

b) Inversiones

1) Títulos públicos con cotización:

1.1 En dólares: según lo informado a la SSN por Nota 14.831 del 29 de septiembre de 2012 y Nota 21.600 del 19 de septiembre de 2013, se valoraron de acuerdo a su valor de cotización a la fecha de cierre del ejercicio en la Bolsa de Comercio o en el Mercado Abierto Electrónico (MAE), expresado al tipo de cambio vigente a dicha fecha.

1.2. En pesos: se valoraron a su valor de cotización a la fecha de cierre del ejercicio, de acuerdo a lo informado por la SSN en su circular N° IF-2020-46682182-APN-GE#SSN del 21 de julio de 2020, en el Mercado Abierto Electrónico (MAE) o Bolsar para los casos en que la SSN no suministre información.

2) Títulos públicos sin cotización: los títulos públicos expuestos en este apartado, fueron valuados a su última cotización conocida con más los intereses devengados y no cobrados al cierre del ejercicio.

2.1. En pesos a su valor técnico: de acuerdo con la metodología establecida en el Punto 39.1.2.4 del Reglamento General de la Actividad Aseguradora.

2.2. En dólares a su valor técnico: de acuerdo con la metodología establecida en el Punto 39.1.2.4 del Reglamento General de la Actividad Aseguradora.

Las normas contables profesionales vigentes establecen que, la valuación a valor técnico resulta válida, en la medida que la Sociedad haya decidido mantener las respectivas



7932540900302537678

HSBC Seguros de Retiro (Argentina) S.A.

Información complementaria a los estados contables correspondientes al ejercicio finalizado el 30 de junio de 2020

Nota 2 - Normas contables aplicadas (Cont.)

2.3. Criterios de valuación (Cont.)

b) Inversiones (Cont.)

inversiones en el activo hasta su vencimiento y tenga la capacidad financiera para poder hacerlo.

Asimismo, de acuerdo a lo determinado en la Resolución N° 741/2018 de la SSN informamos a continuación la diferencia que resulta de comparar el importe correspondiente a los títulos públicos de renta que se encuentran contabilizados conforme a la norma opcional de valuación contemplada en dicha resolución y el importe de los títulos públicos de renta valuados a su valor de cotización a la fecha de cierre del ejercicio. Adicionalmente, se informan aquellos títulos sobre los cuales la compañía ejerció la opción de valuación a valor técnico tomando como fecha de compra el 31 de julio de 2019, conforme a la Resolución SSN 788/2019 y 112/2020 de aplicación transitoria hasta el 30 de junio de 2021.

CODSSN	Código	Denominación	Fecha de Compra o Conversión	VN	39.1.2.4.1.2 a) Inversiones Contabilizadas a Valor Técnico	39.1.2.4.1.2 b) Inversiones a Valor de Cotización	39.1.2.4.1.2 c) Diferencia
DICA	DICA20110818	DISCOUNT US\$ 8,28% 2033 LEY ARG	18/08/2011	2.000.000	178.318.325	77.918.340	-100.399.985
DICA	DICA20121010	DISCOUNT US\$ 8,28% 2033 LEY ARG	10/10/2012	3.778.600	426.078.256	147.211.120	-278.867.136
PARP	PARP20130301	PAR \$ + CER 2038	01/03/2013	48.221.000	492.679.775	288.843.790	-203.835.985
PARP	PARP20130319	PAR \$ + CER 2038	19/03/2013	37.500.000	382.795.701	224.625.000	-158.170.701
PARP	PARP20130325	PAR \$ + CER 2038	25/03/2013	36.000.000	367.771.254	215.640.000	-152.131.254
PARP	PARP20130405	PAR \$ + CER 2038	05/04/2013	20.000.000	204.246.606	119.800.000	-84.446.606
PARP	PARP20130424	PAR \$ + CER 2038	24/04/2013	12.300.000	125.799.336	73.677.000	-52.122.336
PARP	PARP20130506	PAR \$ + CER 2038	06/05/2013	389.165	3.973.791	2.331.098	-1.642.693
PARP	PARP20130822	PAR \$ + CER 2038	02/08/2013	15.000.000	155.346.814	89.850.000	-65.496.814
PARP	PARP20130807	PAR \$ + CER 2038	07/08/2013	23.000.000	237.946.799	137.770.000	-100.176.799
PARP	PARP20130808	PAR \$ + CER 2038	08/08/2013	55.000.000	569.240.144	329.450.000	-239.790.144
PARP	PARP20130830	PAR \$ + CER 2038	30/08/2013	10.100.000	104.544.711	60.499.000	-44.045.711
PARP	PARP20130904	PAR \$ + CER 2038	04/09/2013	5.200.000	53.804.093	31.148.000	-22.656.093
PARP	PARP20130917	PAR \$ + CER 2038	17/09/2013	4.000.000	41.464.459	23.960.000	-17.504.459
PARP	PARP20131010	PAR \$ + CER 2038	10/10/2013	15.000.000	155.874.728	89.850.000	-66.024.728
AY24	AY2420160201	BONAR 2024 US\$	01/02/2016	833.400	64.351.858	26.178.876	-38.172.982
AY24	AY2420160202	BONAR 2024 US\$	02/02/2016	833.400	64.319.710	26.178.876	-38.140.834
AY24	AY2420160202 (2)	BONAR 2024 US\$	02/02/2016	833.400	64.313.882	26.178.876	-38.135.006
AY24	AY2420160204	BONAR 2024 US\$	04/02/2016	1.500.120	114.101.235	47.121.977	-66.979.258
DICP	DICP20160307	DISCOUNT \$ 5,83% 2033	07/03/2016	1.155.000	22.754.100	17.094.000	-5.660.100
AY24	AY2420160627 (1)	BONAR 2024 US\$	27/06/2016	1.179.928	93.283.126	37.064.053	-56.219.073
AY24	AY2420160627 (2)	BONAR 2024 US\$	27/06/2016	833.400	66.113.750	26.178.876	-39.934.874
AY24	AY2420160627 (3)	BONAR 2024 US\$	27/06/2016	1.184.511	94.191.933	37.208.036	-56.983.897
PARY	PARY20160906	PAR US\$ 2038 LEY NY	06/09/2016	2.930.000	155.480.156	85.020.923	-70.459.233
PARY	PARY20160907	PAR US\$ 2038 LEY NY	07/09/2016	2.900.000	154.622.455	84.150.402	-70.472.053
AA46	AA4620160907 (1)	BONAR 2046 US\$ FASE 1 REG. S	07/09/2016	3.525.000	286.533.456	97.226.438	-189.307.018
AA46	AA4620160907 (2)	BONAR 2046 US\$ FASE 1 REG. S	07/09/2016	2.645.000	215.001.700	72.954.306	-142.047.394
AA46	AA4620160907 (3)	BONAR 2046 US\$ FASE 1 REG. S	07/09/2016	2.650.000	215.408.130	73.092.216	-142.315.915
AA26	AA2620160908 (1)	BONAR 2026 US\$ FASE 1 REG. S	08/09/2016	8.300.000	655.547.660	237.922.632	-417.625.027
AA26	AA2620160908 (2)	BONAR 2026 US\$ FASE 1 REG. S	08/09/2016	4.000.000	315.926.583	114.661.510	-201.265.073
AA46	AA4620160908 (1)	BONAR 2046 US\$ FASE 1 REG. S	08/09/2016	3.000.000	250.915.019	82.745.905	-168.169.114
AA46	AA4620160908 (2)	BONAR 2046 US\$ FASE 1 REG. S	08/09/2016	2.000.000	167.215.402	55.163.936	-112.051.466
DICY	DICY20160909	DISCOUNT US\$ 8,28% 2033 LEY NY	09/09/2016	1.200.000	140.292.886	55.856.700	-84.436.186
AA26	AA2620160912 (1)	BONAR 2026 US\$ FASE 1 REG. S	12/09/2016	250.000	19.431.862	7.166.344	-12.265.518
AA26	AA2620160912 (2)	BONAR 2026 US\$ FASE 1 REG. S	12/09/2016	2.193.000	170.456.296	62.863.173	-107.593.124



7932540900302537678

HSBC Seguros de Retiro (Argentina) S.A.

Información complementaria a los estados contables correspondientes al ejercicio finalizado el 30 de junio de 2020

Nota 2 - Normas contables aplicadas (Cont.)

2.3. Criterios de valuación (Cont.)

b) Inversiones (Cont.)

AA26	AA2620160913	BONAR 2026 U\$S FASE 1 REG. S	13/09/2016	650.000	50.528.842	18.632.495	-31.896.347
PARY	PARY20160913 (1)	PAR U\$S 2038 LEY NY	13/09/2016	6.000.000	312.337.261	174.104.280	-138.232.981
PARY	PARY20160913 (2)	PAR U\$S 2038 LEY NY	13/09/2016	2.000.000	104.112.420	58.034.760	-46.077.660
AA26	AA2620160914	BONAR 2026 U\$S FASE 1 REG. S	14/09/2016	265.000	20.561.662	7.596.325	-12.965.337
DICY	DICY20160914	DISCOUNT U\$S 8,28% 2033 LEY NY	14/09/2016	807.500	89.592.227	37.586.904	-52.005.323
PARY	PARY20160914	PAR U\$S 2038 LEY NY	14/09/2016	2.100.000	109.004.416	60.936.498	-48.067.918
AA26	AA2620160915 (1)	BONAR 2026 U\$S FASE 1 REG. S	15/09/2016	300.000	23.313.920	8.599.613	-14.714.307
AA26	AA2620160915 (2)	BONAR 2026 U\$S FASE 1 REG. S	15/09/2016	2.200.000	172.905.574	63.063.830	-109.841.744
AA26	AA2620160920	BONAR 2026 U\$S FASE 1 REG. S	20/09/2016	2.000.000	156.972.128	57.330.755	-99.641.373
AA26	AA2620161003	BONAR 2026 U\$S FASE 1 REG. S	20/09/2016	5.036.000	396.830.737	144.358.841	-252.471.897
AA26	AA2620161027	BONAR 2026 U\$S FASE 1 REG. S	20/09/2016	240.000	18.617.833	6.879.691	-11.738.142
DICY	DICY20160920	DISCOUNT U\$S 8,28% 2033 LEY NY	20/09/2016	341.670	39.581.476	15.903.799	-23.677.678
DICY	DICY20160920 (1)	DISCOUNT U\$S 8,28% 2033 LEY NY	20/09/2016	954.694	110.635.134	44.438.380	-66.196.754
DICY	DICY20160920 (2)	DISCOUNT U\$S 8,28% 2033 LEY NY	20/09/2016	2.701.410	313.157.683	125.743.207	-187.414.477
DICP	DICP20130920	DISCOUNT \$ 5,83% 2033	20/09/2016	2.937.000	41.444.390	43.467.600	2.023.210
DICP	DICP20130408	DISCOUNT \$ 5,83% 2033	20/09/2016	2.356.409	33.660.158	34.874.853	1.214.695
PARY	PARY20160920	PAR U\$S 2038 LEY NY	20/09/2016	3.370.700	177.762.590	97.808.883	-79.953.707
AA46	AA4620160920	BONAR 2046 U\$S FASE 1 REG. S	20/09/2016	830.000	65.988.903	22.893.034	-43.095.869
PARY	PARY20160922	PAR U\$S 2038 LEY NY	22/09/2016	300.000	16.107.069	8.705.214	-7.401.855
PARY	PARY20160922	PAR U\$S 2038 LEY NY	22/09/2016	8.100.000	434.890.867	235.040.778	-199.850.089
AA26	AA2620161103 (1)	BONAR 2026 U\$S FASE 1 REG. S	03/11/2016	546.000	42.423.009	15.651.296	-26.771.713
AA26	AA2620161103 (2)	BONAR 2026 U\$S FASE 1 REG. S	03/11/2016	3.585.000	278.546.680	102.765.378	-175.781.302
AA26	AA2620161027	BONAR 2026 U\$S FASE 1 REG. S	03/11/2016	216.000	16.756.049	6.191.722	-10.564.328
PARP	PARP20170206	PAR \$ + CER 2038	06/02/2017	1.650.000	20.423.059	9.883.500	-10.539.559
AA46	AA4620170302	BONAR 2046 U\$S FASE 1 REG. S	02/03/2017	2.800.000	209.924.698	77.229.511	-132.695.187
DICY	DICY20170315 (1)	DISCOUNT U\$S 8,28% 2033 LEY NY	15/03/2017	2.000.000	216.877.331	93.094.500	-123.782.831
DICY	DICY20170315 (2)	DISCOUNT U\$S 8,28% 2033 LEY NY	15/03/2017	2.000.000	216.805.830	93.094.500	-123.711.330
DICY	DICY20170315 (3)	DISCOUNT U\$S 8,28% 2033 LEY NY	15/03/2017	150.000	16.260.114	6.982.088	-9.278.027
PARY	PARY20170316	PAR U\$S 2038 LEY NY	16/03/2017	2.000.000	98.077.247	58.034.760	-40.042.487
AA26	AA2620170425	BONAR 2026 U\$S FASE 1 REG. S	25/04/2017	6.000.000	469.898.467	171.992.264	-297.906.202
AC17	AC1720170623	BONO INT. ARGENTINA U\$S 7.125% 28/06/2117	23/06/2017	1.600.000	106.771.424	44.966.400	-61.805.024
AA26	AA2620180108	BONAR 2026 U\$S FASE 1 REG. S	08/01/2018	2.700.000	213.130.202	77.396.519	-135.733.683
				Subtotal	11.424.045.395	5.207.883.580	-6.216.161.816

AA26	AA2620190830	BONAR 2026 U\$S FASE 1 REG. S	31/07/2019	310.000	20.258.456	8.886.267	-11.372.189
AO20	AO2020190830	BONAR 2020 U\$S	31/07/2019	1.176.800	85.876.259	34.064.971	-51.811.288
TX21	TX2120200306	BONCER 1% 2021	31/07/2019	113.934.460	126.347.595	125.441.840	-905.755
TX21	TX2120200306	BONCER 1% 2021	31/07/2019	66.447.533	73.686.978	73.158.734	-528.244
TX21	TX2120200306	BONCER 1% 2021	31/07/2019	606.397.799	672.464.712	667.643.977	-4.820.735
AY24	AY2420190830	BONAR 2024 U\$S	31/07/2019	6.078.539	407.985.389	190.939.899	-217.045.490
S31B0	S31B020200306	LETRAS TESORO \$ TV 31/07/20	31/07/2019	189.586.988	206.111.492	207.028.991	917.499
S31B0	S31B020200306	LETRAS TESORO \$ TV 31/07/20	31/07/2019	49.712.541	54.045.513	54.286.095	240.582
TX22	TX2220200417	BONCER 1.20% 2022	31/07/2019	7.610.572	8.079.295	7.713.315	-365.980
T2X1	T2X120200417	BONCER 1.10% 17/04/21	31/07/2019	10.196.880	10.717.093	10.681.232	-35.862
TX22	TX2220200417	BONCER 1.20% 2022	17/04/2020	73.442.018	77.965.192	74.433.485	-3.531.707
TX22	TX2220200417	BONCER 1.20% 2022	17/04/2020	20.453.412	21.713.104	20.729.533	-983.571
T2X1	T2X120200417	BONCER 1.10% 17/04/21	17/04/2020	98.399.891	103.419.951	103.073.886	-346.065
T2X1	T2X120200417	BONCER 1.10% 17/04/21	17/04/2020	27.404.115	28.802.189	28.705.810	-96.378
				Subtotal	1.897.473.217	1.606.788.035	-290.685.182

Tal y como se menciona en la nota 17, los títulos canjeados allí detallados fueron valuados de acuerdo a lo establecido por la Circular IF-2020-15935829-APN-GE#SSN de fecha 11 de marzo de 2020, que luego fue complementada por la Circular IF-2020-29412288-APN-GE#SSN de fecha 2 de mayo de 2020, de manera que siendo que los títulos entregados se encontraban valuados a valor técnico, se mantuvo dicho criterio de valuación para los instrumentos recibidos.

2.3. Títulos Públicos en alquiler, expuestos en la línea Depósitos a Plazo, por encontrarse alquilados al 30 de junio de 2020, se valúan de acuerdo con lo mencionado en el punto 1.1, 1.2, 2.1. y 2.2. más los intereses devengados por el alquiler de los mismos, según corresponda.



7932540900302537678

HSBC Seguros de Retiro (Argentina) S.A.

Información complementaria a los estados contables correspondientes al ejercicio finalizado el 30 de junio de 2020

Nota 2 - Normas contables aplicadas (Cont.)

2.3. Criterios de valuación (Cont.)

b) Inversiones (Cont.)

2.4. Diferencia valuación TP a regularizar: la compañía ejerció la opción establecida en la Resolución 788/2019 con su aclaratoria para compañías de Seguro de Vida y Retiro emitida por la SSN mediante Circular IF-2019-89507819-APN-GE#SSN, mediante la cual la compañía registró en TP a regularizar el mayor valor que surge de comparar el valor transferido al asegurado conforme la valuación a valor técnico en relación a la valuación a mercado de los activos elegidos para valuar a vencimiento conforme Resolución 788/2019. El saldo de dicha cuenta asciende al 30 de junio de 2020 a \$ 292.904.419 y no fue considerado en la determinación de las relaciones técnicas.

3) Obligaciones negociables: se valoraron a la cotización al cierre del ejercicio descontando los gastos de venta. Para aquellas especies que no presentaron cotización al cierre, se buscó un precio de mercado utilizando las últimas cotizaciones conocidas de especies similares en cuanto a riesgo y plazo ajustadas por una tasa interna de retorno del flujo futuro de fondos esperado. Para el caso de obligaciones negociables nominadas en moneda extranjera se consideró el tipo de cambio vigente al cierre del ejercicio. Adicionalmente, de acuerdo con las disposiciones establecidas por la Resolución RESOL-2019-788-APN-SSN#MHA emitida por la SSN en fecha 28 de agosto 2019, la Sociedad ha optado por aplicar para los activos mencionados a continuación el criterio de valuación a valor técnico conforme la metodología indicada en el Punto 39.1.2.4.1. del Reglamento General de la Actividad Aseguradora considerando como precio de compra la valuación contable de dichos activos al 31 de julio de 2019.



7932540900302537678

HSBC Seguros de Retiro (Argentina) S.A.

Información complementaria a los estados contables correspondientes al ejercicio finalizado el 30 de junio de 2020

Nota 2 - Normas contables aplicadas (Cont.)

2.3. Criterios de valuación (Cont.)

b) Inversiones (Cont.)

CODSSN	Código	Denominación	Fecha de Compra o Conversión	VN	39.1.2.4.1.2 a) Inversiones Contabilizadas a Valor Técnico	39.1.2.4.1.2 b) Inversiones a Valor de Cotización	39.1.2.4.1.2 c) Diferencia
YPCUO	YPCUO20190903	YPF CL. 28 REG. S US\$ 8.75% 04/04/24	31/07/2019	2.875.000	214.378.995	164.313.362	-50.065.634
YPCUO	YPCUO20190903	YPF CL. 28 REG. S US\$ 8.75% 04/04/24	31/07/2019	1.879.000	140.110.655	107.389.498	-32.721.157
YFC1O	YMC1020190903	YPF ENERGIA ELECTRICA S. 1 10.24% 10/05/21	31/07/2019	1.000.000	71.734.878	70.908.326	-826.552
JHCDO	JHCDO20190903	JOHN DEERE CREDIT CIA. FIN. CL. 12 US\$ 5.18%	31/07/2019	1.150.000	80.876.257	80.326.426	-549.831
JHClO	JHClO20190903	JOHN DEERE CREDIT CIA. FIN. CL. 17 US\$ 6.44%	31/07/2019	1.000.000	70.932.103	69.436.431	-1.495.672
YPCUO	YPCUO20190903	YPF CL. 28 REG. S US\$ 8.75% 04/04/24	31/07/2019	1.972.000	147.045.349	112.704.678	-34.340.671
BCIUA	BCIUA20190830	BANCO CIUDAD DE BUENOS AIRES C. 10 TV 06/	31/07/2019	29.308.000	28.640.207	29.929.333	1.289.126
BNCMO	BNCMO20190830	BANCO SANTANDER RIO CL. 21 TV 26/01/22	31/07/2019	25.790.143	24.656.070	26.761.913	2.105.843
BY52O	BYC5020190830	BANCO DE GALICIA CL. 5 S 2 \$ TV 26/04/21	31/07/2019	30.000.000	30.008.290	31.392.758	1.384.468
BZS9O	BZS9O20190830	BANCO SAENZ S.A. S. 9 03/07/20	31/07/2019	4.250.000	4.554.784	4.544.435	-10.349
BCCEO	BCCEO20190830	BANCO CMF CL. 13 \$ TV 19/02/21	31/07/2019	20.000.000	19.869.591	20.633.591	764.000
HSC7O	HSC7O20190830	HSBC BANK ARGENTINA CL. 7 TV 07/12/20	31/07/2019	50.000.000	48.677.120	50.767.012	2.089.892
HSC9O	HSC9O20190830	HSBC BANK ARGENTINA CL. 9 TV 27/03/21	31/07/2019	40.000.000	37.990.697	39.657.175	1.666.478
RCCBO	RCCBO20190830	ARCOR CL. 11 TV 03/05/21	31/07/2019	33.590.000	33.231.385	34.825.719	1.594.334
HSC5O	HSC5O20190830	HSBC BANK ARGENTINA CL. 5 04/08/20	31/07/2019	50.000.000	52.256.091	52.800.708	544.618
RB39O	RB39O20190830	ROMBO CIA FINANCIERA SA S. 39 TV 15/08/20	31/07/2019	14.802.960	15.132.390	15.351.295	218.905
TCU2O	TCU2O20190830	TARJETAS CUYANAS S.A. CL. 28 S. 2 TV 09/06/21	31/07/2019	18.079.500	17.529.613	18.371.733	842.120
T371O	TNA3720190830	TARJETA NARANJA CL. 37 S. 1 TV 11/04/22	31/07/2019	1.666.750	24.521.199	27.067.457	2.546.257
PNC7O	PNC7O20190830	PAN AMERICAN ENERGY CL. 7 VAR. 20/11/2020	31/07/2019	508.246	513.575	516.334	2.759
YCA8O	YCA8O20190830	YPF S.A. CL. 41 TV \$ 24/09/20	31/07/2019	1.395.942	1.454.699	1.472.979	18.280
YPCUO	YPCUO20190903	YPF CL. 28 REG. S US\$ 8.75% 04/04/24	31/07/2019	2.487.000	185.447.152	142.138.202	-43.308.950
BNCMO	BNCMO20190903	BANCO SANTANDER RIO CL. 21 TV 26/01/22	31/07/2019	5.680.000	5.430.233	5.894.022	463.789
BY52O	BYC5020190903	BANCO DE GALICIA CL. 5 S 2 \$ TV 26/04/21	31/07/2019	15.000.000	15.004.145	15.696.379	692.234
BZS9O	BZS9O20190903	BANCO SAENZ S.A. S. 9 03/07/20	31/07/2019	2.500.000	2.679.285	2.673.197	-6.088
BCCEO	BCCEO20190903	BANCO CMF CL. 13 \$ TV 19/02/21	31/07/2019	10.000.000	9.934.796	10.316.796	382.000
HSC7O	HSC7O20190903	HSBC BANK ARGENTINA CL. 7 TV 07/12/20	31/07/2019	18.730.000	18.234.449	19.017.323	782.874
HSC9O	HSC9O20190903	HSBC BANK ARGENTINA CL. 9 TV 27/03/21	31/07/2019	10.920.000	10.371.460	10.826.409	454.949
BCIUA	BCIUA20190830	BANCO CIUDAD DE BUENOS AIRES C. 10 TV 06/	31/07/2019	2.598.500	2.539.292	2.653.588	114.296
BNCMO	BNCMO20190830	BANCO SANTANDER RIO CL. 21 TV 26/01/22	31/07/2019	5.000.000	4.780.134	5.188.400	408.265
BY52O	BYC5020190830	BANCO DE GALICIA CL. 5 S 2 \$ TV 26/04/21	31/07/2019	5.000.000	5.001.382	5.232.126	230.745
BZS9O	BZS9O20190830	BANCO SAENZ S.A. S. 9 03/07/20	31/07/2019	1.250.000	1.339.642	1.336.599	-3.044
BCCEO	BCCEO20190830	BANCO CMF CL. 13 \$ TV 19/02/21	31/07/2019	8.592.000	8.535.976	8.864.191	328.215
HSC7O	HSC7O20190830	HSBC BANK ARGENTINA CL. 7 TV 07/12/20	31/07/2019	20.000.000	19.470.848	20.306.805	835.957
HSC9O	HSC9O20190830	HSBC BANK ARGENTINA CL. 9 TV 27/03/21	31/07/2019	10.000.000	9.497.674	9.914.294	416.620
RCCBO	RCCBO20190830	ARCOR CL. 11 TV 03/05/21	31/07/2019	9.010.000	8.913.807	9.341.463	427.656
HSC5O	HSC5O20190830	HSBC BANK ARGENTINA CL. 5 04/08/20	31/07/2019	27.000.000	28.218.289	28.512.383	294.094
XNC4O	XNC4O20190830	AXION ENERGY CL. IV 14/07/2020	31/07/2019	13.000.000	13.691.374	13.650.716	-40.659
YFC1O	YMC1020190830	YPF ENERGIA ELECTRICA S. 1 10.24% 10/05/21	31/07/2019	1.000.000	71.734.878	70.908.326	-826.552
AYS1O	AYS23020190830	AYSA CL. 1 TF USD 01/02/23	31/07/2019	250.000	14.374.732	17.452.775	3.078.044
YPCUO	YPCUO20190830	YPF CL. 28 REG. S US\$ 8.75% 04/04/24	31/07/2019	1.170.000	87.242.930	66.868.394	-20.374.536
TCO2O	OTU2520190830	TARJETAS CUYANAS S.A. CL. 25 S. 2 TV 26/07/20	31/07/2019	11.949.300	12.542.936	12.532.591	-10.345
T352O	T352O20190830	TARJETA NARANJA CL. 35 S. 2 TV 27/03/20	31/07/2019	67.940.000	67.199.864	68.111.095	911.230
				Subtotal	1.666.299.226	1.506.607.233	-159.691.993

4) Fondos Comunes de Inversión: se valuaron al valor de la cuota parte a la fecha de cierre del ejercicio, según lo informado por las Sociedades Gerentes.

5) Fideicomisos Financieros: se valuaron a la cotización al cierre del ejercicio descontando los gastos de venta. Para aquellas especies que no presentaron cotización al cierre, se buscó un precio de mercado utilizando las últimas cotizaciones conocidas de especies similares en cuanto a riesgo y plazo ajustadas por una tasa interna de retorno del flujo futuro de fondos esperado. Para el caso de fideicomisos financieros nominados en moneda extranjera se consideró el tipo de cambio vigente al cierre del ejercicio.

6) Depósitos a plazo:

a. En pesos: Se valuaron a su valor de imposición más los intereses devengados al cierre del período.



7932540900302537678

HSBC Seguros de Retiro (Argentina) S.A.

Información complementaria a los estados contables correspondientes al ejercicio finalizado el 30 de junio de 2020

Nota 2 - Normas contables aplicadas (Cont.)

2.3. Criterios de valuación (Cont.)

b) Inversiones (Cont.)

6) Depósitos a plazo:

- b. Títulos Públicos en alquiler: Se valoraron de acuerdo con lo mencionado en la Nota 2.3.b) 1) 2.3.

c) Bienes de Uso

Los bienes de uso se han valuado al costo de adquisición expresado en moneda de cierre, neto de las amortizaciones acumuladas correspondientes.

Las amortizaciones se calcularon por el método de la línea recta, aplicando tasas anuales suficientes para extinguir los valores de los bienes al término de la vida útil estimada.

Los valores residuales de los bienes de uso, considerados por grupo homogéneo de bienes, no superan los valores de recupero estimados sobre la base de la información disponible a la fecha de emisión de los estados contables.

d) Reservas Matemáticas

Las reservas de los puntos 1 al 3 siguientes han sido verificadas por un actuario externo independiente, de acuerdo a lo requerido por el Reglamento General de la Actividad Aseguradora (RGAA).

- 1) Rentas Vitalicias Previsionales y Rentas Periódicas de Riesgos del Trabajo: se calcularon de conformidad con lo estipulado en las Condiciones Contractuales, las Notas Técnicas correspondientes a los planes y lo dispuesto por la Resolución General N° 28.924 dictada por la SSN.
- 2) Seguros de Retiro: están compuestas por las primas pagadas por los asegurados, netas de gastos e impuestos a cargo de los mismos y de los rescates abonados a los asegurados, ajustadas de acuerdo con el rendimiento mínimo de inversiones fijado por la SSN y la rentabilidad que resulte en exceso de la mínima garantizada, de acuerdo con las condiciones contractuales.
- 3) Adicionalmente, la Sociedad ha constituido un Fondo de Recomposición, de acuerdo con lo establecido en las cláusulas de rentabilidad excedente correspondientes a los planes de renta vitalicia previsional y de rentas de riesgos del trabajo oportunamente aprobadas por la SSN. Asimismo, ha constituido una "Provisión para la Recomposición de la Reserva Matemática Monoproducto", según lo previsto por la Resolución N° 32.330 de la SSN.



7932540900302537678

HSBC Seguros de Retiro (Argentina) S.A.

Información complementaria a los estados contables correspondientes al ejercicio finalizado el 30 de junio de 2020

Nota 2 - Normas contables aplicadas (Cont.)

2.3. Criterios de valuación (Cont.)

e) Fondo de fluctuación

Se constituyó por la diferencia entre el rendimiento de los activos en los que la Sociedad invirtió el fondo de primas y las reservas matemáticas y el rendimiento mínimo de inversiones fijado por la SSN. Estos fondos de fluctuación han sido certificados por un actuario independiente.

f) Previsión por Diferencias Juicios Pesificación

Los juicios y reclamos por pesificación han sido valuados de acuerdo a lo establecido por la Comunicación N° 934 de la SSN del 31 de mayo de 2005, que establece que toda sentencia judicial dictada sobre contratos de seguros pesificados en virtud de lo dispuesto por los decretos N° 214/02, 320/02 y normas complementarias deben mantenerse en la moneda extranjera original del contrato.

Con fecha 16 de septiembre de 2008 la Corte Suprema de Justicia de la Nación declaró inconstitucional en un primer fallo el marco normativo por el que habían resultado pesificados los beneficios de la renta vitalicia previsional en dólares de una demandante (caso Benedetti c/SIEMBRA) y ordenó el pago en la moneda y las condiciones pactadas originalmente.

La Sociedad mantiene un pasivo, en línea con este fallo, por los beneficiarios que obtuvieron sentencia favorable a la fecha de emisión de los presentes estados contables.

g) Previsiones para juicios comerciales y otros

Se han constituido a fin de afrontar eventuales obligaciones para la Sociedad derivadas de juicios o reclamos comerciales y otros, sobre la base de la opinión de los asesores legales.

h) Previsiones para Incobrabilidad de Otros Créditos

Las provisiones por riesgo de incobrabilidad han sido constituidas sobre la base de aquellos importes que se estima no serán recuperables en función de la antigüedad de los mismos y de la estimación de la probabilidad de cobro.

i) Determinación del Patrimonio Neto y Resultados

La cuenta "Capital Accionario en Circulación" se expone a su valor nominal. Los demás conceptos integrantes del patrimonio neto se encuentran reexpresados, de acuerdo con lo detallado en la Nota 2.2.



7932540900302537678

HSBC Seguros de Retiro (Argentina) S.A.

Información complementaria a los estados contables correspondientes al ejercicio finalizado el 30 de junio de 2020

Nota 2 - Normas contables aplicadas (Cont.)

2.3. Criterios de valuación (Cont.)

i) Determinación del Patrimonio Neto y Resultados (Cont.)

Los movimientos de las cuentas integrantes del estado de evolución del patrimonio neto se encuentran a valor histórico, exponiendo el ajuste de cada concepto en una línea independiente conforme los lineamientos establecidos por la SSN mencionados en Nota 2.2.

La Sociedad ha determinado los resultados correspondientes a la Estructura Financiera en términos nominales, conforme lo establecido por la circular IF-2020-51295872-APN-GE#SSN.

j) Impuesto a las ganancias e Impuesto a la Ganancia Mínima Presunta

1) Impuesto a las ganancias

La Sociedad ha reconocido el cargo por el impuesto a las ganancias en base al método del pasivo por impuesto diferido, reconociendo de esta manera las diferencias temporarias entre las mediciones de los activos y pasivos contables e impositivos.

A los efectos de determinar los activos y pasivos diferidos se ha aplicado sobre las diferencias temporarias identificadas y los quebrantos impositivos, la tasa impositiva que se espera esté vigente al momento de su reversión o utilización, considerando las normas legales sancionadas a la fecha de emisión de los estados contables.

Reforma tributaria en Argentina

El 29 de diciembre de 2017 el Poder Ejecutivo Nacional promulgó la Ley 27430 – Impuesto a las Ganancias. Esta ley ha introducido varios cambios en el tratamiento del impuesto a las ganancias cuyos componentes clave son los siguientes:

- **Alícuota de Impuesto a las ganancias:** La alícuota del Impuesto a las Ganancias para las sociedades argentinas se reducirá gradualmente desde el 35% al 30% para los ejercicios fiscales que comiencen a partir del 1° de enero de 2018 hasta el 31 de diciembre de 2019 y al 25% para los ejercicios fiscales que comiencen a partir del 1° de enero de 2020, inclusive.
- **Impuesto a los dividendos:** Se introduce un impuesto sobre los dividendos o utilidades distribuidas, entre otros, por sociedades argentinas o establecimientos permanentes a: personas humanas, sucesiones indivisas o beneficiarios del exterior, con las siguientes consideraciones: (i) los dividendos derivados de las utilidades generadas durante los ejercicios fiscales que se inicien a partir del 1 de enero 2018 y hasta el 31 de diciembre de 2019 estarán sujetos a una retención del 7%; y (ii) los dividendos originados por las



7932540900302537678

HSBC Seguros de Retiro (Argentina) S.A.

Información complementaria a los estados contables correspondientes al ejercicio finalizado el 30 de junio de 2020

Nota 2 - Normas contables aplicadas (Cont.)

2.3. Criterios de valuación (Cont.)

j) Impuesto a las ganancias – Impuesto a la Ganancia Mínima Presunta (Cont.)

1) Impuesto a las ganancias (Cont.)

ganancias obtenidas por ejercicios iniciados a partir del 1 de enero de 2020 en adelante estarán sujetos a retención del 13%.

Adicionalmente, la Ley N° 27.430 y su modificatoria, la Ley N° 27.468 disponen que con vigencia para los ejercicios que se inicien a partir del 1° de enero de 2018, será de aplicación el ajuste por inflación previsto en el Título VI de la ley del impuesto en el ejercicio fiscal en el que se verifique un porcentaje de variación del IPC, acumulado en los treinta y seis meses anteriores al cierre del ejercicio que se liquida, superior al 100%.

Respecto del primer, segundo y tercer ejercicio a partir de su vigencia, ese procedimiento será aplicable en caso que la variación acumulada de ese índice de precios, calculada desde el inicio del primero de ellos y hasta el cierre de cada ejercicio, supere el 55%, el 30% y el 15%, respectivamente. Asimismo, considera que el ajuste por inflación positivo o negativo, según sea el caso, correspondiente al primer, segundo y tercer ejercicio iniciados a partir del 1° de enero de 2018 que se deba calcular en virtud de verificarse los supuestos previstos deberá imputarse un tercio en ese período fiscal y los dos tercios restantes, en partes iguales, en los dos períodos fiscales inmediatos siguientes.

Dado que la variación acumulada del IPC por el ejercicio cerrado el 30 de junio de 2019 superó el 55%, la Sociedad ha procedido a determinar el impuesto a las ganancias por dicho ejercicio, considerando la aplicación del ajuste por inflación impositivo.

Asimismo, dado que la gerencia estima que la variación acumulada esperada del IPC por el ejercicio que finalizará el 30 de junio de 2020 superará el 30%, ha procedido a determinar el impuesto a las ganancias por el presente período, considerando la aplicación del ajuste por inflación impositivo.

El Gobierno Nacional estableció cambios a la Ley 27.430 – Impuesto a las Ganancias y sus modificatorias, suspendiendo hasta los ejercicios fiscales que se inicien a partir del 1 de enero de 2021 inclusive, la reducción de alícuota para el impuesto a las ganancias, manteniéndose la tasa del 30% así como la del 7% para los dividendos correspondientes a los mismos ejercicios.

En lo que respecta al ajuste por inflación impositivo, dispuso que el importe determinado, que corresponda al primero y al segundo ejercicio iniciado a partir del 1 de enero de 2019, deberá imputarse 1/6 en esos períodos fiscales y los 5/6 restantes en partes iguales en los 5 períodos fiscales inmediatos siguientes. Dicha disposición no obsta al cómputo de los tercios remanentes



7932540900302537678

HSBC Seguros de Retiro (Argentina) S.A.

Información complementaria a los estados contables correspondientes al ejercicio finalizado el 30 de junio de 2020

Nota 2 - Normas contables aplicadas (Cont.)

2.3. Criterios de valuación (Cont.)

j) Impuesto a las ganancias – Impuesto a la Ganancia Mínima Presunta (Cont.)

1) Impuesto a las ganancias (Cont.)

correspondientes a períodos anteriores, calculado conforme a la versión anterior del artículo 194 de la ley de Impuesto a las Ganancias.

El detalle de los principales componentes de activos y pasivos por impuesto diferido a dicha fecha es el siguiente:

	<u>30/06/2020</u>
Pasivos por impuesto diferido	
Previsiones para juicios y contingencias	37.825.522
Provisiones	7.762.436
Quebrantos impositivos acumulados	413.377.018
Inversiones	(1.312.500.631)
Ajuste por Inflación s/ normativa impositiva Año 2020 2/3	(3.267.175)
Ajuste por Inflación s/ normativa impositiva Año 2019 1/3	44.565.148
Ajuste s/ Fondos Comunes de Inversión	175.819.702
Total pasivo por impuesto diferido	<u>(636.417.980)</u>
Posición Neta - Pasiva	(636.417.980)

El detalle del quebranto impositivo acumulado asciende a la suma de \$ 1.653.508.069 y sus fechas de prescripción se informan a continuación:



7932540900302537678

HSBC Seguros de Retiro (Argentina) S.A.

Información complementaria a los estados contables correspondientes al ejercicio finalizado el 30 de junio de 2020

Nota 2 - Normas contables aplicadas (Cont.)

2.3. Criterios de valuación (Cont.)

j) Impuesto a las ganancias – Impuesto a la Ganancia Mínima Presunta (Cont.)

1) Impuesto a las ganancias (Cont.)

Año de origen del <u>quebranto</u>	Valor nominal <u>\$</u>	<u>Año de prescripción</u>
2019	383.645.035	2024
2020	1.269.863.034	2025
	30/6/2020	
Subtotal	1.653.508.069	
Tasa del impuesto	25%	
Efecto impositivo futuro	413.377.018	

El cargo por impuesto a las ganancias incluye tanto la provisión contable determinada sobre bases fiscales (impuesto corriente), como las variaciones de los saldos de impuestos diferidos.

El desglose del mismo es el siguiente:

	30/6/2020
Impuesto diferido - (Cargo)	44.831.057
Total Neto de Impuesto a las Ganancias	44.831.057

La conciliación entre el cargo por impuesto a las ganancias del ejercicio y el que resulta de aplicar la tasa impositiva vigente sobre el resultado contable antes del impuesto, es la siguiente:



7932540900302537678

HSBC Seguros de Retiro (Argentina) S.A.

Información complementaria a los estados contables correspondientes al ejercicio finalizado el 30 de junio de 2020

Nota 2 - Normas contables aplicadas (Cont.)

2.3. Criterios de valuación (Cont.)

j) Impuesto a las ganancias – Impuesto a la Ganancia Mínima Presunta (Cont.)

1) Impuesto a las ganancias (Cont.)

	<u>30/06/2020</u>
Resultado del ejercicio antes de impuestos	152.322.169
Tasa del impuesto vigente	30%
Resultado del ejercicio a la tasa del impuesto: cargo	<u>45.696.651</u>
Diferencias permanentes a la tasa del impuesto	
Diferencia de Tasa por cambio de alícuota IIGG	(99.856.302)
AXI Impositivo 2020	(171.295.921)
AXI Contable s/Resultado	447.477.288
AXI Contable s/Cargo	(177.190.659)
Subtotal diferencias permanentes a la tasa del impuesto	<u>(865.594)</u>
Total cargo a resultados por impuesto a las ganancias	<u>44.831.057</u>

El 25/06/2019 la compañía presentó un pedido de repetición de impuestos ante la AFIP por la limitación legal de aplicar el ajuste por inflación impositivo en las declaraciones juradas del impuesto a las ganancias de los años 2014, 2015, 2016 y 2017, y que desconoce las decisiones jurisprudenciales de la Suprema Corte de Justicia. El importe total reclamado que ascendió a \$ 358.293.485,39 no ha sido reconocido en la situación patrimonial de estos estados contables.

Cabe aclarar que el efecto del ajuste por inflación impositivo ha sido reconocido en la provisión del impuesto a las ganancias al 30.06.2020 por encontrarse cumplidos los parámetros inflacionarios fijados por la legislación fiscal para la aplicación del mismo.

2) Impuesto a la Ganancia Mínima Presunta

La Sociedad determina el impuesto a la ganancia mínima presunta (IGMP) aplicando la tasa vigente del 1% sobre el 20% de los activos computables al cierre del ejercicio. El impuesto a la ganancia mínima presunta (IGMP) es complementario del impuesto a las ganancias, de modo que la obligación fiscal de la Sociedad coincidirá con el mayor de ambos impuestos. Sin embargo, si el impuesto determinado a la ganancia mínima presunta excede en un ejercicio fiscal al impuesto a las ganancias determinado, dicho exceso podrá computarse como pago a cuenta de cualquier excedente del impuesto a las ganancias sobre el impuesto a la ganancia



7932540900302537678

HSBC Seguros de Retiro (Argentina) S.A.

Información complementaria a los estados contables correspondientes al ejercicio finalizado el 30 de junio de 2020

Nota 2 - Normas contables aplicadas (Cont.)

2.3. Criterios de valuación (Cont.)

j) Impuesto a las ganancias – Impuesto a la Ganancia Mínima Presunta (Cont.)

2) Impuesto a la Ganancia Mínima Presunta (Cont.)

mínima presunta que pudiera producirse en cualquiera de los diez ejercicios siguientes, una vez que se hayan agotado los quebrantos acumulados. La sanción de la ley 27.260, art.76 deroga la aplicación del impuesto a la ganancia mínima presunta para los ejercicios iniciados a partir del 1 de enero de 2019. La Sociedad ha determinado el impuesto a la ganancia mínima presunta correspondiente al ejercicio finalizado el 30 de junio de 2019 y, de acuerdo a lo indicado anteriormente sobre la derogación del impuesto, no ha constituido provisión al cierre del presente período.

El crédito de Impuesto a la Ganancia Mínima Presunta se compone de:

Impuesto a la Ganancia Mínima Presunta	Valor nominal \$	Año de Prescripción
2018	22.461.959	2028
2019	30.461.734	2029
	<hr/> 52.923.693	

k) Uso de estimaciones

La preparación de estos estados contables requiere que se realicen estimaciones y evaluaciones que afectan el monto de los activos y pasivos registrados, y de los pasivos contingentes revelados a la fecha de emisión de los presentes estados contables, como así también los ingresos y egresos registrados en el período.

La Gerencia de la Sociedad realiza estimaciones para calcular, entre otros, las amortizaciones, el impuesto a las ganancias e impuesto a la ganancia mínima presunta, las provisiones por juicios e incobrables y los compromisos técnicos. Los resultados reales futuros pueden diferir de las estimaciones y evaluaciones realizadas a la fecha de preparación de los presentes estados contables.

l) Reconocimiento de ingresos

Los ingresos de primas se reconocen en el estado de resultados a medida que se registran las impositaciones de los asegurados.



7932540900302537678

HSBC Seguros de Retiro (Argentina) S.A.

Información complementaria a los estados contables correspondientes al ejercicio finalizado el 30 de junio de 2020

Nota 2 - Normas contables aplicadas (Cont.)

2.3. Criterios de valuación (Cont.)

m) Componentes financieros implícitos

No se han segregado los componentes financieros implícitos contenidos en las cuentas de activos, pasivos y de resultados, por no ser requerimiento de las normas de la SSN. No obstante, los mismos no son significativos.

n) Contratos de arrendamientos vigentes

La Sociedad posee contratos de arrendamientos operativos y contabiliza los mismos siguiendo los lineamientos de la RT 18. Los costos de los arrendamientos operativos se devengan en función del plazo de los contratos.

Nota 3 - Estado del capital – Cuentas del Patrimonio Neto

La composición accionaria del capital social de la Sociedad al 30 de junio de 2020 es como se detalla a continuación:

HSBC Argentina Holdings S.A. 98,00%
HSBC Participaciones (Argentina) S.A. 2,00%

El capital suscrito, integrado e inscripto en el Registro Público de Comercio de la Sociedad al 30 de junio de 2020 asciende a \$ 49.803.430.

Con fecha 31 de octubre de 2019 se celebró la Asamblea Anual Ordinaria y Extraordinaria de Accionistas que aprobó la gestión del Directorio y de la Comisión Fiscalizadora y los resultados por el ejercicio finalizado el 30 de junio de 2019. En dicha fecha, de acuerdo a las disposiciones legales vigentes, la misma resolvió asignar a Reserva Voluntaria la suma de \$ 974.009.351 conforme lo determina el Art. 70 de la Ley General de Sociedades.

Nota 4 - Rentas vitalicias previsionales

La Sociedad ha suscrito rentas vitalicias previsionales provenientes de afiliados de diferentes administradoras de fondos de jubilaciones y pensiones (Ver Nota 11), y las ha valuado de acuerdo a lo descripto en la Nota 2.3e) de la presente información complementaria.

Nota 5 - Rentas vitalicias periódicas – Riesgos del Trabajo

La Sociedad ha suscrito rentas vitalicias para los derechohabientes provenientes de trabajadores fallecidos incorporados al régimen de la Ley N° 24.557 de Riesgos del Trabajo, valuadas de acuerdo a lo descripto en la Nota 2.3e) de la presente información complementaria.



7932540900302537678

HSBC Seguros de Retiro (Argentina) S.A.

Información complementaria a los estados contables correspondientes al ejercicio finalizado el 30 de junio de 2020

Nota 6 – Saldos y Transacciones con la Sociedad Controlante y otras Sociedades Relacionadas

Las transacciones con sociedades relacionadas y controlante al cierre del período son:

a) Disponibilidades	\$
HSBC BANK Argentina S.A. (Soc. Relacionada)	
Bancos Cuentas Corriente	204.950.683
Inversiones - ONE	104.290.630
HSBC Bank USA (Soc. relacionada)	
Bancos Cuentas Corriente Exterior	5.032.353
b) Provisiones	
HSBC Bank Argentina S.A. (Soc. relacionada)	
Provisión de Gastos	(3.624.224)
HSBC Argentina Holding S.A. (Soc. controlante)	
Provisión de Gastos	(1.412.458)
c) Intereses, Comisiones, Alquileres y Otros Gastos	
HSBC Bank Argentina S.A. (Soc. relacionada)	\$
Dep. a Plazo fijo	908.841
Interés ONE	53.133.599
Administración de Cartera	(39.205.569)
Alquileres Pagados	(543.303)
HSBC Argentina Holding S.A. (Soc. controlante)	
Servicios Administrativo	(13.194.100)
HSBC Insurance Holdings LTD (Soc. relacionada)	
Provisión de Gastos	15.049.732



7932540900302537678

HSBC Seguros de Retiro (Argentina) S.A.

Información complementaria a los estados contables correspondientes al ejercicio finalizado el 30 de junio de 2020

Nota 7 - Bienes de disponibilidad restringida

Al 30 de junio de 2020 se encuentran expuestos en el rubro “Otros créditos” un total de \$ 12.446.122 en concepto de embargos y \$ 3.384.929 por medidas cautelares (“amparos”) donde la Sociedad ha sido demandada o citada en garantía, encontrándose este último concepto provisionado a dicha fecha. A la fecha de cierre de los presentes estados contables no existen otros bienes de disponibilidad restringida.

Nota 8 - Activos de afectación específica

De acuerdo a lo establecido en el artículo 5 de la Resolución N° 32.704 de la SSN, se incorpora un Cuadro a los estados contables respecto del estado de evolución de las Disponibilidades e Inversiones, correspondientes a los “Activos de afectación específica” que respalden las operaciones de rentas vitalicias y periódicas derivadas de las leyes N° 24.241 y N° 24.557.

Nota 9 - Información requerida sobre las Normas sobre Políticas y Procedimientos de Inversiones y Régimen de Custodia

En virtud de lo establecido por el R.G.A.A., la Sociedad ha emitido las Normas sobre Políticas y Procedimientos de Inversiones. Dicha norma, entre otras cosas, establece límites por instrumento, moneda, rendimiento, emisor y especie sobre la cartera de inversiones que, al 30 de junio de 2020, asciende a aproximadamente \$ 24.281 millones. Adicionalmente, y a los efectos del cómputo de inversiones de la Cobertura del artículo 35 del R.G.A.A, contempla los límites por instrumento allí establecidos.

Asimismo, y a efectos de su cómputo en relaciones técnicas, la Sociedad ha considerado como instrumentos con cotización regular a aquellos que presenten al menos en dos oportunidades en forma mensual en mercados autorizados por CNV en el período que abarca los tres meses previos a la fecha de análisis.

Al 30 de Junio de 2020, la Sociedad no presenta desvíos con respecto a sus Normas sobre Política de Inversiones.

Al 30 de junio de 2020, la Sociedad se adecúa al régimen de capitales mínimos establecido por las normas de la Superintendencia de Seguros de la Nación. Asimismo, la Sociedad cumple al 30 de junio de 2020 los requisitos de cobertura con asegurados establecidos en el artículo 35 de la Ley N° 20.091 y normas complementarias.

Por otra parte, la sociedad considero computable en la determinación de relaciones técnicas los siguientes instrumentos que ingresaron en los días inmediatos posteriores al cierre de junio de 2020 en la custodia de la entidad: i) TP Alquiler expuestos en plazo fijo por VN 16.663.718, ii) Letras del Tesoro vto 31/07/20 por VN 105.000.000 y iii) Letras del Tesoro vto 28/08/20 por por VN 57.200.000.



7932540900302537678

HSBC Seguros de Retiro (Argentina) S.A.

Información complementaria a los estados contables correspondientes al ejercicio finalizado el 30 de junio de 2020

Nota 10 – Contratos de arrendamientos vigentes

La Sociedad ha firmado contratos de arrendamiento de inmuebles en carácter de locatario con las siguientes características:

Ubicación del Inmueble	Vigencia Desde	Vigencia Hasta	Cuota Mensual \$
Bouchard 551 - Capital Federal - Capital Federal	01/06/2019	31/05/2024	\$ 30.423
Av. Martin Garcia 464 - Barrancas de Lezama - Buenos Aires	01/09/2018	31/08/2023	\$ 55.019

El monto de las cuotas mínimas pendientes, desagregado por fecha de vencimiento, se informa a continuación:

	Valor Nominal
Hasta un año	1.025.301
a más de un año y hasta cinco años	2.495.289

Durante el período se imputaron a gastos \$ 1.366.290 correspondiente a cuotas devengadas.

Nota 11- Unificación del Régimen Previsional

Con fecha 9 de diciembre de 2008, entró en vigencia la Ley N° 26.425 la cual dispuso la eliminación del Régimen de Capitalización y la transferencia a la Administración Nacional de la Seguridad Social (ANSES) de los saldos existentes en las cuentas de capitalización individual de los afiliados y beneficiarios de las Administradoras de Fondos de Jubilaciones y Pensiones (AFJP).

Por tal motivo, a partir de la entrada en vigencia de la mencionada ley, los afiliados al Régimen de Capitalización transferidos a la ANSES, al momento de acceder a un beneficio previsional, no podrán optar por una renta vitalicia previsional en los términos del artículo 101 de la Ley N° 24.241. Consecuentemente, a partir del 9 de diciembre de 2008 no se produjeron emisiones de nuevas pólizas de rentas vitalicias previsionales.

Respecto de las pólizas de rentas vitalicias previsionales vigentes al momento de entrada en vigencia de la Ley N° 26.425, la misma dispuso que los beneficios del régimen de capitalización previstos en la Ley N° 24.241 y sus modificatorias se liquiden bajo la modalidad de renta vitalicia previsional, por lo cual continuarán abonándose a través de la compañía de seguros de retiro (CSR). Al mismo tiempo, el Poder Ejecutivo Nacional, a través del Decreto N° 2104/2008, publicado en el Boletín Oficial del 9 de diciembre de 2008, aclaró que lo establecido precedentemente resultará de aplicación, de manera exclusiva, respecto de los beneficios liquidados por las CSR bajo la modalidad de renta vitalicia previsional de componente íntegramente privado.

En cambio, si dichos beneficios poseen además componente estatal y/o derecho a percepción de las prestaciones de la Ley N° 24.714, el Decreto N° 2104/2008 en el segundo párrafo del artículo 5° aclara que dichos beneficios serán abonados a través de la ANSES, a cuyo efecto las



7932540900302537678

HSBC Seguros de Retiro (Argentina) S.A.

Información complementaria a los estados contables correspondientes al ejercicio finalizado el 30 de junio de 2020

Nota 11- Unificación del Régimen Previsional (Cont.)

CSR deberán informar las prestaciones y girar los fondos a dicho organismo, de acuerdo con lo dispuesto en la Resolución Conjunta ANSES 87/2009 y SSN 33.773/2009.

Por su parte, se deja constancia que con relación a las Rentas Vitalicias de Riesgos del Trabajo creadas a partir de la Ley N° 24.557, el Directorio de la Sociedad ha resuelto dejar de operar en esas coberturas en cualquiera de sus modalidades (fallecimiento trabajador, invalidez total o parcial definitiva) a partir del 15 de diciembre de 2008. Tal situación ha sido informada a la SSN, que ha procedido a tomar nota de la decisión adoptada y a desagregar a la Sociedad de la nómina de entidades que operan en la mencionada cobertura, conforme lo informado mediante Proveído SSS N° 108.780.

El Directorio de la Sociedad considera que la reforma señalada anteriormente no ha tenido impacto significativo sobre la capacidad de la Sociedad para seguir operando.

Nota 12 – Guarda y Conservación de Uso Obligatorio y Optativo

De acuerdo a lo establecido en el artículo 37.4.16.3 del R.G.A.A, los registros de uso obligatorio y optativos se encuentran resguardados en los depósitos de la empresa Iron Mountain ubicados en las siguientes localizaciones: Azara 1245 Ciudad Autónoma de Buenos Aires; Amancio Alcorta 2482 Ciudad Autónoma de Buenos Aires; San Miguel de Tucumán 601, Carlos Spegazzini, Provincia de Buenos Aires; Torcuato Di Tella 1800, Carlos Spegazzini, Provincia de Buenos Aires; Puente del Inca 2450, Tristán Suarez, Provincia de Buenos Aires.

Nota 13 – Valuación Títulos Públicos de Renta Nacionales, Provinciales y Obligaciones Negociables a Valor Técnico

Con fecha 31 de Julio de 2018 la SSN emitió la Resolución N° 2018-741-APN-SSN#MHA por la cual modifico el Punto 39.1.2.4 del Reglamento General de la Actividad Aseguradora, en donde estableció en el punto 39.1.2.4.1 la posibilidad de que la tenencias de Títulos Públicos de Renta Nacionales, Provinciales y Obligaciones Negociables con cotización que las entidades aseguradoras y reaseguradoras decidan mantener en su cartera hasta su vencimiento, podrán ser contabilizadas a valor técnico, distribuyéndose linealmente a lo largo del plazo del título la diferencia entre el precio de compra y su valor técnico.

Asimismo en el punto 39.1.2.4.2.6 Art. 2 estableció que las aseguradoras y reaseguradoras que al 31/03/2018 hubiesen ostentado Títulos Públicos Nacionales, Títulos Públicos Provinciales y Obligaciones Negociables valuadas a valor de mercado y que mantuvieran en cartera al 30/06/2018, podrán optar por el criterio de valuación establecido en el punto 39.1.2.4.1 del Reglamento General de la Actividad Aseguradora; en cuyo caso se deberá considerar como precio de compra la valuación contable al 31/03/2018.



7932540900302537678

HSBC Seguros de Retiro (Argentina) S.A.

Información complementaria a los estados contables correspondientes al ejercicio finalizado el 30 de junio de 2020

Nota 13 – Valuación Títulos Públicos de Renta Nacionales, Provinciales y Obligaciones Negociables a Valor Técnico (Cont.)

Con fecha 3 de Agosto de 2018, la SSN emitió la circular IF-2018-37344787-APN-GE#SSN en donde extendió la disposición transitoria a los EECC al 30/9/2017, de forma tal que las tenencias al 31 de marzo de 2018 que aún formen parte de las carteras al 30 de junio y al 30 de septiembre de 2018, podrán ser valuadas a valor técnico tomando como precio de compra la valuación contable al 31 de marzo de 2018. La Sociedad no ha hecho uso de esta opción transitoria.

Con fecha 28 de Agosto de 2019, la SSN emitió la Resolución RESOL-2019-788-APN-SSN#MHA en donde entre otras cuestiones, otorga, hasta el 30 de junio de 2020, la opción de valorar títulos públicos y obligaciones negociables a valor técnico conforme la metodología indicada en el Punto 39.1.2.4.1. del Reglamento General de la Actividad Aseguradora considerando como precio de compra la valuación contable de dichos activos al 31 de julio de 2019. La Sociedad ha hecho uso de esta opción transitoria.

Con fecha 8 de mayo de 2020, la SSN emitió la Resolución RESOL-2020-112-APN-SSN#MEC a través de la cual da la opción de extender el plazo anterior, hasta el 30 de junio de 2021.

De acuerdo a lo establecido en el artículo 39.1.2.4.1.3 del R.G.A.A. se informa que no se han producido enajenaciones en el periodo del 01/07/2019 al 30/06/2020, a excepción de los canjes efectuados por la Sociedad mencionados en nota 17.

Nota 14 – Exposición y Valuación de Embargos y Pasivos Asociados.

Conforme RESOL-2019-206-APN-SSN#MHA los embargos por juicios se han registrado en la cuenta 1.03.04.01.08.05.00.00 – Deudores por embargos y se exponen en el Anexo 5 – Otros créditos del presente balance. Al 30 de junio de 2020 el saldo por embargos asciende a \$ 12.446.122 correspondientes a depósitos bancarios que se encuentran embargados en función de medidas cautelares de causas judiciales, en las cuales la Sociedad ha sido demandada o citada en garantía. De los montos registrados en dicha cuenta existen casos por \$ 11.590.785 correspondientes a juicios de pesificación de pólizas RVP, \$ 824.604 correspondientes a juicios comerciales y \$30.733 correspondientes a juicios laborales.

Hemos realizado un análisis de los casos y teniendo en cuenta la opinión de nuestros Asesores Legales La Sociedad ha procedido a constituir una previsión por irrecuperabilidad de embargos por \$ 7.543.940. La misma se conforma por \$6.688.603 correspondientes a embargos de juicios de pesificación de pólizas RVP, \$ 30.733 correspondientes a embargos de juicios laborales y \$ 824.604 correspondientes a embargos de juicios comerciales.



7932540900302537678

HSBC Seguros de Retiro (Argentina) S.A.

Información complementaria a los estados contables correspondientes al ejercicio finalizado el 30 de junio de 2020

Nota 15 – Contexto económico en que opera la sociedad.

La Sociedad opera en un contexto económico complejo, cuyas variables principales han tenido recientemente una fuerte volatilidad, tanto en el ámbito nacional como internacional.

Ante la inestabilidad del contexto económico mencionado en párrafos anteriores, la Superintendencia de Seguros de la Nación adoptó ciertas medidas de carácter transitorio y opcional hasta el 30 de junio de 2020 para asegurar la solvencia de las compañías aseguradoras y reaseguradoras. Entre estas medidas podemos encontrar: a) extender el límite respecto de la cantidad de inversiones que pueden ser valuadas a valor técnico, b) mayor valor de inmuebles a través de permitir su actualización por el índice de inflación, c) mayor cómputo de IBNR para capitales mínimos a través de la utilización de tasas mixta, con ciertos límites. La compañía ha hecho uso de la opción mencionada en a) y detallado en nota 2.3b) su efecto.

Adicionalmente a las complejidades económicas mencionadas anteriormente, a finales del año 2019 se produjo el surgimiento y la diseminación de un virus denominado "Coronavirus" (o Covid-19) hacia fines del año 2019, que ha generado diversas consecuencias en los negocios y actividades económicas a nivel global. Dada la magnitud de la propagación del virus, en marzo de 2020, varios gobiernos de todo el mundo, implementaron medidas drásticas para contener la propagación, incluido, entre otros, el cierre de fronteras y la prohibición de viajar hacia y desde ciertas partes del mundo por un período de tiempo y finalmente el aislamiento obligatorio de la población junto con el cese de actividades comerciales no esenciales. Con fecha 11 de marzo la Organización Mundial de la Salud declaró al Covid-19 pandemia a nivel global.

En la Argentina, el Gobierno Nacional implementó una serie de medidas tendientes a disminuir la circulación de la población, disponiendo el aislamiento social preventivo y obligatorio desde el 20 de marzo de 2020, permitiendo la circulación sólo de aquellas personas vinculadas a la prestación/ producción de servicios y productos esenciales; dicho aislamiento será prorrogable por el tiempo que se considere necesario en atención a la situación epidemiológica.

El alcance final del brote de Coronavirus y su impacto en la economía global y del país es desconocido, pudiendo los gobiernos tomar medidas más estrictas, las cuales no son predecibles en esta instancia. A la fecha de emisión de los presentes estados financieros, la Compañía no ha sufrido impactos significativos en sus resultados como consecuencia de la pandemia. Si bien se han presentado dificultades de distinto tipo que ralentizan o complejizan nuestras actividades, las operaciones se mantienen y prevemos que continúen a pesar de las dificultades. No obstante, no puede cuantificarse razonablemente en qué medida el Coronavirus afectará a futuro el negocio de la Compañía y los resultados de sus operaciones, de extenderse de manera prolongada esta situación.

El Directorio está monitoreando de cerca la situación y tomando todas las medidas necesarias a su alcance para preservar la vida humana y su operación.



7932540900302537678

HSBC Seguros de Retiro (Argentina) S.A.

Información complementaria a los estados contables correspondientes al ejercicio finalizado el 30 de junio de 2020

Nota 16 – Libros digitales

Con fecha 10 de noviembre de 2019 la SSN emitió la Resolución RESOL-2019-1025-APN-SSN#MHA la cual establece que los libros/registros detallados en el punto 37.4.1. del RGAA, deberán ser llevados bajo el sistema de copiado por libros digitales de acuerdo a lo enunciado en el “Anexo del punto 37.4.1 del RGAA”. Conforme a la mencionada resolución, dicha obligatoriedad se debe cumplir a partir de los estados contables intermedios cerrados al 30 de septiembre de 2019 y subsiguientes.

Mediante la Circular IF-2019-109712426-APN-GE#SSN de fecha 11 de diciembre de 2019 la SSN dio respuesta a diversas consultas realizadas sobre la Resolución 1025/2019, la cual fue complementada con la providencia PV-2020-06125714-APN-GTYN#SSN, de fecha 28 de enero de 2020. Según la mencionada providencia, el plazo de aplicación de lo establecido por la Resolución 1025/2019, resulta optativo para los estados contables cerrados al 30 de septiembre de 2019, siendo obligatorio a partir del 1 de julio de 2020.

Con fecha 10 de junio de 2020 y mediante la Circular IF-2020-37484870-APN-SSN#MEC, se proroga la exigibilidad de lo dispuesto por la Resolución 1025/2019 a partir de los estados contables que inicien el 1 de julio de 2021.

Como consecuencia de la situación mencionada en la nota 15., a la fecha de emisión de los presentes estados contables los mismos se encuentran pendientes de transcripción al Libro de Inventario y Balances. Asimismo, los asientos correspondientes al mes de junio de 2020 no han sido copiados en el Libro Diario y por las transacciones correspondientes a los meses de marzo a junio de 2020 se encuentran pendientes de transcripción las actas de los respectivos registros ópticos.

Al 30 de junio de 2020, la Sociedad se encuentra en proceso de adecuar sus procesos internos para poder llevar bajo el sistema de copiado de libros digitales los libros/registros enunciados en el artículo 37.4.1. del RGAA, conforme lo requerido por la Resolución RESOL-2019-1025-APN-SSN#MHA.

Nota 17 – Canje de Deuda

Con la asunción de un nuevo Gobierno Nacional, a partir del 10 de diciembre de 2019, el Estado Nacional encaró la renegociación de la deuda soberana. Se promovió la Ley 27.544 de Sostenibilidad de la Deuda Externa, aprobada por el Congreso Nacional, que habilita a encarar una reestructuración que permita restablecer la sostenibilidad de la deuda pública.

Asimismo, se sumó al objetivo de reestructurar la deuda pública con bonistas internacionales, la reestructuración de la deuda en pesos, siendo el Ministerio de Economía quien realizó una operatoria de canje bajo la modalidad de licitación por adhesión. Las ofertas de canje se presentaron indicando el monto de valor nominal a entregar de cada uno de los títulos elegibles y la opción del nuevo instrumento a recibir. Estas licitaciones incluyeron principalmente el canje de títulos bajo legislación local cuyos pagos fueron reprogramados o vencían en el año 2020.



7932540900302537678

HSBC Seguros de Retiro (Argentina) S.A.

Información complementaria a los estados contables correspondientes al ejercicio finalizado el 30 de junio de 2020

Nota 17 – Canje de Deuda (Cont.)

La Sociedad licitó dentro de los canjes de deudas en pesos antes mencionados, recibiendo los siguientes instrumentos:

Instrumento Financiero	Valores Nominales Recibidos
Lebad	343.292.300
Boncer 2021	786.779.792
LETRAS DEL TESORO \$ 01/07/20	35.811.899
LETRAS DEL TESORO CER \$ 04/12/20	67.491.766
BONCER 1.10% 17/04/21	136.000.886
BONCER 1.20% 2022	101.506.002

La SSN emitió la Circular IF-2020-15935829-APN-GE#SSN de fecha 11 de marzo de 2020, que luego fue complementada por la Circular IF-2020-29412288-APN-GE#SSN de fecha 2 de mayo de 2020, las cuales entre otras cuestiones establecieron:

- a. la posibilidad de desprenderse de activos valuados a valor técnico a efectos del canje de deuda sin necesidad de autorización previa por parte de la SSN;
- b. los títulos adjudicados mediante licitaciones/canjes deberán ser valuados según la metodología que se venía aplicando para los instrumentos entregados;
- c. la posibilidad de diferir resultados negativos que se hubiesen producido por la relación de canje, a lo largo de la vida de los nuevos títulos incorporados.

La Sociedad detalla en la Nota 2.3 b), la metodología de valuación aplicada para los títulos recibidos.

Durante el mes de agosto de 2020 y mediante el Decreto 676/2020 el Poder Ejecutivo Nacional aprobó los términos de la propuesta de reestructuración de deuda Argentina bajo ley extranjera acordada con los representantes del Grupo Ad Hoc de Bonistas Argentinos, el Comité de Acreedores de Argentina y el Grupo de Bonistas del Canje y otros tenedores (en conjunto, los “Acreedores que brindan Respaldo”).

El día 4 de septiembre el Gobierno logro la aceptación de la propuesta de reestructuración de deuda Argentina bajo ley extranjera en un 99%. De esta manera, el Gobierno Nacional culmina el proceso de reestructuración de su deuda, que comenzara en el primer trimestre de 2020.



7932540900302537678

HSBC Seguros de Retiro (Argentina) S.A.

Información complementaria a los estados contables correspondientes al ejercicio finalizado el 30 de junio de 2020

Nota 17 – Canje de Deuda (Cont.)

Con fecha 9 de septiembre la Sociedad recibió los siguientes instrumentos:

Instrumento Financiero	Valores Nominales Recibidos
BONOS DE LA REPÚBLICA ARGENTINA EN DÓLARES ESTADOUNIDENSES STEP UP 2038	8.101.816
BONOS DE LA REPÚBLICA ARGENTINA EN DÓLARES ESTADOUNIDENSES AL 1% 2029	1.582.902
BONOS DE LA REPÚBLICA ARGENTINA EN DÓLARES ESTADOUNIDENSES STEP UP 2030	15.154.305
BONOS GLOBALES DE LA REPÚBLICA ARG. AMORTIZABLES EN DÓLARES ESTADOUNIDENSES 1% 2029	5.026.638
BONOS GLOBALES DE LA REPÚBLICA ARG. AMORTIZABLES EN DÓLARES ESTADOUNIDENSES STEP UP 2030	14.009.401
BONOS GLOBALES DE LA REPÚBLICA ARG. AMORTIZABLES EN DÓLARES ESTADOUNIDENSES STEP UP 2035	42.932.505
BONOS GLOBALES DE LA REPÚBLICA ARG. AMORTIZABLES EN DÓLARES ESTADOUNIDENSES STEP UP 2038	14.238.079
BONOS GLOBALES DE LA REPÚBLICA ARG. AMORTIZABLES EN DÓLARES ESTADOUNIDENSES STEP UP 2041	29.700.700

Nota 18 – Cumplimiento de las Normas sobre Valuación y Exposición de Disponibilidades

Dando cumplimiento disposición y lineamientos establecidos por la SSN, mediante la Resolución N° RESOL-2019-407-APN-SSN#MHA y su modificatoria IF-2019-64390453-APN-GE#SSN, la Sociedad informa los importes al 30 de junio de 2020 en el siguiente detalle:

Banco	Nro. de Cuenta	Saldos contables \$	Partida pendiente contable				Partidas pendientes bancarias				Saldos extracto
			Débitos contables	Cantidad de Movimientos	Créditos contables	Cantidad de Movimientos	Débitos extracto	Cantidad de Movimientos	Créditos extracto	Cantidad de Movimientos	
HSBC Bank Argentina S.A.	0013-20916-2	360.487,88						73.667,56	2		434.155,44
HSBC Bank Argentina S.A.	0010-079021	479.840,63									479.840,63
Banco de la Nación Argentina	34-586-38	57.054,51			6.615,39	1					127.448,58
Banco Macro S.A.	3-540-0940137028-2	45.253,57			8.191,19	1		63.778,68	1		53.444,76
HSBC Bank Argentina S.A.	3003-42003-9	77.364,62									77.364,62
BBVA Banco Frances S.A.	493-001102-4	12.957.185,94									12.957.185,94
BBVA Banco Frances S.A.	493-001103-1	2.220.194,76									2.220.194,76
BBVA Banco Frances S.A.	493-001104-8	4.184.496,36			0,12	1		116.912,42	1		4.067.584,06
BBVA Banco Frances S.A.	493-001106-2	2.144.427,35									2.144.427,35
BBVA Banco Frances S.A.	493-001107-9	145.929,75			0,19	1					145.929,94
Banco Santander Río S.A.	000-00019215-6	66.141,88									66.141,88
HSBC Bank Argentina S.A.	0013-22070-9	47.441,85									47.441,85
HSBC Bank Argentina S.A.	0013-22078-5	7.846.309,24									7.846.309,24
HSBC Bank Argentina S.A.	3003-41629-6	46.572,16									46.572,16
HSBC Bank Argentina S.A. - Cta Esp USD	001-8-03460-4	196.092.666,22						5.065.254,18	1		201.157.920,40
BBVA Banco Frances S.A.	493-060716-8	31.368.136,97									31.368.136,97
BBVA Banco Frances S.A.	493-060738-0	18.317.606,85									18.317.606,85
HSBC Bank USA, N.A.	000-84594-9	861.455,75									861.455,75
HSBC Bank USA, N.A. - RVP	000-84861-1	4.170.897,07									4.170.897,08



7932540900302537678

Compañía:	HSBC SEGUROS DE RETIRO (ARGENTINA) S.A.	Anexo
Balance al:	30/06/2020	

Expresado en pesos a moneda de cierre

PASIVOS EN MONEDA EXTRANJERA

CONCEPTOS	IMPORTES (en moneda de origen)	Importes		Comparativo Ej Anterior 30/06/2019
		Parciales	Totales	
PASIVOS EN MONEDA EXTRANJERA			9.577.182.253	8.907.620.824
Deudas con Asegurados			0	8.039.896
Deudas con Reaseguradores			0	0
Compromisos Técnicos			9.577.182.253	8.899.580.928
Res. Matem. - Seg. Dtos. - Retiro - Individual - USD	4.644.568	327.256.238		
Res. Matem. - Seg. Dtos. - Retiro - Colectivo - USD	32.612.873	2.297.902.998		
Res. Matem. de Rentas Vitalicias Previsionales - Rtas. Prev. y Rs. Trab. - Previs. - USD	89.459.820	6.303.338.919		
Res. Matem. de Rentas Vitalicias - Retiro - Individual - USD	251.138	17.695.209		
Res. Matem. de Rentas Periódicas (ART) - Rtas. Prev. y Rs. Trab. - R. Trab. - USD	3.927.972	276.764.910		
Provisión para Recomposición de Res. Matem. - Rtas. Prev. y Rs. Trab. - Previs. - USD	4.427.379	311.953.107		
Provisión para Recomposición de Res. Matem. - Rtas. Prev. y Rs. Trab. - R. Trab. - USD	194.396	13.697.133		
Fondos de Fluctuación - Retiro - Individual - USD	101.958	7.183.991		
Fondos de Fluctuación - Retiro - Colectivo - USD	152.600	10.752.198		
Fondos de Fluctuación - Rtas. Prev. y Rs. Trab. - Previs. - USD	150.973	10.637.550		



7932540900302537678

HSBC SEGUROS DE RETIRO (Argentina) S.A

Ejercicio / Periodo cerrado el 30/06/2020

Activos de Afectación Específica
RVP STOCK - PESOS II - DOLARES

CONCEPTOS	IMPORTES
INVERSIONES (detallar en hoja 2)	
(a) En el país:	
Títulos Públicos de Rentas	10.028.373.794
Acciones	-
Obligaciones Negociables	2.213.522.746
Fondos Comunes de Inversión	2.645.373.131
Fideicomisos Financieros	897.891
Proyectos Productivos e Infraestructura PPI	-
Depósitos a Plazo Fijo	601.839.415
Otras Inversiones de Inmediata Disponibilidad	-
Préstamos Admitidos	-
Inmuebles (para Renta o Venta)	-
Total en el país:	15.490.006.977
(b) En el exterior:	
Títulos Públicos de Renta	-
Acciones	-
Obligaciones Negociables	-
Fideicomisos Financieros	-
Fondos Comunes de Inversión	-
Depósitos a Plazo Fijo	-
Otras Inversiones de Inmediata Disponibilidad	-
Total en el exterior	-
TOTAL INVERSIONES (1= a + b)	15.490.006.977
COMPROMISOS TECNICOS	
Reservas Matemáticas Vida y Retiro Voluntario	
Fondos de Fluctuación/Excedentes Vida y Retiro Voluntario	
Reservas Matemáticas de Rentas Vitalicias Previsionales	12.896.992.911
Fondos de Fluctuación/Excedentes de Rentas Vitalicias Previsionales	1.019.153.693
Reservas Matemáticas de Rentas Periódicas - Riesgos Trabajo	516.992.735
Fondos de Fluctuación/Excedentes de Rentas Periódicas - Riesgos Trabajo	32.289.259
Rvas. Matemáticas de Rentas Vitalicias Complementarias - Riesgos Trabajo	-
Fondos Fluctuación/Excedentes Rentas Vitalicias Complementarias - Riesgo Trabajo	
Otros Compromisos (detallar):	
REGULARIZADORA RESOL. Nº 28.512 y 28.760	

TOTAL COMPROMISOS (2)	14.465.428.598
DIFERENCIA (1 - 2)	1.024.578.379
RENTABILIDAD BRUTA:	GARANTIZADA: Testigo /Técnica
Acumulada en el trimestre 14,2362%	1,4950%
1er Mes del Trimestre 5,9022%	0,4858%
2do Mes del Trimestre 4,1711%	0,4908%
3er Mes del Trimestre 3,5492%	0,5111%
BANCOS CTA. CTE. - Importes Pendientes de Asignación:	
(a) RECAUDACIONES A INVERTIR (detalle por cuenta corriente)	-

(b) IMPORTE INVERTIDO 5 DIAS HABILES POSTERIORES	-
(c) REMANENTE (c= a - b)	-
(d) BENEFICIOS LIQUIDADOS NO COBRADOS POR ASEGURADOS (detalle por cta cte)	-

(e) IMPORTE COBRADO SIGUIENTES 10 DIAS HABILES	-
(f) REMANENTE (f= d -e)	-

HSBC SEGUROS DE RETIRO (Argentina) S.A

Ejercicio / Periodo cerrado el 30/06/2020

Activos de Afectación Específica
RVP STOCK - PESOS II - DOLARES

DETALLE	CANTIDAD (En valores residuales)	IMPORTE	
		PARCIALES	TOTALES
TITULOS PUBLICOS (1) - EN EL PAIS			10.028.373.794
- TITULOS PUBLICOS CON COTIZACION			
LETRAS DEL TESORO NACIONAL EN PESOS A DESCUENTO VENCIMIENTO 11 DE SEPTIEMBRE DE 2020	250.000.000	236.375.000	
LETRAS DEL TESORO EN PESOS A DESCUENTO VENCIMIENTO 13 DE AGOSTO DE 2020	305.000.000	296.002.500	
LETRAS DEL TESORO EN PESOS A DESCUENTO Vto. 31 de julio de 2020	105.000.000	104.349.000	
BONOS DEL TESORO NACIONAL EN PESOS BADLAR PRIVADA + 100 pbs. VENC. 05.08.2021	75.000.000	76.125.599	
- TITULOS PUBLICOS SIN COTIZACION			
PAR \$ + CER 2038	281.321.000	2.891.514.421	
LETRAS TESORO \$ TV 31/07/20	189.586.988	206.111.492	
BONCER 1.10% 17/04/21	98.399.891	103.419.951	
BONCER 1% 2021	606.397.799	672.464.712	
BONAR 2026 U\$S FASE 1 REG. S	18.610.000	1.461.631.166	
BONAR 2046 U\$S FASE 1 REG. S	13.820.000	1.135.073.707	
BONO INT. ARGENTINA U\$S 7.125% 28/06/2117	1.600.000	106.771.424	
BONAR 2020 U\$S	1.176.800	85.876.259	
BONAR 2024 U\$S	9.093.663	522.086.624	
DISCOUNT U\$S 8,28% 2033 LEY ARG	5.778.600	604.396.581	
PAR U\$S 2038 LEY NY	27.400.700	1.448.210.166	
BONCER 1.20% 2022	73.442.018	77.965.192	
OBLIGACIONES NEGOCIABLES (3) - EN EL PAIS			2.213.522.746
ROGIRO ACEROS PYME S. 1 TV \$ 22/06/21	6.800.000	6.858.041	
BANCO SANTANDER RIO CL. 24 TV	141.250.000	148.656.291	
CARSA SERIE VIII VTO 04/08/18	3.098.533	774.633	
CRESUD CL. 26 \$ TV 30/01/21	55.000.000	58.295.885	
GPAT COMPANIA FINANCIERA S. XXXIV CL. A TV 24/12/20	24.166.666	24.220.458	
GPAT COMPANIA FINANCIERA S. XXXIV CL. B TV 24/06/21	25.000.000	25.189.564	
PAN AMERICAN ENERGY S. XI TV \$ 26/02/21	200.000.000	208.709.752	
PAN AMERICAN ENERGY S. XII TV \$ 19/11/20	268.000.000	278.599.427	
ARCOR CL. 14 TV 06/09/21	50.000.000	50.742.820	
SAN MIGUEL S. III CL. A \$ 20/12/20	42.000.000	43.900.314	
TECPETROL CL. 3 \$ TV 20/02/21	130.000.000	131.727.370	
TELECOM CL. 3 \$ TV 31/01/21	220.000.000	228.516.460	
TOYOTA CIA. FINANCIERA CL. 27 TV \$ 28/02/21	25.000.000	27.051.676	
YPF ENERGIA ELECTRICA S. 1 10.24% 10/05/21	1.154.000	81.828.208	
SAN MIGUEL S. III CL. C USD 20/12/20	1.776.105	123.462.497	
PAN AMERICAN ENERGY S. IX 13/11/23	654.000	42.747.644	
- OBLIGACIONES NEGOCIABLES SIN COTIZACION			
BACS CL 13 TV \$ 28/04/20	20.000.000	19.869.591	
BANCO CIUDAD DE BUENOS AIRES C. 10 TV 06/12/20	58.616.000	28.640.207	
BANCO SANTANDER RIO CL. 21 TV 26/01/22	25.790.143	24.656.070	
BANCO DE GALICIA CL. 5 S.2 \$ TV 26/04/21	30.000.000	30.008.290	
BANCO SAENZ S.A. S. 9 03/07/20	17.000.000	4.554.784	
HSBC BANK ARGENTINA CL. 5 04/08/20	50.000.000	52.256.091	
HSBC BANK ARGENTINA CL. 7 TV 07/12/20	50.000.000	48.677.120	
HSBC BANK ARGENTINA CL. 9 TV 27/03/21	40.000.000	37.990.697	
TARJETAS CUYANAS S.A. CL 25 S. 2 TV 26/07/20	11.949.300	12.542.936	
ROMBO CIA FINANCIERA SA S. 39 TV 15/08/20	44.400.000	15.132.390	
ARCOR CL. 11 TV 03/05/21	33.590.000	33.231.385	
TARJETA NARANJA CL. 35 S. 2 TV 27/03/20	67.940.000	67.199.864	
TARJETAS CUYANAS S.A. CL 28 S. 2 TV 09/06/21	18.079.500	17.529.613	
TARJETA NARANJA CL. 37 S. 1 TV 11/04/22	2.500.000	24.521.199	
YPF ENERGIA ELECTRICA S. 1 10.24% 10/05/21	1.000.000	71.734.878	
AYSA CL 1 TF USD 01/02/23	250.000	14.374.732	
YPF CL. 28 REG. S U\$S 8.75% 04/04/24	3.049.000	227.353.585	
PAN AMERICAN ENERGY CL. 7 VAR. 20/11/2020	508.246	513.575	
YPF S.A. CL 41 TV \$ 24/09/20	4.186.988	1.454.699	
TRANSPORTE A HOJA 3			12.241.896.540
(1) Especificar denominación y cantidad. - (2) Especificar entidad financiera donde se constituyó el depósito.			

HSBC SEGUROS DE RETIRO (Argentina) S.A

Ejercicio / Periodo cerrado el 30/06/2020

Activos de Afectación Específica
RVP STOCK - PESOS II - DOLARES

DETALLE	CANTIDAD (En valores residuales)	IMPORTES	
		PARCIALES	TOTALES
TRANSPORTE DE HOJA 2			12.241.896.540
FONDOS COMUNES DE INVERSION (4) - EN EL PAIS			2.645.373.131
RJ DELTA EMPRESAS ARGENTINAS PYMES	1.178	12.140	
HF PESOS PLUS	21.446.497	358.679.049	
GAINVEST PYMES	2.008.672	15.222.996	
GALILEO FCI ABIERTO PYMES CL B	78.432	62.672	
GAINVEST INFRAESTRUCTURA	5.785.487	54.172.937	
GOAL CAPITAL PLUS	11.003	29.327	
HF RENTA DOLARES	107.147	7.610.449	
HF PESOS	30.135.752	256.419.964	
HF DESARROLLO ABIERTO PYMES	441.921.390	667.151.487	
DESARROLLO ARGENTINO II	1.609.769	84.570.213	
DELTA CRECIMIENTO INFRAESTRUCTURA	822.492	4.795.723	
SCHRODER INFRAESTRUCTURA	185.412.057	429.932.179	
HF INFRAESTRUCTURA	10.885.583	766.713.994	
DEPOSITOS A PLAZO FIJO (5) - VENCIMIENTOS HASTA 90 DÍAS			601.839.415
PLAZOS FIJOS en Especies	47.178	49.419	
PLAZOS FIJOS en Especies	28.170	28.550	
PLAZOS FIJOS en Especies	138.904	151.683	
PLAZOS FIJOS en Especies	204.801	223.642	
PLAZOS FIJOS en Especies	82.877	80.432	
PLAZOS FIJOS	20.000.000	20.477.030	
PLAZOS FIJOS	73.500.000	73.741.805	
PLAZOS FIJOS	23.300.000	24.353.288	
PLAZOS FIJOS	116.800.000	121.984.000	
PLAZOS FIJOS	100.000.000	101.809.425	
PLAZOS FIJOS	100.000.000	101.644.932	
PLAZOS FIJOS	53.875.000	54.716.897	
PLAZOS FIJOS	101.000.000	102.578.312	
FIDEICOMISOS FINANCIEROS			897.891
FIDEICOMISO FINANCIERO FONDEP	195.000	897.891	
TOTAL HOJA 3			12.844.633.846
(1) Especificar denominación y cantidad. - (2) Especificar entidad financiera donde se constituyó el depósito.			

HSBC SEGUROS DE RETIRO (Argentina) S.A

Ejercicio / Periodo cerrado el 30/06/2020

Activos de Afectación Específica
RVP MONOPRODUCTO

CONCEPTOS	IMPORTES
INVERSIONES (detallar en hoja 2)	
(a) En el país:	
Títulos Públicos de Rentas	284.225.939
Acciones	-
Obligaciones Negociables	328.639.279
Fondos Comunes de Inversión	143.768.365
Fideicomisos Financieros	-
Depósitos a Plazo Fijo	157.343.715
Otras Inversiones de Inmediata Disponibilidad	-
Préstamos Admitidos	-
Inmuebles (para Renta o Venta)	-
Total en el país:	913.977.298
(b) En el exterior:	
Títulos Públicos de Renta	-
Acciones	-
Obligaciones Negociables	-
Fideicomisos Financieros	-
Fondos Comunes de Inversión	-
Depósitos a Plazo Fijo	-
Otras Inversiones de Inmediata Disponibilidad	-
Total en el exterior	-
TOTAL INVERSIONES (1= a + b)	913.977.298
COMPROMISOS TECNICOS	
Reservas Matemáticas Vida y Retiro Voluntario	-
Fondos de Fluctuación/Excedentes Vida y Retiro Voluntario	-
Reservas Matemáticas de Rentas Vitalicias Previsionales	734.370.908
Fondos de Fluctuación/Excedentes de Rentas Vitalicias Previsionales	87.415.167
Reservas Matemáticas de Rentas Periódicas - Riesgos Trabajo	18.636.913
Fondos de Fluctuación/Excedentes de Rentas Periódicas - Riesgos Trabajo	2.215.544
Rvas. Matemáticas de Rentas Vitalicias Complementarias - Riesgos Trabajo	-
Fondos Fluctuación/Excedentes Rentas Vitalicias Complementarias - Riesgo Trabajo	-
Otros Compromisos (detallar):	-
_____	-
_____	-
TOTAL COMPROMISOS (2)	842.638.532
DIFERENCIA (1 - 2)	71.338.766
RENTABILIDAD BRUTA:	GARANTIZADA: Testigo /Técnica
Acumulada en el trimestre 17,2209%	2,6735%
1er Mes del Trimestre 9,7346%	0,8600%
2do Mes del Trimestre 3,2118%	0,8500%
3er Mes del Trimestre 3,4980%	0,9400%
BANCOS CTA. CTE. - Importes Pendientes de Asignación:	
(a) RECAUDACIONES A INVERTIR (detalle por cuenta corriente)	-
_____	-
_____	-
(b) IMPORTE INVERTIDO 5 DIAS HABILES POSTERIORES	-
(c) REMANENTE (c= a - b)	-
(d) BENEFICIOS LIQUIDADOS NO COBRADOS POR ASEGURADOS (detalle por cta cte)	-
_____	-
(e) IMPORTE COBRADO SIGUIENTES 10 DIAS HABILES	-
(f) REMANENTE (f= d - e)	-

HSBC SEGUROS DE RETIRO (Argentina) S.A
Ejercicio / Periodo cerrado el 30/06/2020

Activos de Afectación Específica RVP MONOPRODUCTO
--

DETALLE	CANTIDAD (En valores residuales)	IMPORTES	
		PARCIALES	TOTALES
TITULOS PUBLICOS (1)			284.225.939
-TITULOS PUBLICOS CON COTIZACION			
LETRAS DEL TESORO NACIONAL EN PESOS A DESCUENTO VENCIMIENTO 11 DE SEPTIEMBRE DE 2020	35.000.000	33.092.500	
LETRAS DEL TESORO EN PESOS A DESCUENTO VENCIMIENTO 13 DE AGOSTO DE 2020	53.522.867	51.943.942	
- TITULOS PUBLICOS SIN COTIZACIÓN			
LETRAS TESORO BADLAR + 175 BP VTO 31 07 2021	49.712.541	54.045.513	
BONO TESORO NACIONAL PESOS AJ CER VTO 05 08 2021	113.934.460	126.347.595	
BONOS DEL TESORO EN PESOS AJUSTADO POR CER 1,10% VTO. 17 DE ABRIL DE 2021	10.196.880	10.717.094	
BONOS DEL TESORO NACIONAL EN PESOS AJ POR CER VTO 18 03 22	7.610.572	8.079.295	
OBLIGACIONES NEGOCIABLES (3)			328.639.279
- OBLIGACIONES NEGOCIABLES SIN COTIZACIÓN			
Santander Clase 24	55.000.000	57.883.866	
Arcor Clase 13	40.000.000	40.866.543	
Tecpetrol CL. 3 \$ TV 20/02/21	40.000.000	40.531.498	
Toyota Clase 27	50.000.000	54.103.351	
Pan American Energy Clase 12	32.000.000	33.265.603	
- OBLIGACIONES NEGOCIABLES SIN COTIZACIÓN			
BANCO CMF CL. 13 \$ TV 19/02/21	8.592.000	8.535.976	
BANCO CIUDAD DE BUENOS AIRES C. 10 TV 06/12/20	5.197.000	2.539.292	
BANCO SANTANDER RIO CL. 21 TV 26/01/22	5.000.000	4.780.134	
Banco de Galicia y Buenos Aires - Clase V - Serie II	5.000.000	5.001.382	
ON Banco Sáenz IX	5.000.000	1.339.642	
HSBC BANK ARGENTINA CL. 5 04/08/20	27.000.000	28.218.289	
HSBC BANK ARGENTINA CL. 7 TV 07/12/20	20.000.000	19.470.848	
HSBC BANK ARGENTINA CL. 9 TV 27/03/21	10.000.000	9.497.674	
ARCOR CL. 11 TV 03/05/21	9.010.000	8.913.807	
AXION ENERGY CL. IV 14/07/2020	13.000.000	13.691.374	
FONDOS COMUNES DE INVERSION (4)			143.768.365
HF DESARROLLO ABIERTO PYMES	36.432.343	55.000.487	
GAINVEST INFRAESTRUCTURA	4.951.886	46.367.442	
HF PESOS PLUS	320.438	5.359.116	
HF PESOS	4.353.281	37.041.320	
DEPOSITOS A PLAZO FIJO (6)			157.343.715
- VENCIMIENTOS HASTA 90 DÍAS			
PLAZOS FIJOS en Especies	4.889	5.121	
PLAZOS FIJOS en Especies	2.919	2.959	
PLAZOS FIJOS en Especies	73.998	80.806	
PLAZOS FIJOS en Especies	24.798	27.079	
PLAZOS FIJOS	43.500.000	43.643.109	
PLAZOS FIJOS	29.812.534	30.425.529	
PLAZOS FIJOS	40.000.000	40.723.770	
- VENCIMIENTOS A MÁS DE 90 DÍAS			
PLAZOS FIJOS	40.600.000	42.435.342	
TOTAL HOJA 2			913.977.298

(1) Especificar denominación y cantidad. - (2) Especificar entidad financiera donde se constituyó el depósito.



República Argentina - Poder Ejecutivo Nacional
2020 - Año del General Manuel Belgrano

Hoja Adicional de Firmas
Anexo firma conjunta

Número:

Referencia: Estados Contables, Anexos, Notas, Capitales, Coberturas y Financiera

El documento fue importado por el sistema GEDO con un total de 94 pagina/s.