

HSBC SEGUROS DE RETIRO (ARGENTINA) S.A.

MEMORIA ANUAL

EJERCICIO JULIO 2022 / JUNIO 2023

DIRECTORIO

PRESIDENTE	Gonzalo J. Fernández Covaro
VICEPRESIDENTE	Fernando Andrés Lapajne
DIRECTORES TITULARES	Santiago María del Sel Ingrid Adam
DIRECTORA SUPLENTE	Natacha Moro

COMISIÓN FISCALIZADORA

SINDICOS TITULARES	María Fraguas Juan C. Etchebehere Lucas A. Piaggio
SINDICOS SUPLENTE	Emiliano R. Silva Mariano Francisco Muruzeta Pablo J. Venarotti

EVOLUCIÓN DE LA SITUACIÓN MACROECONÓMICA

Panorama general

Cambios de gabinete e inestabilidad financiera de mediados de 2022

El 2 de julio de 2022 renunció el ministro de economía Martín Guzmán y fue reemplazado por Silvina Batakis. El día 28 del mismo mes el Gobierno Nacional unificó los ministerios de Economía, Desarrollo Productivo y Agricultura, Ganadería y Pesca y los entonces ministros fueron reemplazados por el actual ministro, Sergio Massa. En este periodo la brecha entre el tipo de cambio oficial y los implícitos en activos financieros alcanzó el 148%. En el mes de junio de 2022 se había dado una caída de los precios de bonos en pesos, lo que llevó al Banco Central de la República Argentina (BCRA) a comenzar a intervenir en su

mercado secundario. Desde ese momento, se acumularon compras por 1,8% del Producto Bruto Interno (PBI). Además, la inflación se aceleró desde el 5,5% promedio del segundo trimestre de 2022 a 7,4% y 7,0% mensual en julio y agosto, con un promedio de 6,8% en el tercer trimestre de 2022.

Relación con el Fondo Monetario Internacional

Durante el periodo de análisis, el Gobierno Nacional pagó US\$ 18.321 millones como parte del vigente Extended Fund Facility. El Fondo Monetario Internacional (FMI) realizó tres revisiones, luego de las cuales desembolsó US\$ 15.200 millones. En el año 2022, el Gobierno Nacional cumplió con las metas de déficit primario (2,4% del PBI respecto de una meta del 2,5%), de acumulación de reservas (con un stock de reservas netas a fin de año de US\$ 5.400 millones respecto de una meta de US\$ 5.000 millones) y de financiamiento monetario al Tesoro Nacional en 0,8% del PBI, por debajo de la meta de 1,0% del PBI.

Para el 2023 se estableció un meta anual de déficit primario de 1,9% del PBI. Las metas intermedias de los primeros dos trimestres del año se incumplieron. En el primer trimestre acumuló 0,4% del PBI contra una meta del 0,3%. Al segundo trimestre, el déficit acumuló 1,1% del PBI frente a una meta del 0,8% del PBI. El límite de asistencia financiera del BCRA fue superado. En el primer trimestre fue de ARS149 miles de millones frente a los ARS139 miles de millones pactados. En el segundo trimestre, la asistencia ascendió a ARS1,36 billones, superior a la meta de ARS651 mil millones. El BCRA comunicó que la mayor asistencia tuvo lugar a fin de poder afrontar los vencimientos con el FMI en tanto se demoraban las revisiones y desembolsos. La meta de acumulación de reservas tampoco fue cumplida. Al 30 de junio, las reservas netas eran negativas en US\$4.921 millones, frente a la meta de reservas netas positivas por US\$6.800 millones. Luego del cierre del período bajo análisis, el gobierno solicitó la revisión conjunta de las metas del primero y segundo trimestre. El 28 de julio de 2023 se anunció un acuerdo a nivel del Staff que, sujeto a la aprobación del Directorio del FMI llevaría a un desembolso de US\$7.500 millones en la tercera semana de agosto y de US\$ 3.324 millones en noviembre. El acuerdo mantuvo las metas fiscales y actualizó la meta de reservas netas para el cierre del año a US\$ 1.000 millones, contra los US\$ 8.000 millones acordados inicialmente.

Elecciones nacionales de 2023

En el año 2023 se llevan a cabo las elecciones presidenciales, legislativas y provinciales, incluyendo la elección de 22 gobernadores y la renovación de 130 bancas de diputados y 24 de senadores. El día 13 de agosto serán las elecciones primarias, abiertas, simultáneas y obligatorias, el 22 de octubre se llevarán a cabo las elecciones generales y el 19 de noviembre una eventual segunda vuelta. 18 provincias desdoblaron sus elecciones provinciales, de las cuales, al cierre del período bajo análisis, 12 ya habían elegido a sus representantes. En 10 de esas 12 triunfó el partido gobernante.

Contexto Macroeconómico

Actividad económica

De acuerdo a las últimas cifras disponibles de actividad económica mensual (EMAE), el PBI cayó 5,5% en mayo con respecto al mismo mes del año anterior. De los 15 sectores de actividad que integran el EMAE, 10 sectores presentaron variaciones interanuales positivas, entre los que se destacan *explotación de minas y canteras* (+5,3% i.a) y *hoteles y restaurantes* (+4,1% i.a). Por otro lado, 5 sectores de actividad registraron caídas interanuales, destacándose el impacto de la sequía en *agricultura, ganadería, caza y silvicultura* (-43,8% i.a) y la caída de *pesca* (-22,6% i.a).

En el primer trimestre de 2023 (último dato de cuentas nacionales disponibles), la demanda doméstica final tuvo un aumento del 4,2% i.a, con un crecimiento del consumo privado del 6,0% y del consumo público en un 1,6%. La formación bruta de capital fijo cayó en 0,6% i.a. Las exportaciones de bienes y servicios cayeron en 6,0%, mientras que las importaciones de bienes y servicios aumentaron un 2,9%

Debido a las consecuencias de la sequía, la producción de la campaña 2022/2023 de los 3 principales granos (Soja, trigo y maíz) fue de 63,5 millones de toneladas, una caída de 54 millones de toneladas frente a la campaña anterior, siendo la más baja desde 2008/2009.

La producción de petróleo acumulada de 12 meses hasta mayo fue de 35,2 millones de m³ (605 mil barriles por día en promedio), un crecimiento de 12% con respecto al año anterior. La producción de origen no convencional llegó a una participación del 48% del total, siendo este un máximo histórico. La producción de gas aumentó un 2,7% en el mismo periodo, totalizando 48,5 mil millones de m³ (133 millones de m³ por día en promedio)

El desempleo fue de 6,9% en el primer trimestre de 2023, una caída de 0,1 punto porcentual frente al mismo trimestre del año anterior. La tasa de actividad fue del 48,3% y la tasa de empleo alcanzó el 45%, un incremento de 1,8 y 1,7 puntos porcentuales, respectivamente, en su variación interanual.

Al mes de abril de 2023, había 13,1 millones de personas con trabajo registrado en el país, un aumento de 4,2% (+534 mil personas) con respecto de abril de 2022. El empleo asalariado registrado acumuló un incremento del 3,8% (+307 mil). Dentro de los asalariados, el sector privado incrementó su nómina 4,4% (+232 mil) y en el sector público la suba fue de 2,2% (+75 mil) entre dichos periodos. Por su parte, las personas empleadas en casas particulares disminuyeron en 1,3% (-6 mil). La remuneración nominal bruta promedio fue de \$284 mil en abril de 2023, cayendo en términos reales 3,3% i.a.

Situación fiscal

El déficit fiscal acumuló 2,5% del PBI entre julio de 2022 y junio de 2023, una caída de 0,2 p.p con respecto al año anterior. El déficit financiero, por su parte, se ubicó en 4,6% del PBI subiendo en 0,4 p.p en el mismo periodo. Los ingresos totales tuvieron una caída en términos reales del 7,3% i.a. y el gasto primario cayó un 7,8% i.a. (5,7% excluyendo a los subsidios).

Dentro del gasto, los subsidios económicos acumularon 2,6% del PBI, una disminución en 0,6 p.p con respecto al año previo. Las prestaciones sociales fueron de 11,7%, cayendo desde un 12,4% del PBI. Los ingresos tributarios fueron del 16,7% del PBI con una disminución del 0,1pp.

En el mes de enero de 2023, el gobierno nacional anunció la intención de recomprar deuda soberana denominada en moneda extranjera por hasta US\$ 1.000 millones. En el mes de marzo, el gobierno dispuso que las tenencias de deuda soberana denominada en moneda extranjera de entes del sector público fueran puestas a disposición para su venta, con la intención de intervenir en los mercados que determinan el tipo de cambio implícito.

Evolución de los precios al consumidor

El Índice de Precio Consumidor (IPC) aumentó 115,6% i.a. a junio de 2023, frente a un 50,6% interanual en junio de 2022. Por categoría, el IPC núcleo aumentó 113,1% interanual, los estacionales crecieron 137,9%, y los regulados 109,0% en su variación interanual. Las categorías con mayores subas frente a junio de 2022 fueron *restaurantes y hoteles* (+134,7% i.a) y *equipamiento y mantenimiento del hogar* (+122,3% i.a). Luego del aumento del tercer trimestre de 2022 mencionado anteriormente, la inflación descendió a un promedio mensual de 5,5% en el cuarto trimestre de 2022. En 2023 volvió a aumentar, promediando 6,8% en el primer trimestre y 7,4% en el segundo. En el primer semestre de 2023, la inflación acumuló un 50,7%, contra un 36% del mismo período del año anterior.

Situación Cambiaria, sector externo

Entre julio 2022 y junio 2023, el tipo de cambio aumentó 105% pasando de 125,2 ARS/USD a 256,7 ARS/USD. En términos reales, esto implicó una depreciación del 2% del tipo de cambio multilateral. Luego del pico ya mencionado de julio de 2022, la brecha entre el tipo de cambio oficial y los tipos de cambio financieros se redujo y fluctuó en torno al 100% durante casi todo el período. A fin de junio de 2023 se ubicó en 93%.

En los meses de septiembre y diciembre de 2022 se puso en marcha el programa de “incremento exportador”, por el cual los exportadores de soja vendieron dólares a un tipo de cambio de \$200 y \$230, respectivamente, mayor al valor oficial de \$140 y \$163 al comienzo de dichos meses. En abril de 2023 se volvió a repetir dicho programa el cual rigió desde el 10 de abril hasta el 31 de mayo con una cotización de \$ 300, además se incluyó a productos de economías regionales cuya vigencia del programa se extendió al 31 de agosto. Las compras netas del BCRA en el mercado cambiario en los 12 meses bajo análisis fueron de US\$ 600 millones (US\$ 16.654 millones adquiridos gracias a este tipo de cambio diferencial sobre el agro). Las reservas brutas del BCRA cerraron junio de 2023 en US\$ 27.926 millones (una caída US\$ 14.861 millones respecto a junio de 2022).

Las exportaciones acumularon US\$ 77.300 millones (-11% i.a) entre julio de 2022 y junio de 2023, viéndose afectadas por la sequía. Por su parte, las importaciones acumularon US\$ 77.700 millones (+2% i.a) en el mismo período. El saldo comercial acumulado fue deficitario en US\$ 470 millones (comparado con un superávit de US\$ 11.000 millones de dólares en el año anterior). El balance comercial energético acumulado de los 12 meses arrojó un saldo negativo de US\$ 2.906 millones, sin cambios con el periodo anterior. Al cierre del período comenzó el llenado de un gasoducto que permitirá el uso de gas natural extraído de la reserva de Vaca Muerta en los centros urbanos, reduciendo las necesidades de importación de energía a futuro.

A los efectos de la sequía se le sumó la caída en el precio de las commodities exportables. Durante el período, la soja cayó un 21% respecto de julio de 2022. Aun así, las pérdidas por términos de intercambio fueron mínimas, de US\$ 45 millones, debido a la caída de los precios de la energía importada y de los costos de flete. Los precios de las importaciones cayeron 10% y los de las exportaciones se redujeron 14% en el período.

Al primer trimestre de 2023, la cuenta corriente de la balanza de pagos acumuló un déficit de US\$ 8.468 millones de dólares en los últimos 4 trimestres. Una variación interanual para el acumulado de US\$ 13.240 millones. La cuenta financiera fue deficitaria en US\$ 6.720 millones y acumuló un saldo negativo de US\$ 11.580 millones, una variación interanual acumulada de US\$ 11.839 millones. El ingreso primario acumuló un déficit de US\$ 12.743 millones. Por otra parte, la inversión directa tuvo un balance positivo de US\$ 13.110 millones

Regulaciones del mercado de cambios

Las restricciones en el mercado cambiario se intensificaron. La compra de dólares por parte de individuos siguió limitada a un máximo de US\$200 por mes. El 21 de septiembre se limitó el acceso a la compra de dólares a aquellos que percibieran subsidios energéticos o de agua, y a quienes hubieran adquirido criptomonedas en los últimos 90 días. Las compras con tarjeta de crédito y débito en el exterior siguieron siendo grabadas por el impuesto Para una Argentina Inclusiva y Solidaria (PAIS) (30%) y un 45% en concepto de impuesto a las ganancias. El 14 de octubre el BCRA agregó una percepción adicional del 25% a cuentas de bienes personales a aquellas compras con tarjetas en moneda extranjera que superen los US\$300 mensuales o bien que estén destinadas a compra de pasajes al exterior. En estos casos el gravamen alcanza el 100%. En noviembre de 2022 se extendió el impuesto PAIS a las importaciones de servicios culturales.

En octubre de 2022 se crearon los nuevos sistemas de autorización para el pago de importaciones, el “Sistema de Importaciones de la República Argentina” y el “Sistema de Importaciones de la República Argentina y Pagos de Servicios al Exterior”. Los cambios se centraron en mejorar la previsibilidad de fechas de pago, plazo de validez, control del saldo en tiempo en real, entre otros. La implementación de dichos sistemas redujo la cantidad de ventas de moneda extranjera autorizada para el pago de importaciones, pasando la mayoría a ser pagadas de forma diferida. Durante el período, las importaciones realizadas superaron a las compras de moneda extranjera en el mercado de cambios en US\$ 10.000 millones. También continuaron acumulándose pagos pendientes por importaciones de servicios y dividendos. El BCRA continuó requiriendo el refinanciamiento parcial de los vencimientos de capital de las deudas externas con un plazo promedio de al menos 2 años.

Situación monetaria.

Los depósitos del sector privado en moneda nacional cayeron 6% en términos reales (un aumento de 110% i.a. nominal), y promediaron \$21,9 billones en junio de 2023. En términos del PBI (tomado a precios constantes de junio de 2023 para evitar distorsiones por la inflación), disminuyeron 1,8p p.p. a 12,8%. Los depósitos en moneda extranjera del sector privado se ubicaron en US\$ 15.440 millones a fin de junio de 2023, una caída de US\$ 80 millones en el período. Los préstamos al sector privado en moneda nacional cayeron 28% i.a. en términos reales (un crecimiento de 88% i.a.) y promediaron \$9,6 billones en junio de 2023.

La base monetaria cerro en junio en \$19,6 billones, cayendo al 4,7% del PBI (desde 6,5% en junio de 2022). El BCRA continuó con su política de esterilización, lo que conjugado con la expansión monetaria por el financiamiento al Tesoro y la caída de la demanda de dinero llevó a un aumento de 2,8 p.p del PBI en los pasivos remunerados, que cerraron junio de 2023 en 12,9% del PBI (\$54 billones).

El BCRA incrementó la tasa de política monetaria correspondiente a las letras de liquidez (LELIQ) a 28 días en 450 puntos básicos desde julio de 2022 a junio de 2023, llevándola a 97% de tasa nominal anual (154,8% de tasa efectiva anual). El stock de base monetaria se incrementó en un 48% i.a (-31% en términos reales) a junio de 2023.

DIRECTORIO

De acuerdo con lo dispuesto por el Estatuto Social, corresponde a la Asamblea Anual fijar el número de miembros del Directorio, proceder a su elección por el término de un año y determinar sus honorarios.

Por Asamblea Ordinaria de Accionistas de la Sociedad de fecha 17 de octubre de 2022, y por reunión de Directorio de misma fecha se resolvió designar al siguiente Directorio de la Sociedad para el ejercicio económico a finalizar el 30 de junio de 2023 (*):

Presidente	Constantino Gotsis
Vicepresidente	Gonzalo Javier Fernández Covaro
Director Titular	Fernando Andrés Lapajne
	Santiago María del Sel
	Ingrid Adam
Directora Suplente	Natacha Moro

(*) Composición del Directorio hasta el 14 de abril de 2023

Con fecha 14 de abril de 2023, el Sr. Constantino Gotsis comunicó su renuncia irrevocable a su cargo de Director Titular y Presidente del Directorio de la Sociedad, con efectos a partir de dicha fecha, quedando integrado el Directorio de la siguiente forma:

Presidente	Gonzalo Javier Fernández Covaro
Vicepresidente	Fernando Andrés Lapajne
Director Titular	Santiago María del Sel
	Ingrid Adam
Director Suplente	Natacha Moro

HSBC SEGUROS EN ARGENTINA

HSBC Seguros de Retiro (Argentina) S.A. ofrece sus productos a través de diversos canales consiguiendo una amplia cobertura en todo el país

Se ofrece a los clientes una amplia gama de productos de ahorro voluntario siendo los productos más importantes:

- **Seguro de Retiro Individual**

El Seguro de Retiro es un instrumento que permite acumular fondos con el objeto de generar una renta futura u obtener un fondo para un fin específico.

Los planes de Retiro son flexibles, el monto del aporte se define al momento de contratar la póliza y podrá ser modificado en el tiempo de acuerdo a las posibilidades de ahorro del asegurado y de sus objetivos con el plan contratado. Asimismo, si el asegurado decidiera suspender los aportes, el fondo acumulado podrá continuar capitalizando en la póliza sin necesidad de anular el contrato.

- **Seguros de Retiro Colectivo o Planes de Pensiones**

Se diseñan especialmente para atender las necesidades particulares de cada empresa y sus empleados. Se debe tener en cuenta que los beneficios sean consistentes respecto con las políticas de la empresa y adecuados con sus posibilidades económicas y financieras, como así también con los objetivos del plan.

Asimismo, la sociedad brinda los siguientes servicios:

- Centro de Atención al Cliente con personal capacitado para satisfacer las necesidades, ofreciendo así solución a todas sus inquietudes en el primer contacto.
- Servicio de Atención al Asegurado (SAA) dispuesto por la Superintendencia de Seguros de la Nación, cuyo objetivo principal es atender reclamos de Clientes.
- Sitio web corporativo (www.hsbc.com.ar). Este medio brinda la última información referente a los productos y servicios ofrecidos.

MERCADO DEL NEGOCIO DE SEGUROS DE RETIRO

Al cierre del ejercicio terminado el 30/06/2022, las primas emitidas netas de anulaciones para Seguros de Retiro representan el 9,16% de los seguros de personas y ascendieron a \$23.903 millones de pesos creciendo un 70,5% con respecto al mismo periodo del año anterior. Dentro de este ramo, la prima de Retiro Colectivo fue de \$20.788 y \$3.115 millones corresponden a los productos de Retiro Individual.

El total del mercado asegurador está conformado por 192 entidades autorizadas a operar al 30 de junio de 2022, de las cuales 18 son exclusivamente de Seguros de Retiro.

HSBC EN EL MUNDO

La Sociedad es miembro del Grupo HSBC, fundado en 1865. El Grupo cuenta con oficinas en 62 países y territorios y brinda servicios financieros a alrededor de 39 millones de clientes a nivel global. Con activos de US\$ 3.041 millones al 30 de junio de 2023, HSBC es una de las mayores organizaciones de servicios bancarios y financieros del mundo.

CAPITAL SOCIAL

El Capital Social al cierre del ejercicio económico finalizado el 30 de junio de 2023 es de \$49.803.430, compuesto por 49.803.430 acciones ordinarias escriturales, de v/n \$ 1 cada una, con derecho a un (1) voto por acción.

En cumplimiento de lo dispuesto en el artículo 154, último párrafo, de la Res. IGJ 7/2015 se informa que la capitalización real de la sociedad al cierre del ejercicio económico finalizado el 30 de junio de 2023 resulta suficiente para el desarrollo del objeto social de la sociedad durante el curso del siguiente ejercicio económico que finaliza el 30 de junio de 2024, no resultando necesario procurar la obtención de nuevos aportes de los socios o de terceros. Ello, sin perjuicio de la eventual decisión de los accionistas de la sociedad de aumentar el capital social en una asamblea convocada al efecto.

COMPOSICIÓN ACCIONARIA

Se detalla a continuación la composición accionaria del capital social de la Sociedad al 30 de junio de 2023:

Accionista	Cantidad de Acciones	Participación	Accionista	Participación
HSBC Argentina Holdings S.A.	48.807.361	98,00%	HSBC Latin America B.V.	99,66249%
			HSBC Participaciones (Argentina) S.A.	0,33751%
HSBC Participaciones (Argentina) S.A.	996.069	2,00%	HSBC Argentina Holdings S.A.	99,43025%
			HSBC Latin America BV	0,56646%
			HSBC Bank Argentina S.A.	0,00329%

INVERSIONES

El ejercicio económico finalizado el 30 de junio de 2023 estuvo influenciado, desde el punto de vista de la macroeconomía local, por la incertidumbre política del proceso electoral, el cambio en la conducción de la cartera de economía, las negociaciones continuas con el FMI, por un creciente nivel de inflación mensual y una brecha cambiaria sostenida por encima del 80%.

Todo este contexto resultó en un periodo de 12 meses con caídas de mercado, seguidas luego por recuperaciones al compás de la marcha del escenario político, en particular durante la primera mitad de 2023, donde la expectativa por las definiciones de las listas de candidatos fueron el catalizador principal de la confianza del mercado, en particular durante el primer semestre de 2023.

Hacia finales del mes marzo de 2022 el gobierno argentino había alcanzado un acuerdo con el FMI para postergar en el tiempo el pago de capital e intereses por un monto total de USD 44.000 millones. En el marco de este acuerdo, se habían establecido distintas metas, fiscales, monetarias, de tasa de interés y de tipo de cambio, que el país debía cumplir y que el organismo iría monitoreando para asegurar la factibilidad de los desembolsos futuros. Debido a crecientes dificultades para cumplir con estas metas (producto de haber dilatado la implementación de políticas fiscales y monetarias que hicieran posible alcanzar las mismas), se sucedieron distintos cambios en la conducción del Ministerio de Economía, que el mercado digirió con un incremento de la selectividad y la aversión al riesgo, presionando por mayores tasas de interés y sobre la brecha cambiaria. Lo que tuvo su impacto en el riesgo país, que a pesar de haber cerrado el período levemente por encima de los 2000 puntos básicos, alcanzó valores superiores a los 2900 puntos básicos, dejando en evidencia la alta volatilidad del período.

De esta forma, la inflación mensual se estableció por encima del 7% durante los meses de julio y agosto de 2022, retrocedió en forma temporal durante los meses noviembre y diciembre (promedio del 5%), y luego volvió a valores mensuales superiores al 7% promedio durante el primer semestre de 2023, alcanzando una variación interanual del 115.6%.

La alta inflación impulsó la demanda de títulos vinculados a esta variable, pero con mucha selectividad por parte del mercado, rechazando inicialmente posicionarse en la parte larga de la curva, y aceptando luego extender la duración a medida que se despejaba la incertidumbre política. En el portafolio de inversiones de la compañía se destacó el bono vinculado a la inflación PARP con vencimiento en 2038, que registró un retorno superior al 150% durante el período bajo análisis.

Por otro lado, respecto del tipo de cambio oficial, durante el primer bajo análisis observó una variación interanual del 105%, algo por debajo del ritmo de crecimiento de la inflación. Así mismo, la brecha cambiaria entre el tipo de cambio oficial y el tipo de cambio financiero se mantuvo en promedio alrededor del 95%, alcanzando el 148% en julio de 2022 y culminando en 88% al cierre de junio 2023, producto de una fuerte intervención estatal en el mercado para reducirla. Esto a costa de reservas internacionales que sufrieron una fuerte caída producto de la sequía de 2023 y la merma en los saldos exportables del sector agrícola.

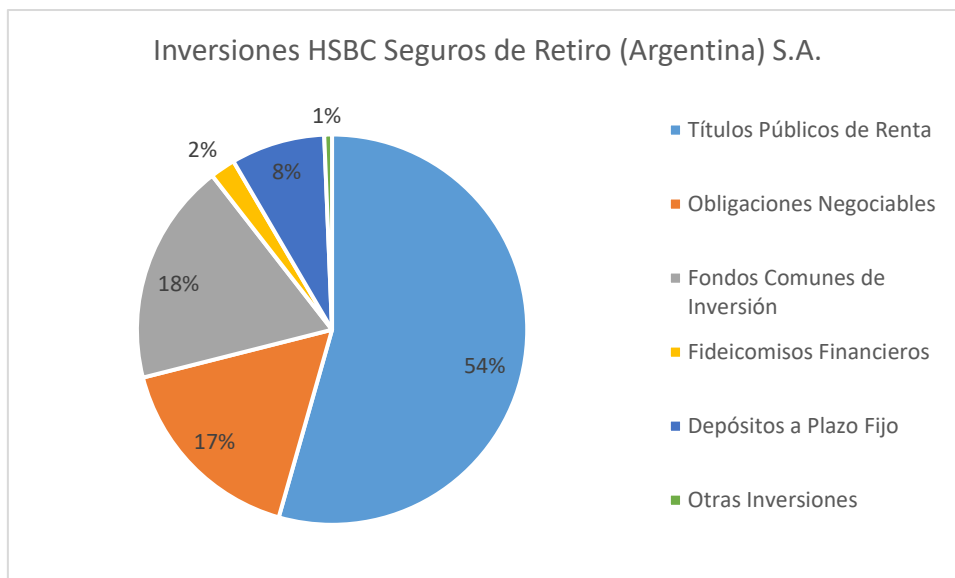
Debido a esta dinámica entre inflación, devaluación y brecha cambiaria, se observó un incremento muy importante de la demanda de bonos vinculados al dólar, en particular de los corporativos, y más específicamente durante el primer semestre de 2023. Estos bonos pasaron de tener rendimientos positivos a ofrecer tasas negativas inferiores al -10%, dando una clara evidencia de la preferencia del mercado por la cobertura cambiaria y anticipando una corrección del tipo de cambio oficial.

Por su parte, los bonos soberanos denominados en USD tuvieron un desempeño muy distinto durante la segunda mitad de 2022 y el primer semestre de 2023. En la última parte del 2022, los títulos soberanos registraron un retorno entre moderado y negativo, en tanto que durante los primeros 6 meses de 2023 se observó una clara recuperación de los mismos, alcanzando un retorno acumulado promedio del 19%.

Por lo tanto, considerando el contexto descrito se utilizó una estrategia de inversión muy conservadora en cuanto a la exposición al Soberano en bonos denominados en USD, por el contrario, y debido al contexto de altas tasas de interés, se incrementó la exposición a bonos Soberanos denominados en Pesos indexados por inflación para el manejo de la liquidez y a bonos “dollar linked” como posicionamiento estratégico dado el escenario de atraso del tipo de cambio oficial. Al mismo tiempo, se continuó privilegiando la participación en bonos corporativos, denominados en Pesos y “dollar linked”, prefiriendo los de mayor liquidez y solidez crediticia.

La cartera de Inversiones de la compañía al cierre del ejercicio económico finalizado el 30 de junio de 2023 fue \$ 88.721.057.778.- Dicha cifra, implica un crecimiento interanual de la cartera del 100%.

La composición del portafolio al 30 de junio de 2023 era la siguiente:



RESULTADOS Y SITUACIÓN PATRIMONIAL

Con fecha 1° de julio de 2020, la Superintendencia de Seguros de la Nación (“SSN”) emite una nueva circular IF-2020-42010661-APN-GE#SSN, donde se establece el marco normativo respecto al orden de aplicación de las normas de ajuste por inflación. En la misma circular la SSN establece que las aseguradoras y reaseguradoras deberán aplicar el procedimiento de ajuste por inflación comenzando por la determinación del patrimonio neto al inicio del ejercicio actual, en moneda del inicio, lo que implica determinar el patrimonio neto total y reexpresar sus componentes a moneda del inicio. Esto implica que no estarán expresados en moneda de cierre el estado de resultados y el estado de evolución del patrimonio neto correspondiente al ejercicio comparativo del año anterior. En consecuencia, solo se presentará la información comparativa correspondiente al estado de situación patrimonial y a los anexos.

Esta situación aplica a partir de los estados contables al 30 de junio de 2020 y estados contables por período intermedio sucesivos hasta el 30 de junio de 2021. A partir de los estados contables correspondientes al ejercicio finalizado el 30/06/2021 se deberá presentar la información comparativa correspondiente a todos los estados y anexos.

También la circular regula que los movimientos del estado de evolución del patrimonio neto deberán exponerse a valor histórico, exponiendo el ajuste de cada concepto en una línea independiente.

El 5 de agosto de 2020 la SSN emite una nueva circular IF-2020-51295872-APN-GE#SSN aclaratoria de la circular IF-2020-42010661-APN-GE#SSN la cual establece con carácter excepcional hasta los estados contables al 30 de junio de 2021 inclusive, que los Resultados de la Estructura Financiera serán expuestos en el Estado de Resultados en una sola línea, la cual incluirá al Resultado por Exposición a los Cambios en el Poder Adquisitivo de la Moneda (RECPAM). En consecuencia, el Anexo 15 (Resultado de la Estructura Financiera) no será parte integrante hasta los estados contables de dicha fecha.

De esta forma, hasta los estados contables al 30 de junio de 2021 inclusive, excepcionalmente, se podrá optar entre calcular los resultados correspondientes a la Estructura Financiera en términos nominales o reales.

Dicho plazo fue prorrogado hasta los estados contables al 30 de junio de 2024 inclusive, mediante las circulares IF-2021-40377928-APN-GE#SSN del 7 de mayo de 2021, IF-2022-59533454-APN-GE#SSN del 13 de junio de 2022 y IF-2023-62131138-APN-GE#SSN del 31 de mayo de 2023.

En función de las disposiciones detalladas en forma precedente, la dirección de la Sociedad ha reexpresado los presentes estados contables.

De acuerdo con las normas contables profesionales argentinas, los estados contables de una entidad en un contexto considerado alta inflación deben presentarse en términos de la unidad de medida vigente a la fecha de dichos estados contables. Todos los montos incluidos en el balance general, que no se informen en términos de la unidad de medida a la fecha de los estados contables, deben actualizarse aplicando un índice de precios general. Todos los componentes del estado de resultados deben indicarse en términos de la unidad de medida actualizada a la fecha de los estados contables, aplicando un índice de precios general desde la fecha en que los ingresos y gastos fueron reconocidos originalmente.

La reexpresión de los saldos iniciales se calculó considerando los índices establecidos por la Federación Argentina de Consejos Profesionales en Ciencias Económicas (FACPCE) con base en los índices de precios publicados por el Instituto Nacional de Estadística y Censos (INDEC).

Estructura patrimonial comparativa con el ejercicio anterior:

	30/06/2023	30/06/2022
Activo	90.787.354.849	97.090.256.577
Pasivo	69.986.959.529	78.634.579.568
Patrimonio Neto	20.800.395.320	18.455.677.009

Estructura de resultados:

	30/06/2023	30/06/2022
Resultado operativo ordinario	(307.885.447)	(2.955.924.866)
Resultado financiero y tenencia	610.230.386	(364.592.068)
Otros ingresos y egresos		
Resultado neto ordinario	302.344.939	(3.320.516.934)
Resultados extraordinarios		
Subtotal	302.344.939	(3.320.516.934)
Impuesto a las ganancias	2.042.373.372	914.428.465
Resultado neto (Ganancia/Pérdida)	2.344.718.311	(2.406.088.469)

HSBC Seguros de Retiro (Argentina) S.A preparó sus estados contables al 30 de junio de 2023 de acuerdo con las disposiciones de la Ley General de Sociedades y la Inspección General de Justicia, sobre la base de las normas de valuación y de presentación establecidas por la SSN, las cuales difieren de las normas contables profesionales argentinas, en los siguientes aspectos relevantes:

- a) La SSN no exige la clasificación de activos y pasivos en corrientes y no corrientes, ni la presentación del estado de flujo de efectivo, estados contables consolidados, ni la información comparativa completa de los movimientos en el estado de evolución del patrimonio neto, así como en cierta información complementaria incluida en los anexos y las notas a los estados contables, requerida por normas contables profesionales argentinas.
- b) La Sociedad ha decidido hacer uso de la opción de valuar a su valor técnico y utilizar el criterio estipulado en la Resolución N° 31.262 de la SSN para la valuación de los Títulos Públicos a mantener hasta su vencimiento. La metodología utilizada para la determinación de dichos valores difiere de la establecida en las normas contables profesionales vigentes, las cuales establecen que dichos instrumentos deben estar valuados al costo de adquisición con más la tasa interna de retorno de los flujos de fondos esperados. Asimismo, ha ejercido la opción de valuar determinados títulos públicos y

obligaciones negociables a valor técnico según lo establecido por la Resolución N° RESOL-2019-788-APN-SSN#MHA de la SSN, ejerciendo como fecha de compra el 31 de julio de 2019. La metodología utilizada para la determinación de dichos valores difiere de la establecida en las normas contables profesionales vigentes, las cuales establecen que dichos instrumentos deben estar valuados a valor de mercado. Se informa que de haber sido los instrumentos mencionados precedentemente valorados a valor de mercado, el activo sería inferior en \$ 835.487.513. Asimismo, la compañía ha optado por registrar una cuenta regularizadora en el saldo de obligaciones negociables por el mayor valor que surge de comparar el valor transferido al asegurado conforme la valuación a valor técnico en relación a la valuación a mercado de los activos elegidos para valorar a vencimiento conforme Resolución 788/2019, acorde a lo establecido por normas de Superintendencia de Seguros de la Nación. La compañía procedió a comparar el valor transferido al asegurado conforme la valuación a valor técnico en relación a la valuación a mercado, de los activos elegidos para valorar a vencimiento, y determinó que los valores arrojados por esta última son mayores a los calculados a valores técnicos, por lo tanto, no se ha procedido a constituir una Regularizadora en el marco de la Resolución 788/2019 y su aclaratoria mediante Circular IF-2019-89507819-APN-GE#SSN.

La Sociedad ha optado por diferir los resultados negativos generados por el canje de bonos bajo ley extranjera tal como lo establece la Resolución 112/2020 de SSN, para aquellos casos en donde los instrumentos entregados se encontraban valuados a valor técnico por ser mantenidos hasta su vencimiento. Este criterio no se encuentra acorde a lo establecido por las normas contables profesionales argentinas, las cuales establecen que si los instrumentos anteriores son sustituidos por otros cuyas condiciones son sustancialmente distintas a las originales, deberá darse de baja la cuenta preexistente y se reconocerá la nueva tenencia. De haber efectuado lo establecido por las normas contables profesionales argentinas, los instrumentos detallados en la presente nota ascenderían al cierre del período a \$ 28mil millones aproximadamente los cuales difieren en \$ 20 mil millones respecto de lo registrado por la Sociedad.

- c) Las normas de la SSN no requieren la inclusión de información comparativa en las notas de la información complementaria.
- d) Las disposiciones de la SSN establecen que los estados contables deben presentarse ajustados por inflación a partir del 30 de junio de 2020, comenzando por la determinación del patrimonio neto al inicio del ejercicio actual. Según lo establecido por las normas contables profesionales, la economía argentina debió ser considerada como de alta inflación a partir del 1° de julio de 2018, fecha a partir de la cual los estados contables deben presentarse en moneda homogénea.
- e) La SSN establece que los movimientos de las cuentas integrantes del estado de evolución del patrimonio neto se muestren a valor histórico, exponiendo el ajuste de cada concepto en una línea independiente; a diferencia de las normas contables profesionales que determinan que todos los saldos del estado de evolución del patrimonio neto, incluido sus movimientos, deben exponerse en moneda homogénea de cierre de ejercicio.

El ejercicio económico finalizado el 30 de junio de 2023 arrojó una ganancia \$ 2.344.718.311. El Directorio, conforme lo dispuesto en el artículo 316, inc. I) de la resolución 7/2015 de la Inspección General de Justicia, propondrá a la Asamblea de Accionistas de la Sociedad que se destine la totalidad del resultado del ejercicio a la integración de la Reserva Voluntaria.

INDICES RELEVANTES

	30/06/2023	30/06/2022
Solvencia		
Patrimonio Neto	0,30	0,23
<hr/>		
Pasivo		
Endeudamiento		
Pasivo	3,36	4,26
<hr/>		
Patrimonio Neto		
Liquidez		
Activo	1,30	1,23
<hr/>		
Pasivo		
Prueba Ácida		
Disponibilidades + Inversiones + Créditos + otros créditos	1,30	1,23
<hr/>		
Pasivo		
Razón del Patrimonio del Activo		
Patrimonio neto	0,23	0,19
<hr/>		
Activo		
ROE		
Utilidad	0,12	-0,12
<hr/>		
(Saldo inicial Patrimonio Neto + Saldo final PN) / 2		

RESULTADO DEL EJERCICIO

El ejercicio económico finalizado el 30 de junio de 2023 arrojó una ganancia de \$2.344.718.311. El RECPAM asciende a (\$69.906.136.137).

Desde el punto de vista patrimonial, los activos disminuyeron un -6% respecto del ejercicio anterior. La principal variación de disminución está dada por el rubro inversiones con baja del -7% (\$6.869 millones).

Por el lado de los pasivos, que en su conjunto disminuyeron un -11%, la disminución estuvo dada principalmente por Compromisos Técnicos con el -9% (\$6.407 millones); Deudas Con Asegurados -6% (\$24 millones); Deudas Fiscales y Sociales -37% (\$1.507 millones); y Previsiones -21% (\$6.89 millones) con respecto al ejercicio anterior.

En cumplimiento de lo dispuesto en el artículo 307, inciso 5 de la Resolución IGJ 7/15 se informa que la sociedad no tiene ninguna restricción económica o legal que pueda afectar significativamente la capacidad de la sociedad para cumplir con sus obligaciones. Asimismo, se informa que la sociedad no cuenta con fuentes de financiación externas en virtud de que el artículo 29 de la Ley de Seguros N° 20.091 prohíbe a las aseguradoras recurrir al crédito bancario por cualquier causa, salvo cuando lo sea para edificar inmuebles para renta o venta, previa autorización en cada caso de la autoridad de control.

CONTRATOS SIGNIFICATIVOS

No existen contratos que no se hayan originado en el curso ordinario de los negocios, o en hechos u operaciones no comprendidos en la actividad principal de la Sociedad.

ACTIVOS FIJOS Y PROYECTOS ESPECIALES

Durante el presente ejercicio, la sociedad no ha adquirido activos fijos tangibles significativos ni ha desarrollado proyectos especiales que afecten en forma material las operaciones de la sociedad. Se informa que no resulta aplicable el inciso 7) del Artículo 66 de la Ley General de Sociedades atento que la Sociedad no posee bienes de cambio. Asimismo, en cumplimiento de lo dispuesto en el artículo 307, inciso 7 de la Resolución IGJ 7/2015 se informa que la Sociedad no posee activos fijos tangibles significativos que hayan sido gravados, en virtud de que la Ley de Seguros N° 20.091 prohíbe a las aseguradoras gravar sus bienes con derechos reales, salvo que tratándose de bienes inmuebles para uso propio lo sea en garantía del saldo de precio de adquisición y en las condiciones que establezca la autoridad de control.

SOCIEDADES CONTROLANTES, CONTROLADAS Y/O VINCULADAS

Se informa que HSBC Seguros de Retiro (Argentina) S.A. es controlada por HSBC Argentina Holdings SA.

Los saldos con sociedades relacionadas y controlante al cierre del ejercicio son:

a) Disponibilidades	\$
HSBC BANK Argentina S.A. (Soc. Relacionada)	
Bancos Cuentas Corriente	61.751.455
HSBC Bank USA (Soc. relacionada)	
Bancos Cuentas Corriente Exterior	131.909.237
b) Provisiones	
HSBC Bank Argentina S.A. (Soc. relacionada)	
Provisión de Gastos	(31.635)
HSBC Argentina Holding S.A. (Soc. controlante)	
Provisión de Gastos	(5.470.531)

c) Intereses, Comisiones, Alquileres y Otros Gastos	\$
HSBC Bank Argentina S.A. (Soc. relacionada)	
Alquileres Pagados	(1.602.375)
HSBC Argentina Holding S.A. (Soc. controlante)	
Servicios Administrativo	(93.883.315)
HSBC Global Asset Management S.A. (Soc. Relacionada)	
Administración de Cartera	(144.787.560)

Las operaciones realizadas durante el ejercicio económico entre HSBC Seguros de Retiro (Argentina) S.A. y las sociedades relacionadas y controlante no tienen un impacto significativo sobre la situación patrimonial, financiera y en el resultado de la Sociedad.

PERSPECTIVAS FUTURAS

HSBC Seguros de Retiro (Argentina) S.A. continúa asumiendo el compromiso de ser protagonista del futuro de la compañía e industria, brindando y ofreciendo a través de múltiples canales, productos de excelencia con altos estándares de calidad. Siempre ubicando al cliente en el centro de la estrategia, manufacturamos propuestas de real valor, asociadas al cuidado, bienestar y protección.

En lo que respecta a nuestros procesos, estamos fuertemente comprometidos a continuar el camino de la simplificación y digitalización de nuestra oferta de productos, así como la postventa. A través de este enfoque buscamos una mejor experiencia de nuestros clientes que se adapta a las dinámicas cambiantes actuales.

Es una compañía basada en fuertes valores corporativos, que renueva su compromiso con el país, los clientes, los empleados, medioambiente y accionistas brindando alternativas de negocio con un propósito inalterable: Apoyar a nuestros clientes con propuestas de valor basadas en sus necesidades y ayudándolos a alcanzar sus sueños y promesas.

Ciudad Autónoma de Buenos Aires, 23 de agosto de 2023.

EL DIRECTORIO.

Superintendencia de Seguro de la Nación
ESTADO DE CAPITALES MINIMOS

0443202328231411519



Anexo IX

Entidad: HSBC SEGUROS DE RETIRO (ARGENTINA) S.A.

Ejercicio/Periodo Cerrado el: 30 de Junio de 2023

ENTIDADES DE SEGUROS DE RETIRO

1.	CAPITAL A ACREDITAR POR RAMAS	\$ 171.741.828
2.	A ACREDITAR EN FUNCION DE COMPROMISOS TECNICOS	
2.1	Compromisos Técnicos seguros directos	\$ 64.386.859.393
2.2	Compromisos Técnicos reaseguros pasivos	\$ 0
2.3	= (2.1. - 2.2.)	\$ 64.386.859.393
2.4	= (2.1. x 0,04)	\$ 2.575.474.375
2.5	Relación puntos (2.3. / 2.1.)	1,00
2.6	(2.4. x 2.5.) o (2.4. x 0,85), el mayor	\$ 2.575.474.375
3.	EN FUNCION DE LOS CAPITALES EN RIESGO (no negativos)	
3.1.	Capitales en riesgo seguros directos	\$ 0
3.2.	Capitales en riesgo seguros activos	\$ 0
3.3.	Capitales en riesgo seguros pasivos	\$ 0
3.4.	= (3.1. + 3.2. -3.3.)	\$ 0
3.5.	= (3.1. + 3.2.) X 0,003	\$ 0
3.6.	Relación Puntos 3.4. / (3.1. + 3.2.)	0,00
3.7.	(3.5. x 3.6.) o (3.5. x 0,85), el mayor	\$ 0
4.	CAPITAL MINIMO A ACREDITAR	
1.	o (2.6. + 3.7.), el mayor	\$ 2.575.474.375
5.	CAPITAL COMPUTABLE (R.G.A.A. Punto 30.2.)	
	PATRIMONIO NETO	\$ 20.800.395.320
	Menos: Capital a integrar (30.2.1.)	\$ 0
	Distribución utilidades en efectivo (30.2.1.)	\$ 0
	Cargos diferidos (30.2.1.a)	\$ 0
	Créditos no computables	\$ 185.160
	Exceso de disponibilidades e inversiones exterior (30.2.1.c)	\$ 131.909.237
	Inmuebles no admitidos (35.5.iii) y/o (30.2.1.g)	\$ 0
	Exceso inmuebles y prestamos (30.2.1.f)	\$ 0
	Inversiones no admitidas ((30.2.1.c) y d)	\$ 278.422.098
	Otros activos no admitidos	\$ 0
	Exceso rubro créditos (30.2.1.e)	\$ 0
	Exceso inv. Empresas vinculadas, etc (30.2.1.c)	\$ 0
	Otros	\$ 0
	Mas: Utilidad Canje Decreto 1387/01 a Devengar	\$ 0
	Mas: Utilidad Conversion Decreto 471/02 a Devengar	\$ 0
	Mas: Dif. Valuación a Regularizar (Resol. 788/2019)	\$ 0
	Mas: Art. 8° - IBNR (Resol. 788/2019)	\$ 0
	Mas: Otros	\$ 2.466.775.447
	CAPITAL COMPUTABLE	\$ 22.856.654.272
6.	SUPERAVIT / (DEFICIT) ("5." - "4")	\$ 20.281.179.896

CALCULO DE COBERTURA (Art.35º Ley 20.091)

CONCEPTO	IMPORTE
DISPONIBILIDADES, INVERSIONES Y ACTIVOS COMPUTABLES	
En el País	
Caja	0
Bancos	478.655.140
Cobros c/ Tarj. de Créd./Déb. y Ent. de Cob.	0
Títulos Públicos	48.273.444.815
Acciones	0
Obligaciones Negociables	14.762.450.407
Fondos Comunes de Inversión	16.346.012.368
Fideicomisos Financieros	1.854.132.210
Depósitos a Plazo	6.913.268.498
Préstamos Hipotecarios	0
Préstamos Prendarios	0
Préstamos s/Valores	0
Préstamos s/Pólizas de Vida	0
Otras Inversiones (Detallar I) *	571.749.480
Premios a Cobrar Eventuales	0
Premios a Cobrar Vida	0
Depósito Garantía Reaseguros	0
Inmuebles de uso Propio	0
Inmuebles de Renta	0
(Menos)	
Inversiones no Admitidas (Detallar II) *	1.631.589
Exceso de Inversiones	0
Premios a Cobrar Eventuales no Computables	0
Premios a Cobrar Vida no Computables	0
Hipotecas a pagar	0
Inmuebles no Admitidos (Detallar III) *	0
Exceso de Inmuebles	0
Exceso de Préstamos Hipotecarios y/o Prendarios	0
Exceso de Inversiones en Sociedades Vinculadas, etc.	0
Otros (Detallar IV) *	276.790.509
(Más)	
Utilidad Canje/Conversión Decretos 1387/01 y 471/02	0
85 % del mayor valor de los inmuebles	0
Otros (Detallar V) *	0
SubTotal (a)	88.921.290.820

Presidente

Sindico/s

Auditor



4298575027631922420

CALCULO DE COBERTURA (Art.35º Ley 20.091)

CONCEPTO	IMPORTE
En el Exterior	
Bancos	131.909.237
Títulos Públicos	0
Acciones	0
Obligaciones Negociables	0
Fondos Comunes de Inversión	0
Depósitos a Plazo	0
Otras Inversiones (Detallar VI) *	0
(Menos)	
Exceso de Disponibilidades e Inversiones en el Exterior	131.909.237
Inversiones no admitidas y/o que excedan el límite del art. 35 (Detallar VII) *	0
SubTotal (b)	0
TOTAL ACTIVOS COMPUTABLES (1 = a+b)	88.921.290.820
DEUDAS Y COMPROMISOS TECNICOS	
Deudas con Asegurados	347.242.611
Deudas con Reaseguradores	0
Deudas con Retrocesionarias	
Deudas con Aseguradoras	
Compromisos Técnicos	64.386.859.393
(Menos)	
Reserva de Estabilización	
Otros (Detallar VIII) *	0
TOTAL DEUDAS Y COMPROMISOS TECNICOS (2)	64.734.102.004
SUPERAVIT/DEFICIT (3 = 1 - 2)	24.187.188.816

Presidente

Sindico/s

Auditor



4298575027631922420

CALCULO DE COBERTURA (Art.35 Ley 20.091)

CONCEPTO	IMPORTE
APERTURA DETALLES	
Detalle I - Otras Inversiones	
Cheques de Pago Diferido	571.749.480
Detalle II - Inversiones no Admitidas	
RJ DELTA EMPRESAS ARGENTINAS PYMES	39.543
SCHRODER DESARROLLO Y CRECIMIENTO PYMES	203.096
SCHRODER DESARROLLO Y CRECIMIENTO PYMES	672.666
SCHRODER DESARROLLO Y CRECIMIENTO PYMES	676.693
GAINVEST PYMES	39.591
Detalle III - Inmuebles no Admitidos	
Detalle IV - Otros (En el Pais - Menos)	
Pagaré ENDOSADO P/ PYME EN MERCADOS C	276.790.509
Detalle V - Otros (En el Pais - Más)	
Detalle VI - Otras Inversiones	
Detalle VII - Inversiones no admitidas Exterior	
Detalle VIII - Otras Deudas	

ENTIDAD CUSTODIA: BBVA BANCO FRANCES SA

INFORME DEL AUDITOR

LUGAR Y FECHA:

Presidente

Sindico/s

Auditor



4298575027631922420

Compañía:	HSBC SEGUROS DE RETIRO (ARGENTINA) S.A.	Anexo Complementario punto 39.9
Balance al:	30/06/2023	

Estado de Cobertura de Compromisos Exigibles y Siniestros Liquidados a Pagar

CONCEPTO	IMPORTE
DISPONIBILIDADES E INVERSIONES	
En el País	
Caja	0
Bancos	549.722.345
Cobros c/ Tarj. de Créd./Déb. y Ent. de Cob.	0
Títulos Públicos	5.567.788.565
Acciones	0
Obligaciones Negociables	0
Fondos Comunes de Inversión	16.344.380.779
Fideicomisos	0
Depósito a Plazo	247.512.937
Otras Inversiones	0
SubTotal (a)	22.709.404.626
En el Exterior (Solo Reaseguradoras)	
Bancos	0
Títulos Públicos	0
Acciones	0
Obligaciones Negociables	0
Fondos Comunes de Inversión	0
Depósito a Plazo	0
Otras Inversiones	0
Exceso de inversiones en el exterior	0
SubTotal (b)	0
TOTAL DISPONIBILIDADES (1 = a+b)	22.709.404.626
COMPROMISOS EXIGIBLES	
Compañías Reaseguradoras/Retrocesionarias Cta. Cte.	0
Impuestos Internos	0
Impuesto al Valor Agregado (I.V.A.)	0
Superintendencia de Seguros de Salud	0
Servicios Sociales	0
Superintendencia de Seguros de la Nación	0
Otros Impuestos	0
Siniestros Liquidados a Pagar	0
Rescates a pagar	51.314.425
Rentas vencidas a pagar	279.372.355
Otros	87.630.525
TOTAL COMPROMISOS EXIGIBLES (2)	418.317.305
DIFERENCIA (1 - 2)	22.291.087.321
ENTIDAD CUSTODIO:	BBVA BANCO FRANCES SA
DEMANDAS JUDICIALES:	Juicios en trámite al cierre del mes
INFORMACIÓN COMPLEMENTARIA (No computable para este estado)	219
Títulos Públicos - Prestamos Garantizados	0
INFORME DEL AUDITOR	
LUGAR Y FECHA: _____	_____ FIRMA DEL AUDITOR



4298575027631922420

Compañía:	HSBC SEGUROS DE RETIRO (ARGENTINA) S.A.	Anexo Complementario punto 39.9
Balance al:	30/06/2023	

Estado de Cobertura de Compromisos Exigibles y Siniestros Liquidados a Pagar



4298575027631922420

Compañía:	HSBC SEGUROS DE RETIRO (ARGENTINA) S.A.	Anexo Complementario punto 39.9
Balance al:	30/06/2023	

Estado de Cobertura de Compromisos Exigibles y Siniestros Liquidados a Pagar

Detalle	Cantidad En valores Nominales IC	Importes	
		Parciales	Totales
Bancos en el País			549.722.345
BANCO DE LA NACION ARGENTINA (Cuenta Corriente) - ARS		3.545.909	
BANCO MACRO S.A. (Cuenta Corriente) - ARS		190.441	
HSBC BANK ARGENTINA SA (Cuenta Corriente) - ARS		129.886	
BBVA - BANCO FRANCES S.A. (Cuenta Corriente) - ARS		16.482.542	
BBVA - BANCO FRANCES S.A. (Cuenta Corriente) - ARS		73.859.977	
BBVA - BANCO FRANCES S.A. (Cuenta Corriente) - ARS		15.262.391	
BBVA - BANCO FRANCES S.A. (Cuenta Corriente) - ARS		4.133.369	
BBVA - BANCO FRANCES S.A. (Cuenta Corriente) - ARS		6.719.630	
BANCO SANTANDER RIO S.A. (Cuenta Corriente) - ARS		119.338	
HSBC BANK ARGENTINA SA (Cuenta Corriente) - ARS		149.591	
HSBC BANK ARGENTINA SA (Cuenta Corriente) - ARS		11.726.542	
HSBC BANK ARGENTINA SA (Cuenta Corriente) - ARS		81.173	
HSBC BANK ARGENTINA SA (Cuenta Corriente) - USD		49.664.263	
BBVA - BANCO FRANCES S.A. (Cuenta Corriente) - USD		48.558.985	
BBVA - BANCO FRANCES S.A. (Cuenta Corriente) - USD		319.098.308	
Bancos en el Exterior			0
Títulos Públicos de Renta en el País			5.567.788.565
LETRAS DEL TESORO CER \$ 18/07/23	27.111.193	34.539.659	
LETRAS DEL TESORO CER \$ 18/07/23	4.900.000	6.242.600	
LETRAS DEL TESORO CER \$ 18/07/23	110.953.562	141.354.837	
LETRAS DEL TESORO CER \$ 18/07/23	5.212.587	6.640.835	
LETRAS DEL TESORO CER \$ 18/07/23	57.700.000	73.509.800	
LETRAS DEL TESORO CER \$ 18/07/23	350.358	446.356	
LETRAS DEL TESORO CER \$ 18/07/23	7.100.000	9.045.400	
BONO TESORO NACIONAL DLK 0.40% 30/04/24	3.259.569	888.884.466	
BONO TESORO NACIONAL DLK 0.40% 30/04/24	1.649.221	449.742.566	
BONO TESORO NACIONAL DLK 0.40% 30/04/24	102.911	28.063.829	
LETRAS DEL TESORO CER \$ 23/11/23	18.800.000	20.388.600	
BONCER 1.45% 13/08/23	915.000	4.365.465	
BONCER 1.45% 13/08/23	8.210.000	39.169.910	
BONCER 1.45% 13/08/23	260.000	1.240.460	
BONCER 1.45% 13/08/23	28.300.000	135.019.300	
BONCER 1.45% 13/08/23	6.400.000	30.534.400	
BONO TESORO NACIONAL \$ TV 18/04/24	20.000.000	23.145.316	
BONO TESORO NACIONAL \$ TV 18/04/24	204.993.482	237.231.945	
CIUDAD DE BUENOS AIRES CL 22 TV 29/03/24	50.868.625	51.885.997	
CIUDAD DE BUENOS AIRES CL 22 TV 29/03/24	205.857.487	209.974.636	
CIUDAD DE BUENOS AIRES CL 22 TV 29/03/24	2.786.976	2.842.715	
CIUDAD DE BUENOS AIRES CL 22 TV 29/03/24	35.523.625	36.234.097	
CIUDAD DE BUENOS AIRES CL 22 TV 29/03/24	1.625.389	1.657.896	
CIUDAD DE BUENOS AIRES CL 22 TV 29/03/24	543.621.509	554.493.939	
CIUDAD DE BUENOS AIRES CL 22 TV 29/03/24	235.536.370	240.247.097	
CIUDAD DE BUENOS AIRES CL 22 TV 29/03/24	37.244.036	37.988.916	
BONO TESORO NACIONAL DLK 31/07/23	1.900.000	497.192.000	
BONO TESORO NACIONAL DLK 31/07/23	456.000	119.326.080	
BONO TESORO NACIONAL DLK 31/07/23	924.000	241.792.320	
TD CIUDAD DE BUENOS AIRES CL 23 TV 22/02/28	167.803.000	180.388.225	



4298575027631922420

Compañía:	HSBC SEGUROS DE RETIRO (ARGENTINA) S.A.	Anexo Complementario punto 39.9
Balance al:	30/06/2023	

Estado de Cobertura de Compromisos Exigibles y Siniestros Liquidados a Pagar

Detalle	Cantidad En valores Nominales IC	Importes	
		Parciales	Totales
TD CIUDAD DE BUENOS AIRES CL 23 TV 22/02/28	1.011.935.338	1.087.830.488	
TD CIUDAD DE BUENOS AIRES CL 23 TV 22/02/28	164.063.642	176.368.415	
Títulos Públicos de Renta en el Exterior			0
Acciones en el País			0
Acciones en el Exterior			0
Obligaciones Negociables en el País			0
Obligaciones Negociables en el Exterior			0
Fondos Comunes de Inversión en el País			16.344.380.779
HF RETORNO TOTAL - HSBC Bank Argentina S.A.	50.103.414	344.401.955	
HF DESARROLLO ABIERTO PYMES - HSBC Bank Argentina S.A.	17.899.542	84.838.050	
HF DESARROLLO ABIERTO PYMES - HSBC Bank Argentina S.A.	37.326.520	176.915.651	
HF DESARROLLO ABIERTO PYMES - HSBC Bank Argentina S.A.	31.721.491	150.349.624	
HF DESARROLLO ABIERTO PYMES - HSBC Bank Argentina S.A.	91.692.808	434.594.295	
HF DESARROLLO ABIERTO PYMES - HSBC Bank Argentina S.A.	75.268.667	356.749.171	
HF DESARROLLO ABIERTO PYMES - HSBC Bank Argentina S.A.	366.504.445	1.737.112.691	
HF DESARROLLO ABIERTO PYMES - HSBC Bank Argentina S.A.	60.281.291	285.713.851	
HF DESARROLLO ABIERTO PYMES - HSBC Bank Argentina S.A.	2.900.352	13.746.734	
HF DESARROLLO ABIERTO PYMES - HSBC Bank Argentina S.A.	18.285.443	86.667.096	
HF MULTIMERCADO - HSBC Bank Argentina S.A.	1.000	256.300	
HF INFRAESTRUCTURA - HSBC Administradora de Inversiones S.A.S.G.F.C.I.	6.443	1.974.647	
HF INFRAESTRUCTURA - HSBC Administradora de Inversiones S.A.S.G.F.C.I.	2.117.901	649.004.906	
HF INFRAESTRUCTURA - HSBC Administradora de Inversiones S.A.S.G.F.C.I.	9.115.315	2.793.275.974	
HF INFRAESTRUCTURA - HSBC Administradora de Inversiones S.A.S.G.F.C.I.	13.944	4.273.208	
HF INFRAESTRUCTURA II - HSBC Bank Argentina S.A.	2.345.047	3.648.950	
HF INFRAESTRUCTURA II - HSBC Bank Argentina S.A.	31.772.692	49.439.071	
HF INFRAESTRUCTURA II - HSBC Bank Argentina S.A.	259.677.799	404.064.887	
HF INFRAESTRUCTURA II - HSBC Bank Argentina S.A.	347.740.291	541.092.239	
HF INFRAESTRUCTURA II - HSBC Bank Argentina S.A.	10.819.166	16.834.883	
HF INFRAESTRUCTURA II - HSBC Bank Argentina S.A.	325.345.065	506.244.730	
HF INFRAESTRUCTURA II - HSBC Bank Argentina S.A.	846.683.322	1.317.459.570	
HF INFRAESTRUCTURA II - HSBC Bank Argentina S.A.	193.138.956	300.528.852	
GOAL CAPITAL PLUS - Banco Itau Buen Ayre S.A.	48.619	498.323	
HF PESOS - HSBC Bank Argentina S.A.	77.482	2.197.173	
HF PESOS - HSBC Bank Argentina S.A.	404.924	11.482.511	
HF PESOS - HSBC Bank Argentina S.A.	554.717	15.730.213	
HF PESOS - HSBC Bank Argentina S.A.	4.841.872	137.301.745	
HF PESOS - HSBC Bank Argentina S.A.	77.558	2.199.345	
HF PESOS - HSBC Bank Argentina S.A.	390.675	11.078.433	
HF PESOS - HSBC Bank Argentina S.A.	285.531	8.096.860	
HF PESOS - HSBC Bank Argentina S.A.	559.240	15.858.460	
HF PESOS - HSBC Bank Argentina S.A.	381.419	10.815.958	
HF PESOS - HSBC Bank Argentina S.A.	3.881	110.075	
HF PESOS - HSBC Bank Argentina S.A.	674.155	19.117.130	



4298575027631922420

Compañía:	HSBC SEGUROS DE RETIRO (ARGENTINA) S.A.	Anexo Complementario punto 39.9
Balance al:	30/06/2023	

Estado de Cobertura de Compromisos Exigibles y Siniestros Liquidados a Pagar

Detalle	Cantidad En valores Nominales IC	Importes	
		Parciales	Totales
HF PESOS - HSBC Bank Argentina S.A.	1.551.737	44.002.857	
HF BALANCEADO - HSBC Administradora de Inversiones S.A.S.G.F.C.I.	2.706.876	3.867.537	
HF BALANCEADO - HSBC Administradora de Inversiones S.A.S.G.F.C.I.	31.294.676	44.713.271	
HF BALANCEADO - HSBC Administradora de Inversiones S.A.S.G.F.C.I.	812.498.501	1.160.883.233	
HF BALANCEADO - HSBC Administradora de Inversiones S.A.S.G.F.C.I.	908.102.025	1.297.479.828	
HF BALANCEADO - HSBC Administradora de Inversiones S.A.S.G.F.C.I.	1.592.897.581	2.275.903.391	
HF BALANCEADO - HSBC Administradora de Inversiones S.A.S.G.F.C.I.	298.271.051	426.164.309	
HF BALANCEADO - HSBC Administradora de Inversiones S.A.S.G.F.C.I.	164.777.843	235.431.617	
HF RENTA FIJA ARGENTINA - HSBC Administradora de Inversiones S.A.S.G.F.C.I.	162.974	25.628.293	
HF RENTA FIJA ARGENTINA - HSBC Administradora de Inversiones S.A.S.G.F.C.I.	921.093	144.844.936	
HF RENTA FIJA ARGENTINA - HSBC Administradora de Inversiones S.A.S.G.F.C.I.	478.164	75.192.883	
HF RENTA FIJA ARGENTINA - HSBC Administradora de Inversiones S.A.S.G.F.C.I.	410.479	64.549.253	
GAINVEST PYMES - INTL GAINVEST S.A.	2.007.145	52.045.810	
Fondos Comunes de Inversión en el Exterior			0
Fideicomisos Financieros en el País			0
Depositos a Plazo en el País			247.512.937
BANCO SANTANDER RIO S.A. - UVA	118.200.000	146.499.895	
BANCO SANTANDER RIO S.A. - UVA	77.400.000	95.931.404	
BANCO SANTANDER RIO S.A. - UVA	4.100.000	5.081.638	
Depositos a Plazo en el Exterior			0
Otras Inversiones en el País			0
Otras Inversiones en el Exterior			0



4298575027631922420

Compañía:	HSBC SEGUROS DE RETIRO (ARGENTINA) S.A.	ACTIVO
Balance al:	30/06/2023	

BALANCE GENERAL

Anexo		30/06/2023	30/06/2022
1	DISPONIBILIDADES	681.631.582	471.019.757
	Total Según Anexo 1		
2	INVERSIONES		
	Total Según Anexo 2	88.721.057.778	95.591.014.691
	CREDITOS		
3	PREMIOS A COBRAR		
	Total Según Anexo 3	0	0
4	REASEGUROS		
	Total Según Anexo 4	0	0
4	COASEGUROS		
	Total Según Anexo 4	0	0
5	OTROS CREDITOS		
	Total Según Anexo 5	1.384.665.489	1.028.222.128
6	INMUEBLES		
	Total Según Anexo 6	0	0
7	BIENES DE USO		
	Total Según Anexo 7	0	0
7	OTROS ACTIVOS		
	Total Según Anexo 7	0	0
	TOTAL	90.787.354.849	97.090.256.577



4298575027631922420

Compañía:	HSBC SEGUROS DE RETIRO (ARGENTINA) S.A.	PASIVO Y PATRIMONIO NETO
Balance al:	30/06/2023	

Expresado en pesos a moneda de cierre

BALANCE GENERAL

Anexo		30/06/2023	30/06/2022
	DEUDAS		
8	CON ASEGURADOS		
	Total Según Anexo 8	347.242.611	370.765.440
	(-)Sinistros Pendientes a/c Reaseguradores		
	Total Sin Pend a/c Reas Según Anexo 4-2	0	0
4	CON REASEGURADORES	0	0
	Total Según Anexo 4-2		
4	CON COASEGURADORAS	0	0
	Total Según Anexo 4-2		
9	CON PRODUCTORES	0	0
	Total Según Anexo 9		
9	FISCALES Y SOCIALES	2.551.584.151	4.058.950.711
	Total Según Anexo 9		
10	OTRAS DEUDAS	101.240.943	122.005.853
	Total Según Anexo 10		
11	COMPROMISOS TÉCNICOS	64.386.859.393	70.793.825.702
	Total Según Anexo 11		
10	PREVISIONES	2.600.032.431	3.289.031.860
	Total Según Anexo 10		
	PARTICIPACIÓN DE TERCEROS EN SOCIEDADES CONTROLADAS	0	0
	TOTAL PASIVO	69.986.959.529	78.634.579.568
	PATRIMONIO NETO (Según estado respectivo)	20.800.395.320	18.455.677.009
	TOTAL PASIVO Y PATRIMONIO NETO	90.787.354.849	97.090.256.577



4298575027631922420

Compañía:	HSBC SEGUROS DE RETIRO (ARGENTINA) S.A.
Balance al:	30/06/2023

ESTADO DE EVOLUCION DEL PATRIMONIO NETO

RAMO	APORTE DE LOS PROPIETARIOS					GANANCIAS RESERVADAS					30/06/2023	30/06/2022
	CAPITAL ACCIONARIO EN CIRCULACION	CAPITAL ACCIONARIO A EMITIR	APORTES NO CAPITALIZ.	AJUSTES NO CAPITALIZ.	TOTAL	RESERVA LEGAL	OTRAS RESERVAS	RESERVA REVALÚO TÉCNICO	TOTAL	RESULTADOS ACUMULADOS	TOTAL PATRIMONIO NETO	TOTAL PATRIMONIO NETO
SALDOS INICIO DEL EJERCICIO												
SALDOS INICIO DEL EJERCICIO S/ EECC ej. Ant.	49.803.430	0	0	4.869.536.199	4.919.339.629	83.543.474	15.858.882.376	0	15.942.425.850	(2.406.088.470)	18.455.677.009	20.861.765.479
Modificaciones de Saldos												
Saldos Modificados	49.803.430	0	0	4.869.536.199	4.919.339.629	83.543.474	15.858.882.376	0	15.942.425.850	(2.406.088.470)	18.455.677.009	20.861.765.479
Distribucion Resultados												
Distribución de Resultados - Reserva Legal												
Distribución de Resultados - Otras Reservas												
Distribución de Resultados - Honorarios												
Distribución de Resultados - Dividendos en efectivo												
Distribución de Resultados - Dividendos en acciones												
Suscripción de Capital												
Desafectación de Capital												
Suscripción de Compromisos irrevocables de aportes												
Capitalización Aportes no Capitalizados												
Capitalización Ajustes no Capitalizados												
Resultado ejercicio/período										2.344.718.311	2.344.718.311	(2.406.088.470)
SALDOS AL CIERRE DEL EJERCICIO/PERIODO	49.803.430	0	0	4.869.536.199	4.919.339.629	83.543.474	13.452.793.906	0	13.536.337.380	2.344.718.311	20.800.395.320	18.455.677.009



4298575027631922420

Compañía:	HSBC SEGUROS DE RETIRO (ARGENTINA) S.A.
Balance al:	30/06/2023

ESTADO DE EVOLUCION DEL PATRIMONIO NETO

RAMO	APORTE DE LOS PROPIETARIOS					GANANCIAS RESERVADAS					30/06/2023	30/06/2022
	CAPITAL ACCIONARIO EN CIRCULACION	CAPITAL ACCIONARIO A EMITIR	APORTES NO CAPITALIZ.	AJUSTES NO CAPITALIZ.	TOTAL	RESERVA LEGAL	OTRAS RESERVAS	RESERVA REVALÚO TÉCNICO	TOTAL	RESULTADOS ACUMULADOS	TOTAL PATRIMONIO NETO	TOTAL PATRIMONIO NETO
Capitalización Ganancias Reservadas												
Desafectación de Reservas	0	0	0	0	0	0	(1.116.098.624)	0	(1.116.098.624)	1.116.098.624	0	0
Incremento Patrimonial por fusión												
Reducción Capital art. 206º Ley Soc. Com.												
Reducción Capital art. 205º Ley Soc. Com.												
Revalúo Técnico de Inmueble												
Ajuste por Inflación del Ejercicio	0	0	0	0	0	0	(1.289.989.846)	0	(1.289.989.846)	1.289.989.846	0	0
Resultado ejercicio/período										2.344.718.311	2.344.718.311	(2.406.088.470)
SALDOS AL CIERRE DEL EJERCICIO/PERIODO	49.803.430	0	0	4.869.536.199	4.919.339.629	83.543.474	13.452.793.906	0	13.536.337.380	2.344.718.311	20.800.395.320	18.455.677.009



4298575027631922420

Compañía:	HSBC SEGUROS DE RETIRO (ARGENTINA) S.A.	Estado de Resultados
Balance al:	30/06/2023	

ESTADO DE RESULTADOS				Comparativo Ej Anterior
Anexo		SUBTOTALES	30/06/2023	30/06/2022
	ESTRUCTURA TECNICA			
12	PRIMAS Y RECARGOS DEVENGADOS	9.469.990.785		
13	SINIESTROS DEVENGADOS	0		
16	RESCATES	(2.431.490.921)		
16	RENTAS VITALICIAS Y PERIODICAS	(6.276.297.807)		
16	OTRAS INDEMNIZACIONES Y BENEFICIOS	0		
14	GASTOS DE PRODUCCION Y GASTOS DE EXPLOTACION	(601.990.448)		
16	OTROS INGRESOS	(761.969.283)		
16	OTROS EGRESOS	293.872.227		
	RESULTADO TÉCNICO		(307.885.447)	(2.955.924.866)
	ESTRUCTURA FINANCIERA			
	RESULTADO ESTRUCTURA FINANCIERA (Incluye al RECPAM)		610.230.386	(364.592.068)
	PARTICIP. DE TERCEROS EN SOC. CONTROLADAS		0	0
	RESULTADO DE OPERACIONES ORDINARIAS		302.344.939	(3.320.516.934)
	RESULTADO OPERACIONES EXTRAORDINARIAS		0	0
	IMPUESTO A LAS GANANCIAS		2.042.373.372	914.428.465
	RESULTADO DEL EJERCICIO		2.344.718.311	(2.406.088.469)



4298575027631922420

Compañía:	HSBC SEGUROS DE RETIRO (ARGENTINA) S.A.		ANEXO 1
Balance al:	30/06/2023	Expresado en pesos a moneda de cierre	
DISPONIBILIDADES			Comparativo Ej Anterior
Denominación de la Entidad Bancaria			30/06/2022
CAJA			0
Efectivo			0
Fondo Fijo			0
Valores a Depositar			0
BANCOS			681.631.582
BANCOS EN EL PAIS			549.722.345
Cuenta Corriente			549.722.345
BANCO DE LA NACION ARGENTINA - (CASA CENTRAL) - Peso			3.545.909
BANCO MACRO S.A. - - Peso			190.441
HSBC BANK ARGENTINA SA - - Peso			129.886
BBVA - BANCO FRANCES S.A. - - Peso			16.482.542
BBVA - BANCO FRANCES S.A. - - Peso			73.859.977
BBVA - BANCO FRANCES S.A. - - Peso			15.262.391
BBVA - BANCO FRANCES S.A. - - Peso			4.133.369
BBVA - BANCO FRANCES S.A. - - Peso			6.719.630
BANCO SANTANDER RIO S.A. - - Peso			119.338
HSBC BANK ARGENTINA SA - - Peso			149.591
HSBC BANK ARGENTINA SA - - Peso			11.726.542
HSBC BANK ARGENTINA SA - - Peso			81.173
HSBC BANK ARGENTINA SA - United States dollar			49.664.263
BBVA - BANCO FRANCES S.A. - United States dollar			48.558.985
BBVA - BANCO FRANCES S.A. - United States dollar			319.098.308
Cuenta Corriente Especial			0
Otros Depositos			0
BANCOS EN EL EXTERIOR			131.909.237
			14.396.314



4298575027631922420

Compañía:	HSBC SEGUROS DE RETIRO (ARGENTINA) S.A.		ANEXO 1
Balance al:	30/06/2023	Expresado en pesos a moneda de cierre	
DISPONIBILIDADES			Comparativo Ej Anterior
Denominación de la Entidad Bancaria	Subtotales	Totales	30/06/2022
Cuenta Corriente	131.909.237		
HSBC BANK USA (FORMERLY HONG KONG AND SHANGHAI BANKING CORPORATION) - (NEW YORK OFFICE) - United States dollar	2.347.752		
HSBC BANK USA (FORMERLY HONG KONG AND SHANGHAI BANKING CORPORATION) - (NEW YORK OFFICE) - United States dollar	129.561.485		
Cuenta Corriente Especial	0		
Otros Depositos	0		
		0	0
COBROS C/ TARJ. DE CRED./DEB. Y ENT. DE COB.			
Cobros c/ Tarjetas de Cred./Deb.	0		
Cobros c/ Entidades de Cobranza	0		
TOTAL		681.631.582	471.019.757



4298575027631922420

Compañía:	HSBC SEGUROS DE RETIRO (ARGENTINA) S.A.		ANEXO 2 - Inversiones
Balance al:	30/06/2023	Expresado en pesos a moneda de cierre	

INVERSIONES

DETALLE	CANTIDAD (en valores nominales)JC	IMPORTE		Comparativo Ejercicio Anterior
		PARCIALES	TOTALES	
TITULOS PUBLICOS DE RENTA			48.273.444.815	58.401.464.428
TITULOS PUBLICOS CON COTIZACIÓN EN EL PAÍS		48.273.444.815		
DISCOUNT \$ 5,83% 2033	1.335.000	105.000.397		
DISCOUNT \$ 5,83% 2033	420.000	32.623.867		
DISCOUNT \$ 5,83% 2033	750.000	56.977.762		
DISCOUNT \$ 5,83% 2033	1.000.000	78.651.982		
DISCOUNT \$ 5,83% 2033	140.000	10.622.318		
DISCOUNT \$ 5,83% 2033	600.000	47.191.189		
DISCOUNT \$ 5,83% 2033	600.000	46.605.525		
DISCOUNT \$ 5,83% 2033	660.000	50.076.646		
DISCOUNT \$ 5,83% 2033	1.980.000	153.798.233		
DISCOUNT \$ 5,83% 2033	550.000	41.783.692		
DISCOUNT \$ 5,83% 2033	200.000	15.174.741		
DISCOUNT \$ 5,83% 2033	1.155.000	109.200.973		
DISCOUNT \$ 5,83% 2033	1.200.000	91.164.420		
DISCOUNT \$ 5,83% 2033	400.000	31.460.793		
BONO REP. ARGENTINA USD STEP UP 2038	8.101.816	2.147.791.847		
GLOBAL REP. ARGENTINA USD STEP UP 2038	8.633.048	2.398.133.049		
GLOBAL REP. ARGENTINA USD STEP UP 2038	2.645.811	767.931.273		
GLOBAL REP. ARGENTINA USD STEP UP 2038	2.959.220	858.895.891		
GLOBAL REP. ARGENTINA USD STEP UP 2041	2.000.000	385.889.874		
GLOBAL REP. ARGENTINA USD STEP UP 2041	300.000	61.873.317		
GLOBAL REP. ARGENTINA USD STEP UP 2041	4.065.962	830.829.095		
GLOBAL REP. ARGENTINA USD STEP UP 2041	23.334.738	4.768.165.386		
LETRAS DEL TESORO CER \$ 18/07/23	350.358	446.356		
LETRAS DEL TESORO CER \$ 18/07/23	7.100.000	9.045.400		
LETRAS DEL TESORO CER \$ 18/07/23	27.111.193	34.539.659		
LETRAS DEL TESORO CER \$ 18/07/23	4.900.000	6.242.600		
LETRAS DEL TESORO CER \$ 18/07/23	110.953.562	141.354.837		
LETRAS DEL TESORO CER \$ 18/07/23	5.212.587	6.640.835		
LETRAS DEL TESORO CER \$ 18/07/23	57.700.000	73.509.800		
BONO TESORO NACIONAL DLK 0.40% 30/04/24	102.911	28.063.829		
BONO TESORO NACIONAL DLK 0.40% 30/04/24	3.259.569	888.884.466		
BONO TESORO NACIONAL DLK 0.40% 30/04/24	1.649.221	449.742.566		
BONO REP. ARGENTINA USD STEP UP 2030	519.892	129.995.204		
PAR \$ + CER 2038	389.165	20.828.796		
PAR \$ + CER 2038	43.097.237	2.307.657.228		
PAR \$ + CER 2038	4.000.000	216.506.250		



4298575027631922420

Compañía:	HSBC SEGUROS DE RETIRO (ARGENTINA) S.A.		ANEXO 2 - Inversiones
Balance al:	30/06/2023	Expresado en pesos a moneda de cierre	

INVERSIONES

DETALLE	CANTIDAD (en valores nominales)IC	IMPORTE		Comparativo Ejercicio Anterior
		PARCIALES	TOTALES	
PAR \$ + CER 2038	12.300.000	659.110.213		
PAR \$ + CER 2038	23.000.000	1.243.062.584		
PAR \$ + CER 2038	20.000.000	1.070.533.547		
PAR \$ + CER 2038	27.446.343	1.469.490.321		
PAR \$ + CER 2038	37.500.000	2.006.600.192		
PAR \$ + CER 2038	1.650.000	95.842.363		
PAR \$ + CER 2038	10.100.000	546.081.275		
PAR \$ + CER 2038	15.472.998	836.516.740		
PAR \$ + CER 2038	5.200.000	281.069.200		
PAR \$ + CER 2038	15.000.000	813.392.485		
PAR \$ + CER 2038	39.527.002	2.136.948.435		
PAR \$ + CER 2038	8.553.657	457.966.883		
PAR \$ + CER 2038	5.123.763	274.353.753		
PAR \$ + CER 2038	15.000.000	811.333.189		
GLOBAL REP. ARGENTINA USD STEP UP 2030	1.700.000	468.501.103		
CIUDAD DE BUENOS AIRES CL 22 TV 29/03/24	1.625.389	1.657.896		
CIUDAD DE BUENOS AIRES CL 22 TV 29/03/24	543.621.509	554.493.939		
CIUDAD DE BUENOS AIRES CL 22 TV 29/03/24	50.868.625	51.885.997		
CIUDAD DE BUENOS AIRES CL 22 TV 29/03/24	205.857.487	209.974.636		
CIUDAD DE BUENOS AIRES CL 22 TV 29/03/24	2.786.976	2.842.715		
CIUDAD DE BUENOS AIRES CL 22 TV 29/03/24	35.523.625	36.234.097		
CIUDAD DE BUENOS AIRES CL 22 TV 29/03/24	235.536.370	240.247.097		
CIUDAD DE BUENOS AIRES CL 22 TV 29/03/24	37.244.036	37.988.916		
BONO TESORO NACIONAL DLK 31/07/23	456.000	119.326.080		
BONO TESORO NACIONAL DLK 31/07/23	1.900.000	497.192.000		
BONO TESORO NACIONAL DLK 31/07/23	924.000	241.792.320		
LETRAS DEL TESORO CER \$ 23/11/23	18.800.000	20.388.600		
BONCER 1.45% 13/08/23	260.000	1.240.460		
BONCER 1.45% 13/08/23	915.000	4.365.465		
BONCER 1.45% 13/08/23	8.210.000	39.169.910		
BONCER 1.45% 13/08/23	28.300.000	135.019.300		
BONCER 1.45% 13/08/23	6.400.000	30.534.400		
BONO TESORO NACIONAL \$ TV 18/04/24	20.000.000	23.145.316		
BONO TESORO NACIONAL \$ TV 18/04/24	204.993.482	237.231.945		
BONO REP. ARGENTINA USD 1% 2029	495.893	127.720.834		
BONO REP. ARGENTINA USD 1% 2029	1.087.009	279.967.041		
BONCER 2.00% 2026	2.028.082	7.184.921		
BONCER 2.00% 2026	10.000.000	34.444.988		



4298575027631922420

Compañía:	HSBC SEGUROS DE RETIRO (ARGENTINA) S.A.	ANEXO 2 - Inversiones
Balance al:	30/06/2023	

INVERSIONES

DETALLE	CANTIDAD (en valores nominales)JC	IMPORTE		Comparativo Ejercicio Anterior
		PARCIALES	TOTALES	
TD CIUDAD DE BUENOS AIRES CL 23 TV 22/02/28	167.803.000	180.388.225		
TD CIUDAD DE BUENOS AIRES CL 23 TV 22/02/28	1.011.935.338	1.087.830.488		
TD CIUDAD DE BUENOS AIRES CL 23 TV 22/02/28	164.063.642	176.368.415		
GLOBAL REP. ARGENTINA USD STEP UP 2035	3.702.627	1.035.801.086		
GLOBAL REP. ARGENTINA USD STEP UP 2035	715.200	195.903.797		
GLOBAL REP. ARGENTINA USD STEP UP 2035	4.705.164	1.288.813.611		
GLOBAL REP. ARGENTINA USD STEP UP 2035	26.635.081	7.520.141.388		
GLOBAL REP. ARGENTINA USD STEP UP 2035	5.941.994	1.647.788.972		
GLOBAL REP. ARGENTINA USD STEP UP 2035	1.232.539	337.610.557		
GLOBAL REP. ARGENTINA USD 1% 2029	1.316.453	339.062.005		
GLOBAL REP. ARGENTINA USD 1% 2029	2.612.489	672.865.464		
GLOBAL REP. ARGENTINA USD 1% 2029	1.097.696	282.719.555		
Diferencia valuación TP a regularizar		0		
Previsión Desvalorización Inversiones(-)		0		
TITULOS PUBLICOS SIN COTIZACIÓN EN EL PAÍS		0		
PRESTAMOS GARANTIZADOS		0		
OTROS		0		
Utilidad Canje Decreto 1387/01 a devengar(-)		0		
Utilidad Conversión Decreto 471/02 a devengar(-)		0		
Diferencia Valuacion T. Públicos a Regularizar		0		
Previsión Desvalorización Inversiones(-)		0		
Utilidad a Devengar Compra Prest. Garant.(-)		0		
TITULOS PUBLICOS EN EL EXTERIOR		0		
Diferencia Valuac T. Públicos de Rta. A Regularizar		0		
Previsión Desvalorización Inversiones(-)		0		



4298575027631922420

Compañía:	HSBC SEGUROS DE RETIRO (ARGENTINA) S.A.	ANEXO 2 - Inversiones
Balance al:	30/06/2023	

INVERSIONES

DETALLE	CANTIDAD (en valores nominales)IC	IMPORTE		Comparativo Ejercicio Anterior
		PARCIALES	TOTALES	
ACCIONES			0	0
ACCIONES CON COTIZACIÓN EN EL PAÍS		0		
No pertenecientes al grupo economico		0		
Pertenecientes al grupo economico		0		
Diferencia Valuac. Acciones a Regularizar		0		
Previsión Desvalorización Inversiones(-)		0		
ACCIONES SIN COTIZACIÓN EN EL PAÍS		0		
No pertenecientes al grupo economico		0		
Pertenecientes al grupo economico		0		
Previsión Desvalorización Inversiones(-)		0		
ACCIONES EN EL EXTERIOR		0		
No pertenecientes al grupo economico		0		
Pertenecientes al grupo economico		0		
Diferencia Valuac. Acciones a Regularizar		0		
Previsión Desvalorización Inversiones(-)		0		
OBLIGACIONES NEGOCIABLES			14.762.450.407	15.384.480.373
OBLIGACIONES NEGOCIABLES EN EL PAÍS		14.762.450.407		
No pertenecientes al grupo economico		14.762.450.407		
TELECOM CL. 9 DLK 2.75% 07/06/24	99.075	30.014.749		
TELECOM CL. 9 DLK 2.75% 07/06/24	263.621	79.863.924		
TELECOM CL. 9 DLK 2.75% 07/06/24	1.147.304	347.575.498		
TELECOM CL. 12 DLK 1% 09/03/27	1.440.000	371.023.028		
GEORGALOS PYME CL. 2 U\$S 0% 11/03/25	46.143	11.475.214		
GEORGALOS PYME CL. 2 U\$S 0% 11/03/25	10.590	2.633.606		
GEORGALOS PYME CL. 2 U\$S 0% 11/03/25	12.120	3.014.099		
JOHN DEERE CREDIT CIA. FIN. CL. 9 U\$S 3% 16/03/24	396.769	100.449.967		
PAN AMERICAN ENERGY CL. XXI U\$S TV 21/07/25	2.127.000	606.024.774		
TARJETA NARANJA CL. 53 S.2 TV 05/04/24	107.548.442	131.332.628		
TARJETA NARANJA CL. 53 S.2 TV 05/04/24	53.579.640	65.428.701		
LUZ DE TRES PICOS CL. 2 DLK 05/05/25- SVS	301.598	78.456.765		
INVAP CL 5 S.I \$ TV 29/07/2024	64.285.714	83.705.163		
CARSA SERIE VIII VTO 04/08/18	3.760.075	940.018		
TELECOM CL. 5 U\$S 8.50% 06/08/25	460.000	120.963.348		
PAN AMERICAN ENERGY CL. VII DLK 4.75% 19/11/25	1.022.180	330.252.383		
PAN AMERICAN ENERGY CL. VII DLK 4.75% 19/11/25	1.977.820	639.006.603		
LUZ DE TRES PICOS CL.4 0% DLK 29/09/26- SVS	530.612	146.011.773		



4298575027631922420

Compañía:	HSBC SEGUROS DE RETIRO (ARGENTINA) S.A.	ANEXO 2 - Inversiones
Balance al:	30/06/2023	

INVERSIONES

DETALLE	CANTIDAD (en valores nominales)JC	IMPORTE		Comparativo Ejercicio Anterior
		PARCIALES	TOTALES	
TARJETA NARANJA CL. 57 TV \$ 03/02/24	250.000.000	291.013.010		
TARJETA NARANJA CL. 57 TV \$ 03/02/24	150.000.000	174.607.806		
TARJETA NARANJA CL. 57 TV \$ 03/02/24	30.000.000	34.921.561		
JOHN DEERE CREDIT CIA. FIN. CL. 8 U\$S 5.5% 07/10/23	84.000	21.825.226		
ARCOR CLASE C. 18 REGS 8.25 09/10/2027	2.567.475	750.169.980		
ARCOR CLASE C. 18 REGS 8.25 09/10/2027	81.425	23.790.919		
ALUAR S. 6 DLK 0% 27/04/28	1.000.000	273.770.110		
YPF S.A. REGS 4% V.12/02/2026	2.902.486	589.603.708		
YPF S.A. REGS 4% V.12/02/2026	865.708	175.857.746		
INVAP CL 5 S.II \$ TV 29/07/2025	56.944.444	66.633.071		
PAMPA ENERGIA CL. 9 U\$S 9% 08/12/26	1.170.740	333.067.334		
PAMPA ENERGIA CL. 9 U\$S 9% 08/12/26	866.600	246.541.633		
ASOCIADOS DON MARIO S. 5 DLK 2.50% 08/09/24	781.181	98.686.574		
TARJETA NARANJA CL. 49 S.2 TV 13/08/23	150.000.000	171.502.876		
BANCO ISRAELITA DE CÓRDOBA 23/03/2000	368.000	0		
TELECOM CL. 15 DLK 0% 02/06/26	380.000	116.624.614		
TELECOM CL. 15 DLK 0% 02/06/26	120.000	36.828.825		
CARSA SERIE IX CL. B 28/02/23	20.186.166	5.046.541		
AGROEMPRESA COLON S.6 C.2 DLK 0% 19/07/24- PYME	32.080	8.702.592		
PAN AMERICAN ENERGY CL. XXV \$ TV 14/03/25	75.000.000	79.122.503		
PAN AMERICAN ENERGY CL. XXV \$ TV 14/03/25	300.000.000	316.490.013		
PAN AMERICAN ENERGY CL. XXV \$ TV 14/03/25	100.000.000	105.496.671		
TELECOM CL. 8 UVA 4% 20/01/25	767.200	263.893.968		
TELECOM CL. 8 UVA 4% 20/01/25	767.200	263.893.968		
TELECOM CL. 8 UVA 4% 20/01/25	1.574.000	541.409.157		
ROMBO CIA FINANCIERA S. 53 TV 29/10/23	93.888.888	111.845.879		
HECTOR A. BERTONE CL. 3 DLK 1.94% 07/04/2024- PYME	46.121	12.176.185		
HECTOR A. BERTONE CL. 3 DLK 1.94% 07/04/2024- PYME	1.131	298.589		
HECTOR A. BERTONE CL. 3 DLK 1.94% 07/04/2024- PYME	177.959	46.982.109		
DESDELSUR CNV GAR. CL.3 DLK 27/04/25- PYME	31.919	8.164.337		
VITALCAN CL. I \$ TV 09/02/24	2.568.807	2.953.143		
ROMBO CIA FINANCIERA S. 54 TV 24/05/24	130.000.000	144.586.026		
ROMBO CIA FINANCIERA S. 54 TV 24/05/24	30.000.000	33.366.006		
ROMBO CIA FINANCIERA S. 54 TV 24/05/24	40.000.000	44.488.008		
ROMBO CIA FINANCIERA S. 56 TV \$ 19/08/25	81.777.777	91.938.862		
LIPSA CL. III DLK 2.99% 23/08/25	975.327	257.322.311		
PAN AMERICAN ENERGY CL. X UVA 09/04/25	63.510	20.180.860		
PAN AMERICAN ENERGY CL. X UVA 09/04/25	61.590	19.570.763		



4298575027631922420

Compañía:	HSBC SEGUROS DE RETIRO (ARGENTINA) S.A.	ANEXO 2 - Inversiones
Balance al:	30/06/2023	

INVERSIONES

DETALLE	CANTIDAD (en valores nominales)IC	IMPORTE		Comparativo Ejercicio Anterior
		PARCIALES	TOTALES	
YPF ENERGIA ELECTRICA CL. 9 DLK 3.5 30/08/24	735.000	208.981.713		
LIPSA CL. I DLK 4.5% 26/07/23	80.000	20.772.518		
TARJETA NARANJA CL. 51 S.2 TV 31/01/24	30.205.000	36.123.809		
TARJETA NARANJA CL. 51 S.2 TV 31/01/24	217.580.000	260.215.806		
TARJETA NARANJA CL. 51 S.2 TV 31/01/24	80.709.222	96.524.566		
PAN AMERICAN ENERGY CL. XVIII DLK 1.25% 07/02/27	90.000	29.421.070		
PAN AMERICAN ENERGY CL. XVIII DLK 1.25% 07/02/27	1.000.000	326.900.781		
PAN AMERICAN ENERGY CL. XVIII DLK 1.25% 07/02/27	2.580.000	843.404.016		
INVAP CL 4 S.II DLK 26/05/2024	308.602	79.466.671		
TARJETA NARANJA CL. 58 TV \$ 27/04/24	80.000.000	93.598.486		
YPF S.A. REGS 2.5% 30/06/2029	5.208.074	995.930.150		
YPF S.A. REGS 2.5% 30/06/2029	1.500.026	286.847.137		
LUZ DE TRES PICOS CL. 1 DLK 0% 28/10/24- SVS	29.560	7.280.897		
LUZ DE TRES PICOS CL. 1 DLK 0% 28/10/24- SVS	566.802	139.608.494		
TARJETA NARANJA CL. 55 S.2 TV 09/02/24	90.000.000	101.667.771		
TARJETA NARANJA CL. 55 S.2 TV 09/02/24	100.000.000	112.964.190		
TARJETA NARANJA CL. 55 S.2 TV 09/02/24	100.000.000	112.964.190		
PAN AMERICAN ENERGY CL. V DLK 3.00% 03/09/24	1.171.377	373.905.972		
PAN AMERICAN ENERGY CL. V DLK 3.00% 03/09/24	2.798.012	893.131.245		
YPF ENERGIA ELECTRICA CL. 12 DLK 0% 29/08/26	1.000.000	318.431.162		
YPF ENERGIA ELECTRICA U\$S 10.00% 25/07/26	430.000	106.489.887		
TARJETA NARANJA CL. 54 S.2 TV 05/07/24	20.600.000	25.101.727		
TARJETA NARANJA CL. 54 S.2 TV 05/07/24	42.100.000	51.300.131		
TARJETA NARANJA CL. 54 S.2 TV 05/07/24	254.300.000	309.872.293		
Pertenecientes al grupo economico		0		
Diferencia valuación ON a regularizar		0		
Previsión Desvalorización Inversiones(-)		0		
OBLIGACIONES NEGOCIABLES EN EL EXTERIOR		0		
No pertenecientes al grupo economico		0		
Pertenecientes al grupo economico		0		
Previsión Desvalorización Inversiones(-)		0		



4298575027631922420

Compañía:	HSBC SEGUROS DE RETIRO (ARGENTINA) S.A.	ANEXO 2 - Inversiones
Balance al:	30/06/2023	

INVERSIONES

DETALLE	CANTIDAD (en valores nominales)JC	IMPORTE		Comparativo Ejercicio Anterior
		PARCIALES	TOTALES	
FONDOS COMUNES DE INVERSION			16.346.012.368	13.713.248.026
FONDOS COMUNES DE INVERSION EN EL PAÍS		16.346.012.368		
Fondos Comunes de Inversion		16.346.012.368		
GAINVEST PYMES	2.007.145	52.045.810		
GAINVEST PYMES	1.526	39.591		
HF INFRAESTRUCTURA II	2.345.047	3.648.950		
HF INFRAESTRUCTURA II	347.740.291	541.092.239		
HF INFRAESTRUCTURA II	10.819.166	16.834.883		
HF INFRAESTRUCTURA II	846.683.322	1.317.459.570		
HF INFRAESTRUCTURA II	193.138.956	300.528.852		
HF INFRAESTRUCTURA II	31.772.692	49.439.071		
HF INFRAESTRUCTURA II	259.677.799	404.064.887		
HF INFRAESTRUCTURA II	325.345.065	506.244.730		
HF DESARROLLO ABIERTO PYMES	17.899.542	84.838.050		
HF DESARROLLO ABIERTO PYMES	91.692.808	434.594.295		
HF DESARROLLO ABIERTO PYMES	75.268.667	356.749.171		
HF DESARROLLO ABIERTO PYMES	31.721.491	150.349.624		
HF DESARROLLO ABIERTO PYMES	37.326.520	176.915.651		
HF DESARROLLO ABIERTO PYMES	366.504.445	1.737.112.691		
HF DESARROLLO ABIERTO PYMES	2.900.352	13.746.734		
HF DESARROLLO ABIERTO PYMES	60.281.291	285.713.851		
HF DESARROLLO ABIERTO PYMES	18.285.443	86.667.096		
HF MULTIMERCADO	1.000	256.300		
SCHRODER DESARROLLO Y CRECIMIENTO PYMES	259.769	672.666		
SCHRODER DESARROLLO Y CRECIMIENTO PYMES	78.431	203.096		
SCHRODER DESARROLLO Y CRECIMIENTO PYMES	261.324	676.693		
GOAL CAPITAL PLUS	48.619	498.323		
HF BALANCEADO	31.294.676	44.713.271		
HF BALANCEADO	908.102.025	1.297.479.828		
HF BALANCEADO	298.271.051	426.164.309		
HF BALANCEADO	164.777.843	235.431.617		
HF BALANCEADO	2.706.876	3.867.537		
HF BALANCEADO	812.498.501	1.160.883.233		
HF BALANCEADO	1.592.897.581	2.275.903.391		
HF RETORNO TOTAL	50.103.414	344.401.955		
RJ DELTA EMPRESAS ARGENTINAS PYMES	1.178	39.543		
HF INFRAESTRUCTURA	2.117.901	649.004.906		
HF INFRAESTRUCTURA	13.944	4.273.208		



4298575027631922420

Compañía:	HSBC SEGUROS DE RETIRO (ARGENTINA) S.A.	ANEXO 2 - Inversiones
Balance al:	30/06/2023	

INVERSIONES

DETALLE	CANTIDAD (en valores nominales)IC	IMPORTE		Comparativo Ejercicio Anterior
		PARCIALES	TOTALES	
HF INFRAESTRUCTURA	6.443	1.974.647		
HF INFRAESTRUCTURA	9.115.315	2.793.275.974		
HF PESOS	77.482	2.197.173		
HF PESOS	1.551.737	44.002.857		
HF PESOS	4.841.872	137.301.745		
HF PESOS	559.240	15.858.460		
HF PESOS	674.155	19.117.130		
HF PESOS	404.924	11.482.511		
HF PESOS	77.558	2.199.345		
HF PESOS	381.419	10.815.958		
HF PESOS	554.717	15.730.213		
HF PESOS	390.675	11.078.433		
HF PESOS	285.531	8.096.860		
HF PESOS	3.881	110.075		
HF RENTA FIJA ARGENTINA	478.164	75.192.883		
HF RENTA FIJA ARGENTINA	921.093	144.844.936		
HF RENTA FIJA ARGENTINA	410.479	64.549.253		
HF RENTA FIJA ARGENTINA	162.974	25.628.293		
Diferencia Valuac. FCI a Regularizar		0		
Previsión Desvalorización Inversiones(-)		0		
FONDOS COMUNES DE INVERSION EN EL EXTERIOR		0		
Fondos Comunes de Inversion		0		
Diferencia Valuac. FCI a Regularizar		0		
Previsión Desvalorización Inversiones(-)		0		
FIDEICOMISOS FINANCIEROS			1.854.132.210	5.521.675.101
FIDEICOMISOS FINANCIEROS EN EL PAÍS		1.854.132.210		
No pertenecientes al grupo economico		1.855.402.288		
MEGABONO 287 CL. A \$ VD FF	190.000.000	172.318.258		
MEGABONO 287 CL. A \$ VD FF	56.000.000	50.788.539		
BOGLICH 3 CL.A DLK VD FF PYME	200.670	35.908.394		
BOGLICH 3 CL.A DLK VD FF PYME	53.260	9.530.478		
METALCRED 9 CL. A VD FF - PYME	400.000	97.769.992		
MERCADO CREDITO CONSUMO 12 \$ VD FF	14.440.226	2.914.526		
MERCADO CREDITO CONSUMO 12 \$ VD FF	29.923.434	6.039.562		
MERCADO CREDITO CONSUMO 12 \$ VD FF	11.138.888	2.248.204		
MERCADO CREDITO CONSUMO 12 \$ VD FF	153.597.452	31.001.166		
MEGABONO CREDITO 273 CL. A \$ VD FF	47.300.000	10.316.457		
MEGABONO CREDITO 273 CL. A \$ VD FF	148.400.000	32.367.066		



4298575027631922420

Compañía:	HSBC SEGUROS DE RETIRO (ARGENTINA) S.A.	ANEXO 2 - Inversiones
Balance al:	30/06/2023	

INVERSIONES

DETALLE	CANTIDAD (en valores nominales)JC	IMPORTE		Comparativo Ejercicio Anterior
		PARCIALES	TOTALES	
MEGABONO CREDITO 273 CL. A \$ VD FF	27.400.000	5.976.129		
METALCRED 7 CL. A VD- PYME	480.000	87.829.689		
MERCADO CREDITO 18 \$ VD	50.000.000	42.912.801		
MERCADO CREDITO 18 \$ VD	239.000.000	205.123.191		
MERCADO CREDITO 18 \$ VD	40.000.000	34.330.241		
MEGABONO 285 CL. A \$ VD FF	1.984.554	1.618.594		
MEGABONO 285 CL. A \$ VD FF	5.500.000	4.485.778		
MEGABONO 285 CL. A \$ VD FF	56.515.446	46.093.779		
REALTY 1 \$ VFD	846.042	1.270.078		
BOND BACKED SECURITIES 2023 - FF	18.100.000	19.986.136		
BOND BACKED SECURITIES 2023 - FF	163.900.000	180.979.438		
MERCADO CREDITO CONSUMO 14 \$ VD FF	45.000.000	17.317.164		
MERCADO CREDITO CONSUMO 14 \$ VD FF	25.000.000	9.620.647		
MERCADO CREDITO CONSUMO 14 \$ VD FF	180.000.000	69.268.658		
MERCADO CREDITO 15 \$ VD	173.500.000	32.483.962		
MERCADO CREDITO 15 \$ VD	104.100.000	19.490.377		
INSUAGRO 10 CL. A DLK FF- PYME	295.000	72.895.443		
INSUAGRO 10 CL. A DLK FF- PYME	295.000	72.895.443		
MEGABONO CREDITO 268 CL. A \$ VD FF	364.000.000	5.163.754		
MEGABONO CREDITO 268 CL. A \$ VD FF	50.000.000	709.307		
MEGABONO CREDITO 268 CL. A \$ VD FF	6.000.000	85.116		
INSUAGRO 9 CL. A DLK FF- PYME	132.800	23.396.318		
INSUAGRO 9 CL. A DLK FF- PYME	192.200	33.861.237		
HECTOR A. BERTONE IV CL. A DLK FF- PYME	1.553.000	416.406.366		
Pertenecientes al grupo economico		0		
Previsión Desvalorización Inversiones(-)		(1.270.078)		
FIDEICOMISOS FINANCIEROS EN EL EXTERIOR		0		
No pertenecientes al grupo economico		0		
Pertenecientes al grupo economico		0		
Previsión Desvalorización Inversiones(-)		0		



4298575027631922420

Compañía:	HSBC SEGUROS DE RETIRO (ARGENTINA) S.A.	ANEXO 2 - Inversiones
Balance al:	30/06/2023	

INVERSIONES

DETALLE	CANTIDAD (en valores nominales)IC	IMPORTE		Comparativo Ejercicio Anterior
		PARCIALES	TOTALES	
DEPOSITOS A PLAZO			6.913.268.498	2.570.146.761
DEPOSITOS A PLAZO EN EL PAÍS		6.913.268.498		
No pertenecientes al grupo economico		884.931.934		
BANCO DE GALICIA Y BUENOS AIRES USD	527.098	144.101.070		
BANCO DE GALICIA Y BUENOS AIRES USD	1.972.902	493.317.927		
BANCO SANTANDER RIO S.A. UVA	537.101	146.499.895		
BANCO SANTANDER RIO S.A. UVA	351.706	95.931.404		
BANCO SANTANDER RIO S.A. UVA	18.630	5.081.638		
Pertenecientes al grupo economico		6.028.336.564		
HSBC BANK ARGENTINA SA USD	2.088.121	573.208.321		
HSBC BANK ARGENTINA SA USD	2.397.081	657.289.055		
HSBC BANK ARGENTINA SA USD	5.000.000	1.367.052.801		
HSBC BANK ARGENTINA SA USD	613.941	168.765.715		
HSBC BANK ARGENTINA SA USD	6.000.000	1.500.430.082		
HSBC BANK ARGENTINA SA USD	6.374.018	1.761.590.590		
Previsión Desvalorización Inversiones(-)		0		
DEPOSITOS A PLAZO EN EL EXTERIOR		0		
No pertenecientes al grupo economico		0		
Pertenecientes al grupo economico		0		
Previsión Desvalorización Inversiones		0		
PRESTAMOS			0	0
Hipotecarios		0		
Prendarios		0		
Sobre Valores		0		
Sobre Polizas de vida		0		
Previsión Desvalorización Inversiones(-)		0		



4298575027631922420

Compañía:	HSBC SEGUROS DE RETIRO (ARGENTINA) S.A.	ANEXO 2 - Inversiones
Balance al:	30/06/2023	

INVERSIONES

DETALLE	CANTIDAD (en valores nominales)IC	IMPORTES		Comparativo Ejercicio Anterior
		PARCIALES	TOTALES	
OTRAS INVERSIONES			571.749.480	0
OTRAS INVERSIONES EN EL PAÍS		571.749.480		
No pertenecientes al grupo economico		0		
Pertenecientes al grupo economico		0		
Opciones		0		
Cheques de Pago Diferido		571.749.480		
BANCO SUPERVIELLE	500.000	145.998.883	0	0
BANCO SUPERVIELLE	500.000	148.960.088	0	0
ENDOSADO P/ PYME EN MERCADOS C	1.000.000	276.790.509	0	0
Previsión Desvalorización Inversiones(-)		0		
OTRAS INVERSIONES EN EL EXTERIOR		0		
No pertenecientes al grupo economico		0		
Pertenecientes al grupo economico		0		
Opciones		0		
Previsión Desvalorización Inversiones(-)		0		



4298575027631922420

Compañía:	HSBC SEGUROS DE RETIRO (ARGENTINA) S.A.	ANEXO 3
Balance al:	30/06/2023	

PREMIOS A COBRAR

SECCION	PREMIOS A COBRAR	INTERESES A DEVENGAR	PREVISION PARA INCOBRABILIDAD	NETO RESULTANTE
Premios a Cobrar - Seguros Directos	0	0	0	0
Incendio	0	0	0	0
Combinado Familiar e Integral	0	0	0	0
Automotores	0	0	0	0
Transporte Público de Pasajeros	0	0	0	0
Riesgos del Trabajo	0	0	0	0
Riesgos Agropecuarios y Forestales	0	0	0	0
Responsabilidad Civil	0	0	0	0
Robo y Riesgos Similares	0	0	0	0
Caución	0	0	0	0
Créditos	0	0	0	0
Accidentes a Pasajeros	0	0	0	0
Aeronavegación	0	0	0	0
Transportes - Cascos	0	0	0	0
Transporte de Mercaderías	0	0	0	0
Técnico	0	0	0	0
Otros Riesgos de Daños Patrimoniales	0	0	0	0
Motovehículos	0	0	0	0
Accidentes Personales	0	0	0	0
Salud	0	0	0	0
Vida	0	0	0	0
Sepelio	0	0	0	0
Retiro	0	0	0	0
Rtas Previsionales y de Rs del Trabajo	0	0	0	0
Premios a Cobrar - Reaseguros Activos	0	0	0	0
TOTALES EJERCICIO	0	0	0	0
TOTALES EJERCICIO ANTERIOR	0	0	0	0



4298575027631922420

Compañía:	HSBC SEGUROS DE RETIRO (ARGENTINA) S.A.	ANEXO 4-1
Balance al:	30/06/2023 Expresado en pesos a moneda de cierre	

SALDOS CON REASEGURADORES Y COASEGUROS

CONCEPTOS	ACTIVO			TOTAL ACTIVO
	Cuenta Corriente(Deuda)	Otros Conceptos	Depositos en Garantia	
Reaseguradores	0	0	0	0
Reaseguradores Directos	0	0	0	0
Previsión para Incobrabilidad	-	-	-	0
TOTAL	-	-	-	0
TOTALES REASEGUROS EJERCICIO ANTERIOR:	0	0	0	0

CONCEPTOS	ACTIVO		TOTAL ACTIVO
	Cuenta Corriente(Credito)	Prevision para Incobrables	
Coaseguros	0	0	0
TOTALES COASEGUROS EJERCICIO ANTERIOR:	0	0	0



4298575027631922420

Compañía:	HSBC SEGUROS DE RETIRO (ARGENTINA) S.A.	ANEXO 4-2
Balance al:	30/06/2023	

SALDOS CON REASEGURADORES Y COASEGUROS

CONCEPTOS	PASIVO							Siniestros Pendientes a Cargo de Reaseguradores	TOTALES
	Cuenta Corriente(Deuda)	Primas de Reinstalacion	Prima Minima de Deposito a Devengar	Depositos en Garantía	Otros Conceptos	TOTAL PASIVO			
Reaseguradores	0	0	0	0	0	0	0	0	
Directos	0	0	0	0	0	0	0	0	
IBNR a/c de Reas	-	-	-	-	-	-	0	0	
TOTALES REASEGUROS EJERCICIO ANTERIOR:	0	0	0	0	0	0	0	0	

CONCEPTOS	Pasivo	TOTAL PASIVO	TOTALES
	Cuenta Corriente(Deuda)		
Coaseguros	0	0	0
TOTALES COASEGUROS EJERCICIO ANTERIOR:	0	0	0



4298575027631922420

Compañía:	HSBC SEGUROS DE RETIRO (ARGENTINA) S.A.	ANEXO 5
Balance al:	30/06/2023	

OTROS CREDITOS

DETALLE	IMPORTES		Comparativo Ej Anterior
	PARCIALES	TOTALES	30/06/2022
Cuenta Corriente Productores		0	0
Sociedades Artículo 33º Ley Nº 19550		0	0
Accionistas o Socios - Capital a Integrar		0	0
Impositivos		1.293.915.983	692.423.276
Impuesto al Valor Agregado	6.612.443		
Anticipo Impuesto a los Ingresos Brutos	6.916		
Retención Impuesto a las Ganancias	55.457.284		
Retención Impuesto a los Ingresos Brutos	7.518.469		
Retención Impuesto al Valor Agregado	197.490		
Percepción Impuesto al Valor Agregado	2.975		
Saldo a Favor Impuesto a las Ganancias	240.973.459		
Saldo a Favor Impuesto a la Gan. Min. Presunta	53.062.913		
Impuesto a las Transferencias Financieras	21.415.926		
Impositivos - Otros	908.668.108		
Impuesto Diferido		0	0
Anticipos		13.196.475	13.709.689
Anticipos de Honorarios	13.196.475		
Pagos Anticipados		147.999	159.678
Intereses y Gastos Pagados a Devengar	147.999		
Deudores Varios		108.859.362	395.678.853
Deudores por Embargos	27.246.328		
Deudores en Gestión Judicial	2.569.774		
Anticipos de Sueldos	37.161		
Cupones Vencidos a Cobrar	77.367.871		
Deudores Varios - Otros	1.638.228		
Previsión para Incobrabilidad(-)		(31.454.330)	(73.749.369)
Previsión CH Rechaz., Ds. Gestión Jud. y similares	(2.569.774)		
Previsión Deudores por Embargos	(27.246.328)		
Otras Previsiones para Incobrabilidad (-)	(1.638.228)		
TOTALES EJERCICIO		1.384.665.489	1.028.222.128



4298575027631922420

Compañía:	HSBC SEGUROS DE RETIRO (ARGENTINA) S.A.	ANEXO 6
Balance al:	30/06/2023	

Expresado en pesos a moneda de cierre

INMUEBLES							Comparativo Ej Anterior
Ubicacion		Superficie (en m2.)	Valores de Origen	Amortizaciones	Prevision Desval Inmueble	Neto Resultante	30/06/2022
Calle y Numero	Localidad						
<u>RENTA</u>							
SUBTOTAL (I)			0	0	0	0	0
<u>USO PROPIO</u>							
SUBTOTAL (II)			0	0	0	0	0
TOTAL (I+II)			0	0	0	0	0



4298575027631922420

Compañía:	HSBC SEGUROS DE RETIRO (ARGENTINA) S.A.	ANEXO 7
Balance al:	30/06/2023 Expresado en pesos a moneda de cierre	

BIENES DE USO

BIENES MUEBLES DE USO	VALORES DE ORIGEN (A)	AMORTIZAC ACUMULAD (B)	VALORES RESIDUALES CIERRE (A+B)	Comp. EJ Anterior 30/06/2022
RODADOS	0	0	0	0
MUEBLES Y UTILES	0	0	0	0
INSTALACIONES	0	0	0	0
MAQUINAS Y EQUIPOS TECNICOS	325.541	(325.541)	0	0
OTROS	0	0	0	0
SUBTOTAL (I)	325.541	(325.541)	0	0
SUBTOTAL (II) S/Anexo 6			0	0
TOTAL BIENES DE USO			0	0

OTROS ACTIVOS

CONCEPTO	VALORES DE ORIGEN (A)	AMORTIZAC ACUMULAD (B)	VALORES RESIDUALES CIERRE (A+B)	Comp. EJ Anterior 30/06/2022
GASTOS DE ORGANIZACIÓN	0	0	0	0
CARGOS DIFERIDOS	0	0	0	0
MEJORAS EN INM DE TERCEROS	0	0	0	0
PROG. DE COMP. Y/O SOFTWARE	145.134.012	(145.134.012)	0	0
SUBTOTAL (I)	145.134.012	(145.134.012)	0	0

OTROS ACTIVOS(cont)

CONCEPTO	VALORES NETOS	Comp. EJ Anterior 30/06/2022
Saldos a Amortizar Plan de Encuad. Res N° 30004	0	0
Amortización Plan de Encuadram. Res N° 30.004 (-)	0	0
Previsión Plan de Encuadram. Res N° 30.004 (-)	0	0
Comisiones a Amortizar	0	0
Impresos y Papelería	0	0
Otros	0	0
SUBTOTAL (II)	0	0

TOTAL OTROS ACTIVOS (I+II)	0	0
-----------------------------------	----------	----------



4298575027631922420

Compañía:	HSBC SEGUROS DE RETIRO (ARGENTINA) S.A.	ANEXO 8
Balance al:	30/06/2023 Expresado en pesos a moneda de cierre	

DEUDAS CON ASEGURADOS			Comparativo Ej Anterior
Conceptos	Neto Resultante		30/06/2022
	PARCIALES	TOTALES	
DEUDAS CON ASEGURADOS TOTAL		347.242.611	370.765.440
Seguros Patrimoniales		0	0
Riesgos del Trabajo		0	0
Seguros de Vida		0	0
Seguros de Retiro		347.242.611	370.765.440
Rescates a Pagar (Vida y Retiro)	51.314.425		
Rentas Vencidas a Pagar (Vida y Retiro)	279.372.355		
Beneficios Liquidados a Pagar	16.555.831		



4298575027631922420

Compañía:	HSBC SEGUROS DE RETIRO (ARGENTINA) S.A.	ANEXO 8-A
Balance al:	30/06/2023	

Expresado en pesos a moneda de cierre

DEUDA CON ASEGURADOS POR RAMO

RAMO	SEGUROS DIRECTOS									
	RSP Administrativos	RSP Juicios	RSP Mediaciones	Siniestros Liquidados a Pagar	Siniestros Pendientes a/c Reaseguradores	Siniestros Pendientes Reaseguros Activos y Retrocesiones	IBNR	IBNR a cargo reaseguro	TOTAL	Comparativo Ej Anterior
Incendio	0	0	0	0	0	0	0	0	0	0
Combinado Familiar e Integral	0	0	0	0	0	0	0	0	0	0
Automotores	0	0	0	0	0	0	0	0	0	0
Transporte Público de Pasajeros	0	0	0	0	0	0	0	0	0	0
Riesgos del Trabajo	0	0	0	0	0	0	0	0	0	0
Riesgos Agropecuarios y Forestales	0	0	0	0	0	0	0	0	0	0
Responsabilidad Civil	0	0	0	0	0	0	0	0	0	0
Robo y Riesgos Similares	0	0	0	0	0	0	0	0	0	0
Caución	0	0	0	0	0	0	0	0	0	0
Créditos	0	0	0	0	0	0	0	0	0	0
Accidentes a Pasajeros	0	0	0	0	0	0	0	0	0	0
Aeronavegación	0	0	0	0	0	0	0	0	0	0
Transportes - Cascos	0	0	0	0	0	0	0	0	0	0
Transporte de Mercaderías	0	0	0	0	0	0	0	0	0	0
Técnico	0	0	0	0	0	0	0	0	0	0
Otros Riesgos de Daños Patrimoniales	0	0	0	0	0	0	0	0	0	0
Motovehículos	0	0	0	0	0	0	0	0	0	0
Accidentes Personales	0	0	0	0	0	0	0	0	0	0
Salud	0	0	0	0	0	0	0	0	0	0
Vida	0	0	0	0	0	0	0	0	0	0
Sepelio	0	0	0	0	0	0	0	0	0	0



4298575027631922420

Compañía:	HSBC SEGUROS DE RETIRO (ARGENTINA) S.A.	ANEXO 8-A
Balance al:	30/06/2023	

Expresado en pesos a moneda de cierre

DEUDA CON ASEGURADOS POR RAMO

RAMO	SEGUROS DIRECTOS									
	RSP Administrativos	RSP Juicios	RSP Mediaciones	Siniestros Liquidados a Pagar	Siniestros Pendientes a/c Reaseguradores	Siniestros Pendientes Reaseguros Activos y Retrocesiones	IBNR	IBNR a cargo reaseguro	TOTAL	Comparativo Ej Anterior
Retiro	0	0	0	0	0	0	0	0	0	0
Rtas Previsionales y de Rs del Trabajo	0	0	0	0	0	0	0	0	0	0
	0	0	0	0	0	0	0	0	0	0



4298575027631922420

Compañía:	HSBC SEGUROS DE RETIRO (ARGENTINA) S.A.	Anexo 9
Balance al:	30/06/2023	

DEUDAS CON PRODUCTORES Y DEUDAS FISCALES Y SOCIALES

Comparativo Ej
Anterior

Detalle	Importes		30/06/2022
	Parciales	Totales	
DEUDAS CON PRODUCTORES		0	0
Cuenta Corriente Productores	0		
Comisiones por Primas a Cobrar	0		
Gastos de Producción a Pagar	0		
Otros	0		
DEUDAS FISCALES Y SOCIALES		2.551.584.151	4.058.950.711
Fiscales	2.510.160.184		
Impuesto al Valor Agregado	4.386.327		
Impuesto a los Ingresos Brutos	27.349.516		
Impuesto de Sellos	23.182		
Impuesto a las Ganancias - Ag. de Retención	8.535.174		
Impuesto a los Ingresos Brutos - Ag. de Retención	918.368		
Pasivo por Impuesto diferido	2.466.775.447		
Sup. de Seguros de la Nación - Tasa Uniforme	2.172.170		
Sociales	41.423.967		
Admin. Nac. de Seguridad Social - Retenciones	124.233		
O.S.S.E.G.	3.866		
Sindicato del Seguro	18.331		
Administradoras de Riesgos del Trabajo	50.095		
Sueldos a Pagar	131.857		
Previsión Vacaciones y SAC	12.064.333		
Cargas Sociales a Pagar	3.677.233		
Obras Sociales de Rentistas a Pagar	9.502.115		
Otros	15.851.904		
Impuestos y Contribuciones a Devengar sobre Premios a Cobrar	0		



4298575027631922420

Compañía:	HSBC SEGUROS DE RETIRO (ARGENTINA) S.A.	Anexo 10
Balance al:	30/06/2023	

OTRAS DEUDAS Y PREVISIONES			Comparativo Ej Anterior
Conceptos	Importes		30/06/2022
	Parciales	Totales	
Otras Deudas		101.240.943	122.005.853
Cobranzas a Imputar	3.697.749		
Bancos Saldos Acreedores	71.067.205		
Proveedores	7.489		
Acreedores Varios	180.087		
Provisión Honorarios a Directores y Síndicos	14.134.474		
Provisión para Gastos	12.153.939		
Previsiones		2.600.032.431	3.289.031.860
Provisión para Juicios Comerciales	1.500.470		
Provisión por Diferencias Juicios Pesificación	3.054.713		
Provisión por Diferencias Juicios Pesificación	809.607.755		
Provisión para Contingencias	1.785.869.493		



4298575027631922420

Compañía:	HSBC SEGUROS DE RETIRO (ARGENTINA) S.A.	ANEXO 11
Balance al:	30/06/2023	

COMPROMISOS TÉCNICOS			Comparativo Ej Anterior
DETALLE	IMPORTES		30/06/2022
	PARCIALES	TOTALES	
COMPROMISOS TECNICOS		64.386.859.393	70.793.825.702
Riesgos en curso y similares		0	0
Reservas Matemáticas		64.386.859.393	70.793.825.702
Res. Matem. - Seg. Dtos. (Retiro - Individual)	1.616.837.194		
Res. Matem. - Seg. Dtos. (Retiro - Colectivo)	9.758.297.417	0	0
Res. Matem. de Rentas Vitalicias Previsionales (Rtas. Prev. y Rs. Trab. - Previs.)	43.712.119.848		
Res. Matem. de Rentas Vitalicias (Retiro - Individual)	62.403.730		
Res. Matem. de Rentas Vitalicias (Retiro - Colectivo)	9.308.922		
Res. Matem. de Rentas Periódicas (ART) (Rtas. Prev. y Rs. Trab. - R. Trab.)	1.878.009.732		
Res. Matem. Rentas Vitalicias Previs. - Monoproduc (Rtas. Prev. y Rs. Trab. - Previs.)	1.989.981.834		
Res. Matem. Rentas Vitalicias Previs. - Monoproduc (Rtas. Prev. y Rs. Trab. - R. Trab.)	51.393.355		
Provisión para Recomposición de Res. Matem. (Rtas. Prev. y Rs. Trab. - Previs.)	1.277.751.381		
Provisión para Recomposición de Res. Matem. (Rtas. Prev. y Rs. Trab. - R. Trab.)	54.380.832		
Fondos de Fluctuación (Retiro - Individual)	109.418.896		
Fondos de Fluctuación (Retiro - Colectivo)	1.023.836.291		
Fondos de Fluctuación (Rtas. Prev. y Rs. Trab. - Previs.)	2.753.464.873		
Fondos de Fluctuación (Rtas. Prev. y Rs. Trab. - R. Trab.)	89.655.088		
Reservas de Estabilización			



4298575027631922420

Compañía:	HSBC SEGUROS DE RETIRO (ARGENTINA) S.A.	ANEXO 11-A
Balance al:	30/06/2023	

Expresado en pesos a moneda de cierre

APERTURA DE COMPROMISOS TÉCNICOS

RAMO	Rs. en Curso / Res. Matem Seg. Directos	Rs. en curso / Res. Matem. Seg. Directos REAS. PAS.	Rs. en curso Seg. Directos Gs. de Adquis.	Reserva Téc. por Insufic. de Primas	Rs. en Curso / Res. Estab. REAS. ACT.	TOTAL
Incendio	0	0	0	0	0	0
Combinado Familiar e Integral	0	0	0	0	0	0
Automotores	0	0	0	0	0	0
Transporte Público de Pasajeros	0	0	0	0	0	0
Riesgos del Trabajo	0	0	0	0	0	0
Riesgos Agropecuarios y Forestales	0	0	0	0	0	0
Responsabilidad Civil	0	0	0	0	0	0
Robo y Riesgos Similares	0	0	0	0	0	0
Caución	0	0	0	0	0	0
Créditos	0	0	0	0	0	0
Accidentes a Pasajeros	0	0	0	0	0	0
Aeronavegación	0	0	0	0	0	0
Transportes - Cascos	0	0	0	0	0	0
Transporte de Mercaderías	0	0	0	0	0	0
Técnico	0	0	0	0	0	0
Otros Riesgos de Daños Patrimoniales	0	0	0	0	0	0
Motovehículos	0	0	0	0	0	0
Accidentes Personales	0	0	0	0	0	0
Salud	0	0	0	0	0	0
Vida	0	0	0	0	0	0



4298575027631922420

Compañía:	HSBC SEGUROS DE RETIRO (ARGENTINA) S.A.	ANEXO 11-A
Balance al:	30/06/2023	

Expresado en pesos a moneda de cierre

APERTURA DE COMPROMISOS TÉCNICOS

RAMO	Rs. en Curso / Res. Matem Seg. Directos	Rs. en curso / Res. Matem. Seg. Directos REAS. PAS.	Rs. en curso Seg. Directos Gs. de Adquis.	Reserva Téc. por Insufic. de Primas	Rs. en Curso / Res. Estab. REAS. ACT.	TOTAL
Sepelio	0	0	0	0	0	0
Retiro	11.446.847.263	0	0	0	0	11.446.847.263
Rtas Previsionales y de Rs del Trabajo	47.631.504.769	0	0	0	0	47.631.504.769




4298575027631922420

Compañía:	HSBC SEGUROS DE RETIRO (ARGENTINA) S.A.	ANEXO 11-A
Balance al:	30/06/2023	

Expresado en pesos a moneda de cierre

APERTURA DE COMPROMISOS TÉCNICOS

RAMO	Rs. en Curso / Res. Matem Seg. Directos	Rs. en curso / Res. Matem. Seg. Directos REAS. PAS.	Rs. en curso Seg. Directos Gs. de Adquis.	Reserva Téc. por Insufic. de Primas	Rs. en Curso / Res. Estab. REAS. ACT.	TOTAL
TOTALES	59.078.352.032	0	0	0	0	59.078.352.032
TOTALES PERIODO	63.965.746.144	0	0	0	0	63.965.746.144



4298575027631922420

Compañía:	HSBC SEGUROS DE RETIRO (ARGENTINA) S.A.	ANEXO 12-A
Balance al:	30/06/2023	

Espresado en pesos a moneda de cierre

PRIMAS DEVENGADAS

RAMO	SEGUROS DIRECTOS								
	Primas Emitidas (1)	Primas Cedidas Reaseguro (2)	Compromisos Técnicos del Ej. Total (3)	Compromisos Técnicos del Ej. A/C Reaseg (4)	Compromisos Técnicos del Ej. A/C Asegurad (5=3-4)	Compromisos Técnicos del Ej. Ant- Total (6)	Compromisos Técnicos del Ej. Ant A/C Reaseg (7)	Compromisos Técnicos del Ej. Ant A/C Asegurad (8=6-7)	Primas Devengadas (9=1 - 2 - 5 + 8)
Incendio	0	0	0	0	0	0	0	0	0
Combinado Familiar e Integral	0	0	0	0	0	0	0	0	0
Automotores	0	0	0	0	0	0	0	0	0
Transporte Público de Pasajeros	0	0	0	0	0	0	0	0	0
Riesgos del Trabajo	0	0	0	0	0	0	0	0	0
Riesgos Agropecuarios y Forestales	0	0	0	0	0	0	0	0	0
Responsabilidad Civil	0	0	0	0	0	0	0	0	0
Robo y Riesgos Similares	0	0	0	0	0	0	0	0	0
Caución	0	0	0	0	0	0	0	0	0
Créditos	0	0	0	0	0	0	0	0	0
Accidentes a Pasajeros	0	0	0	0	0	0	0	0	0
Aeronavegación	0	0	0	0	0	0	0	0	0
Transportes - Cascos	0	0	0	0	0	0	0	0	0
Transporte de Mercaderías	0	0	0	0	0	0	0	0	0
Técnico	0	0	0	0	0	0	0	0	0
Otros Riesgos de Daños Patrimoniales	0	0	0	0	0	0	0	0	0
Motovehículos	0	0	0	0	0	0	0	0	0
Accidentes Personales	0	0	0	0	0	0	0	0	0



4298575027631922420

Compañía:	HSBC SEGUROS DE RETIRO (ARGENTINA) S.A.	ANEXO 12-A
Balance al:	30/06/2023	

Espresado en pesos a moneda de cierre

PRIMAS DEVENGADAS

RAMO	SEGUROS DIRECTOS								Primas Devengadas (9=1 - 2 - 5 + 8)
	Primas Emitidas (1)	Primas Cedidas Reaseguro (2)	Compromisos Técnicos del Ej. Total (3)	Compromisos Técnicos del Ej. A/C Reaseg (4)	Compromisos Técnicos del Ej. A/C Asegurad (5=3-4)	Compromisos Técnicos del Ej. Ant- Total (6)	Compromisos Técnicos del Ej. Ant A/C Reaseg (7)	Compromisos Técnicos del Ej. Ant A/C Asegurad (8=6-7)	
Salud	0	0	0	0	0	0	0	0	0
Vida	0	0	0	0	0	0	0	0	0
Sepelio	0	0	0	0	0	0	0	0	0
Retiro	3.063.024.476	0	12.580.102.450	0	12.580.102.450	12.738.881.254	0	12.738.881.254	3.221.803.280
Rtas Previsionales y de Rs del Trabajo	0	0	51.806.756.943	0	51.806.756.943	58.054.944.448	0	58.054.944.448	6.248.187.505
TOTALES	3.063.024.476	0	64.386.859.393	0	64.386.859.393	70.793.825.702	0	70.793.825.702	9.469.990.785
TOTALES PERIODO ANTERIOR	2.548.793.522	0	70.793.825.702	0	70.793.825.702	87.902.252.355	0	87.902.252.355	19.657.220.175



4298575027631922420

Compañía:	HSBC SEGUROS DE RETIRO (ARGENTINA) S.A.	ANEXO 12-B
Balance	30/06/2023	

Expresado en pesos a moneda de cierre

PRIMAS DEVENGADAS

RAMO	REASEGUROS ACTIVOS					
	Primas Reaseguros Activos (10)	Primas Cedidas Retrocesionarios (11)	Compromisos Técnicos del Ej (12)	Compromisos Técnicos del Ej. Ant (13)	Primas Devengadas (14 = 10-11-12+13)	Primas Devengadas Total (15 = 9 +14)
Incendio	0	0	0	0	0	0
Combinado Familiar e Integral	0	0	0	0	0	0
Automotores	0	0	0	0	0	0
Transporte Público de Pasajeros	0	0	0	0	0	0
Riesgos del Trabajo	0	0	0	0	0	0
Riesgos Agropecuarios y Forestales	0	0	0	0	0	0
Responsabilidad Civil	0	0	0	0	0	0
Robo y Riesgos Similares	0	0	0	0	0	0
Caución	0	0	0	0	0	0
Créditos	0	0	0	0	0	0
Accidentes a Pasajeros	0	0	0	0	0	0
Aeronavegación	0	0	0	0	0	0
Transportes - Cascos	0	0	0	0	0	0
Transporte de Mercaderías	0	0	0	0	0	0
Técnico	0	0	0	0	0	0
Otros Riesgos de Daños Patrimoniales	0	0	0	0	0	0
Motovehículos	0	0	0	0	0	0
Accidentes Personales	0	0	0	0	0	0
Salud	0	0	0	0	0	0
Vida	0	0	0	0	0	0
Sepelio	0	0	0	0	0	0



4298575027631922420

Compañía:	HSBC SEGUROS DE RETIRO (ARGENTINA) S.A.		ANEXO 12-B
Balance	30/06/2023	Expresado en pesos a moneda de cierre	

PRIMAS DEVENGADAS

RAMO	REASEGUROS ACTIVOS					
	Primas Reaseguros Activos (10)	Primas Cedidas Retrocesionarios (11)	Compromisos Técnicos del Ej (12)	Compromisos Técnicos del Ej. Ant (13)	Primas Devengadas (14 =10-11-12+13)	Primas Devengadas Total (15 = 9 +14)
Retiro	0	0	0	0	0	3.221.803.280
Rtas Previsionales y de Rs del Trabajo	0	0	0	0	0	6.248.187.505
TOTALES	0	0	0	0	0	9.469.990.785
TOTALES PERIODO ANTERIOR	0	0	0	0	0	19.657.220.175



4298575027631922420

Compañía:	HSBC SEGUROS DE RETIRO (ARGENTINA) S.A.	Expresado en pesos a moneda de cierre	ANEXO 13-A
Balance al:	30/06/2023		

SINIESTROS DEVENGADOS

RAMO	SEGUROS DIRECTOS										
	Pagados en el Ejercicio (1)	Reintegrados por Reaseg (2)	Salvatajes o Recuperos (3)	Pagados Netos (4= 1-2-3)	Pendientes del Ejercicio e IBNR TOTAL (5)	Pendientes del Ejercicio e IBNR A/C Reaseg (6)	Pendientes del Ejercicio e IBNR A/C Asegurad (7=5-6)	Pendientes del Ejercicio Ant e IBNR-Total (8)	Pendientes del Ejercicio Ant e IBNR A/C Reaseg (9)	Pendientes del Ejercicio Ant e IBNR A/C Aseg (10=8-9)	Siniestros Devengados Total (11 = 4 +7-10)
Incendio	0	0	0	0	0	0	0	0	0	0	0
Combinado Familiar e Integral	0	0	0	0	0	0	0	0	0	0	0
Automotores	0	0	0	0	0	0	0	0	0	0	0
Transporte Público de Pasajeros	0	0	0	0	0	0	0	0	0	0	0
Riesgos del Trabajo	0	0	0	0	0	0	0	0	0	0	0
Riesgos Agropecuarios y Forestales	0	0	0	0	0	0	0	0	0	0	0
Responsabilidad Civil	0	0	0	0	0	0	0	0	0	0	0
Robo y Riesgos Similares	0	0	0	0	0	0	0	0	0	0	0
Caución	0	0	0	0	0	0	0	0	0	0	0
Créditos	0	0	0	0	0	0	0	0	0	0	0
Accidentes a Pasajeros	0	0	0	0	0	0	0	0	0	0	0
Aeronavegación	0	0	0	0	0	0	0	0	0	0	0
Transportes - Cascos	0	0	0	0	0	0	0	0	0	0	0
Transporte de Mercaderías	0	0	0	0	0	0	0	0	0	0	0
Técnico	0	0	0	0	0	0	0	0	0	0	0
Otros Riesgos de Daños Patrimoniales	0	0	0	0	0	0	0	0	0	0	0
Motovehículos	0	0	0	0	0	0	0	0	0	0	0
Accidentes Personales	0	0	0	0	0	0	0	0	0	0	0
Salud	0	0	0	0	0	0	0	0	0	0	0
Vida	0	0	0	0	0	0	0	0	0	0	0
Sepelio	0	0	0	0	0	0	0	0	0	0	0
Retiro	0	0	0	0	0	0	0	0	0	0	0
Rtas Previsionales y de Rs del Trabajo	0	0	0	0	0	0	0	0	0	0	0



4298575027631922420

Compañía:	HSBC SEGUROS DE RETIRO (ARGENTINA) S.A.	Expresado en pesos a moneda de cierre	ANEXO 13-A
Balance al:	30/06/2023		

SINIESTROS DEVENGADOS

RAMO	SEGUROS DIRECTOS										
	Pagados en el Ejercicio (1)	Reintegrados por Reaseg (2)	Salvatajes o Recuperos (3)	Pagados Netos (4= 1-2-3)	Pendientes del Ejercicio e IBNR TOTAL (5)	Pendientes del Ejercicio e IBNR A/C Reaseg (6)	Pendientes del Ejercicio e IBNR A/C Asegurad (7=5-6)	Pendientes del Ejercicio Ant e IBNR-Total (8)	Pendientes del Ejercicio Ant e IBNR A/C Reaseg (9)	Pendientes del Ejercicio Ant e IBNR A/C Aseg (10=8-9)	Siniestros Devengados Total (11 = 4 +7-10)
TOTALES	0	0	0	0	0	0	0	0	0	0	0
TOTALES PERIODO ANTERIOR	0	0	0	0	0	0	0	0	0	0	0



4298575027631922420

Compañía:	HSBC SEGUROS DE RETIRO (ARGENTINA) S.A.	ANEXO 13-B
Balance al:	30/06/2023	

Expresado en pesos a moneda de cierre

SINIESTROS DEVENGADOS

RAMO	REASEGUROS ACTIVOS						
	Pagados en el Ejerc/Per (12)	Salvatajes o Recuperos (13)	Pagados Netos (14=12-13)	Pendientes del Ejercicio (15)	Pendientes del Ejercicio Anterior (16)	Siniestros Devengados en el ej. /per (17=14+15-16)	Total Devengado en el Ejerc. /per (18 = 11+17)
Incendio	0	0	0	0	0	0	0
Combinado Familiar e Integral	0	0	0	0	0	0	0
Automotores	0	0	0	0	0	0	0
Transporte Público de Pasajeros	0	0	0	0	0	0	0
Riesgos del Trabajo	0	0	0	0	0	0	0
Riesgos Agropecuarios y Forestales	0	0	0	0	0	0	0
Responsabilidad Civil	0	0	0	0	0	0	0
Robo y Riesgos Similares	0	0	0	0	0	0	0
Caución	0	0	0	0	0	0	0
Créditos	0	0	0	0	0	0	0
Accidentes a Pasajeros	0	0	0	0	0	0	0
Aeronavegación	0	0	0	0	0	0	0
Transportes - Cascos	0	0	0	0	0	0	0
Transporte de Mercaderías	0	0	0	0	0	0	0
Técnico	0	0	0	0	0	0	0
Otros Riesgos de Daños Patrimoniales	0	0	0	0	0	0	0
Motovehículos	0	0	0	0	0	0	0
Accidentes Personales	0	0	0	0	0	0	0
Salud	0	0	0	0	0	0	0
Vida	0	0	0	0	0	0	0
Sepelio	0	0	0	0	0	0	0



4298575027631922420

Compañía:	HSBC SEGUROS DE RETIRO (ARGENTINA) S.A.	Expresado en pesos a moneda de cierre	ANEXO 13-B
Balance al:	30/06/2023		

SINIESTROS DEVENGADOS

RAMO	REASEGUROS ACTIVOS						
	Pagados en el Ejerc/Per (12)	Salvatajes o Recuperos (13)	Pagados Netos (14=12-13)	Pendientes del Ejercicio (15)	Pendientes del Ejercicio Anterior (16)	Siniestros Devengados en el ej. /per (17=14+15-16)	Total Devengado en el Ejerc. /per (18 = 11+17)
Retiro	0	0	0	0	0	0	0
Rtas Previsionales y de Rs del Trabajo	0	0	0	0	0	0	0
TOTALES	0	0	0	0	0	0	0
TOTALES PERIODO ANTERIOR	0	0	0	0	0	0	0



4298575027631922420

Compañía:	HSBC SEGUROS DE RETIRO (ARGENTINA) S.A.	ANEXO 14-A
Balance al:	30/06/2023	

Expresado en pesos a moneda de cierre

INFORMACION SOBRE GASTOS DE PRODUCCION Y EXPLOTACION

RAMO	SEGUROS DIRECTOS			SEGUROS DIRECTOS GASTOS EXPLOTACION								
	Comisiones (1)	Otros (2)	Sub-Total (3=1+2)	Sueldos y Cargas Soc. (4)	Retribución Administrad y Sindicos (5)	Honorarios (6)	Impuestos Tasas Y Contribuciones (7)	Publicidad y Propaganda (8)	Otros (9)	Sub Total (10=4+5+6 +7+8+9)	Gtos. Gest. a/c Reaseg. (11)	Total Seguros Directos (12 = 3 +10-11)
Incendio	0	0	0	0	0	0	0	0	0	0	0	0
Combinado Familiar e Integral	0	0	0	0	0	0	0	0	0	0	0	0
Automotores	0	0	0	0	0	0	0	0	0	0	0	0
Transporte Público de Pasajeros	0	0	0	0	0	0	0	0	0	0	0	0
Riesgos del Trabajo	0	0	0	0	0	0	0	0	0	0	0	0
Riesgos Agropecuarios y Forestales	0	0	0	0	0	0	0	0	0	0	0	0
Responsabilidad Civil	0	0	0	0	0	0	0	0	0	0	0	0
Robo y Riesgos Similares	0	0	0	0	0	0	0	0	0	0	0	0
Caución	0	0	0	0	0	0	0	0	0	0	0	0
Créditos	0	0	0	0	0	0	0	0	0	0	0	0
Accidentes a Pasajeros	0	0	0	0	0	0	0	0	0	0	0	0
Aeronavegación	0	0	0	0	0	0	0	0	0	0	0	0
Transportes - Cascos	0	0	0	0	0	0	0	0	0	0	0	0
Transporte de Mercaderías	0	0	0	0	0	0	0	0	0	0	0	0
Técnico	0	0	0	0	0	0	0	0	0	0	0	0
Otros Riesgos de Daños Patrimoniales	0	0	0	0	0	0	0	0	0	0	0	0




4298575027631922420

Compañía:	HSBC SEGUROS DE RETIRO (ARGENTINA) S.A.	ANEXO 14-A
Balance al:	30/06/2023	

Expresado en pesos a moneda de cierre

INFORMACION SOBRE GASTOS DE PRODUCCION Y EXPLOTACION

RAMO	SEGUROS DIRECTOS			SEGUROS DIRECTOS GASTOS EXPLOTACION								
	Comisiones (1)	Otros (2)	Sub-Total (3=1+2)	Sueldos y Cargas Soc. (4)	Retribución Administrad y Sindicos (5)	Honorarios (6)	Impuestos Tasas Y Contribuciones (7)	Publicidad y Propaganda (8)	Otros (9)	Sub Total (10=4+5+6 +7+8+9)	Gtos. Gest. a/c Reaseg. (11)	Total Seguros Directos (12 = 3 +10-11)
Motovehículos	0	0	0	0	0	0	0	0	0	0	0	0
Accidentes Personales	0	0	0	0	0	0	0	0	0	0	0	0
Salud	0	0	0	0	0	0	0	0	0	0	0	0
Vida	0	0	0	0	0	0	0	0	0	0	0	0
Sepelio	0	0	0	0	0	0	0	0	0	0	0	0
Retiro	463.580	0	463.580	85.724.173	82.108.605	32.533.987	226.035.921	66.383	16.052.139	442.521.208	0	442.984.788
Rtas Previsionales y de Rs del Trabajo	0	0	0	28.080.927	26.896.564	36.591.958	57.483.344	21.745	9.931.122	159.005.660	0	159.005.660
Sección Administración	0	0	0	0	0	0	0	0	0	0	0	0
TOTALES	463.580	0	463.580	113.805.100	109.005.169	69.125.945	283.519.265	88.128	25.983.261	601.526.868	0	601.990.448
Totales Ej. Ant.	0	0	0	114.467.157	97.876.304	56.655.871	328.723.742	0	27.880.477	625.603.551	0	625.603.551




4298575027631922420

Compañía:	HSBC SEGUROS DE RETIRO (ARGENTINA) S.A.	ANEXO 14-B
Balance al:	30/06/2023	

INFORMACION SOBRE GASTOS DE PRODUCCION Y EXPLOTACION

RAMO	RA	Total
	GASTOS PRODUCC. (13)	Total (14 = 12+13)
Incendio	0	0
Combinado Familiar e Integral	0	0
Automotores	0	0
Transporte Público de Pasajeros	0	0
Riesgos del Trabajo	0	0
Riesgos Agropecuarios y Forestales	0	0
Responsabilidad Civil	0	0
Robo y Riesgos Similares	0	0
Caución	0	0
Créditos	0	0
Accidentes a Pasajeros	0	0
Aeronavegación	0	0
Transportes - Cascos	0	0
Transporte de Mercaderías	0	0
Técnico	0	0
Otros Riesgos de Daños Patrimoniales	0	0




4298575027631922420

Compañía:	HSBC SEGUROS DE RETIRO (ARGENTINA) S.A.	ANEXO 14-B
Balance al:	30/06/2023	

INFORMACION SOBRE GASTOS DE PRODUCCION Y EXPLOTACION

RAMO	RA	Total
	GASTOS PRODUCC. (13)	Total (14 = 12+13)
Motovehículos	0	0
Accidentes Personales	0	0
Salud	0	0
Vida	0	0
Sepelio	0	0
Retiro	0	442.984.788
Rtas Previsionales y de Rs del Trabajo	0	159.005.660
Sección Administración	0	0
TOTALES	0	601.990.448
Totales Ej. Ant.	0	625.603.551



4298575027631922420

Compañía:	HSBC SEGUROS DE RETIRO (ARGENTINA) S.A.	ANEXO 16
Balance al:	30/06/2023	

Expresado en pesos a moneda de cierre

OTROS RESULTADOS DE LA ESTRUCTURA TÉCNICA

RAMO	OTROS INGRESOS			OTROS EGRESOS					
	Rescates	Rentas Vitalicias y Periodicas	Otras Indemnizaciones y benef.	Transf. Estruct Financiera	Participacion Utilidades Reaseguros Pasivos	Otros	Participacion Contratos Reaseguros Activos	Planes de Mejoramiento	Otros
Incendio	0	0	0	0	0	0	0	0	0
Combinado Familiar e Integral	0	0	0	0	0	0	0	0	0
Automotores	0	0	0	0	0	0	0	0	0
Transporte Público de Pasajeros	0	0	0	0	0	0	0	0	0
Riesgos del Trabajo	0	0	0	0	0	0	0	0	0
Riesgos Agropecuarios y Forestales	0	0	0	0	0	0	0	0	0
Responsabilidad Civil	0	0	0	0	0	0	0	0	0
Robo y Riesgos Similares	0	0	0	0	0	0	0	0	0
Caución	0	0	0	0	0	0	0	0	0
Créditos	0	0	0	0	0	0	0	0	0
Accidentes a Pasajeros	0	0	0	0	0	0	0	0	0
Aeronavegación	0	0	0	0	0	0	0	0	0
Transportes - Cascos	0	0	0	0	0	0	0	0	0
Transporte de Mercaderías	0	0	0	0	0	0	0	0	0
Técnico	0	0	0	0	0	0	0	0	0
Otros Riesgos de Daños Patrimoniales	0	0	0	0	0	0	0	0	0
Motovehículos	0	0	0	0	0	0	0	0	0
Accidentes Personales	0	0	0	0	0	0	0	0	0
Salud	0	0	0	0	0	0	0	0	0
Vida	0	0	0	0	0	0	0	0	0
Sepelio	0	0	0	0	0	0	0	0	0



4298575027631922420

Compañía:	HSBC SEGUROS DE RETIRO (ARGENTINA) S.A.	ANEXO 16
Balance al:	30/06/2023	

Expresado en pesos a moneda de cierre

OTROS RESULTADOS DE LA ESTRUCTURA TÉCNICA

RAMO	OTROS INGRESOS			OTROS EGRESOS					
	Rescates	Rentas Vitalicias y Periodicas	Otras Indemnizaciones y benef.	Transf. Estruct Financiera	Participacion Utilidades Reaseguros Pasivos	Otros	Participacion Contratos Reaseguros Activos	Planes de Mejoramiento	Otros
Retiro	2.431.490.921	11.238.579	0	(779.073.780)	0	0	0	0	(48.175)
Rtas Previsionales y de Rs del Trabajo	0	6.265.059.228	0	16.873.200	0	231.297	0	0	(293.824.052)
Sección Administración	0	0	0	0	0	0	0	0	0
TOTALES	2.431.490.921	6.276.297.807	0	(762.200.580)	0	231.297	0	0	(293.872.227)
TOTALES PERIODO ANTERIOR	2.900.510.731	5.291.350.758	0	(11.465.358.677)	0	1.886.366	0	0	2.332.207.687



4298575027631922420

HSBC Seguros de Retiro (Argentina) S.A.

Información complementaria a los estados contables correspondientes al ejercicio finalizado el 30 de junio de 2023

Nota 1 - Descripción del negocio

HSBC Seguros de Retiro (Argentina) S.A. ofrece sus productos en todo el país, a través de ejecutivos de cuentas. Por medio de esta red, la Compañía tiene una amplia cobertura en todo el país.

Se ofrece a los clientes una amplia gama de productos de ahorro voluntario siendo los productos más importantes:

- Seguro de Retiro Individual

El Seguro de Retiro es un instrumento que permite acumular fondos con el objeto de generar una renta futura u obtener un fondo para un fin específico.

Los planes de Retiro son flexibles, el monto del aporte se define al momento de contratar la póliza y podrá ser modificado en el tiempo de acuerdo a las posibilidades de ahorro del asegurado. Asimismo, si el asegurado decidiera suspender los aportes, el fondo acumulado podrá continuar capitalizando en la póliza sin necesidad de anular el contrato.

- Seguros de Retiro Colectivo o Planes de Pensiones

Se diseñan especialmente para atender las necesidades particulares de cada empresa y sus empleados. Se debe tener en cuenta que los beneficios sean consistentes respecto con las políticas de la empresa y adecuados con sus posibilidades económicas y financieras.

Hasta el 9 de diciembre de 2008, la Sociedad operó en el ramo de Rentas Vitalicias Previsionales y Rentas Vitalicias de Riesgo de Trabajo creadas a partir de las Leyes N° 24.241 y N° 24.557. El negocio de Rentas Vitalicias Previsionales fue discontinuado a partir de la entrada en vigencia de la Ley N° 26.425, la cual dispuso la eliminación del Régimen de Capitalización. A partir del 15 de diciembre de 2008, el Directorio ha resuelto dejar de operar en Rentas Vitalicias de Riesgos de Trabajo en cualquiera de sus modalidades. En nota 11 a los presentes estados contables se detalla el efecto de la unificación del Régimen Previsional.

Nota 2 - Normas contables aplicadas

La Sociedad preparó sus estados contables al 30 de junio de 2023 de acuerdo con las disposiciones de la Ley de Sociedades Comerciales y de la Inspección General de Justicia, y sobre la base de las normas de valuación y de presentación establecidas por la Superintendencia de Seguros de la Nación (SSN), las cuales difieren de las normas contables profesionales argentinas, en los siguientes aspectos relevantes:



4298575027631922420

HSBC Seguros de Retiro (Argentina) S.A.

Información complementaria a los estados contables correspondientes al ejercicio finalizado el 30 de junio de 2023

Nota 2 - Normas contables aplicadas (Cont.)

- a) La Superintendencia de Seguros de la Nación no exige la clasificación de activos y pasivos en corrientes y no corrientes, ni la presentación del estado de flujo de efectivo, ni la información comparativa completa de los movimientos en el estado de evolución del patrimonio neto, así como en cierta información complementaria incluida en los anexos y las notas a los estados contables, requerida por normas contables profesionales argentinas.
- b) Conforme lo mencionado en Nota 2.2., las disposiciones de la SSN establecen que los estados contables deben presentarse ajustados por inflación a partir del 30 de junio de 2020, comenzando por la determinación del patrimonio neto al inicio de dicho ejercicio. Según lo establecido por las normas contables profesionales, la economía argentina debió ser considerada como de alta inflación a partir del 1° de julio de 2018, fecha a partir de la cual los estados contables deben presentarse en moneda homogénea.
- c) Tal como se menciona en Nota 2.3.b)1. y 2.3.b)3. la Sociedad ha decidido hacer uso de la opción de valorar a su valor técnico determinados títulos públicos y utilizar el criterio estipulado en el Punto 39.1.2.4 del Reglamento General de la Actividad Aseguradora para la valuación de los Títulos Públicos a mantener hasta su vencimiento. La metodología utilizada para la determinación de dichos valores difiere de la establecida en las normas contables profesionales vigentes, las cuales establecen que dichos instrumentos deben estar valuados al costo de adquisición con más la tasa interna de retorno de los flujos de fondos esperados, dicha diferencia se cuantifica en el apartado f) de la presente nota a los estados contables. Asimismo, ha ejercido la opción de valorar determinados títulos públicos y obligaciones negociables a valor técnico según lo establecido por la Resolución N° RESOL-2019-788-APN-SSN#MHA de la SSN, ejerciendo como fecha de compra el 31 de julio de 2019. La metodología utilizada para la determinación de dichos valores difiere de la establecida en las normas contables profesionales vigentes, las cuales establecen que dichos instrumentos deben estar valuados a valor de mercado. Se informa que, de haber sido los instrumentos mencionados precedentemente valorados a valor de mercado, el activo sería inferior en \$ 835.487.513.

Asimismo, la compañía ha ejercido la opción de registrar en una cuenta regularizadora el saldo por el mayor valor que surge de comparar el valor transferido al asegurado conforme la valuación a valor técnico en relación a la valuación a mercado de los activos elegidos para valorar a vencimiento conforme Resolución 788/2019, acorde a lo establecido por normas de Superintendencia de Seguros de la Nación. La compañía procedió a comparar el valor transferido al asegurado conforme la valuación a valor técnico en relación a la valuación a mercado, de los activos elegidos para valorar a vencimiento, y determinó que los valores arrojados por esta última son mayores a los calculados a valores técnicos, por lo tanto, no se ha procedido a constituir una Regularizadora en el marco de la Resolución 788/2019 y su aclaratoria mediante Circular IF-2019-89507819-APN-GE#SSN.



4298575027631922420

HSBC Seguros de Retiro (Argentina) S.A.

Información complementaria a los estados contables correspondientes al ejercicio finalizado el 30 de junio de 2023

Nota 2 - Normas contables aplicadas (Cont.)

- d) La SSN establece que los movimientos de las cuentas integrantes del estado de evolución del patrimonio neto se muestren a valor histórico, exponiendo el ajuste de cada concepto en una línea independiente; a diferencia de las normas contables profesionales que determinan que todos los saldos del estado de evolución del patrimonio neto, incluido sus movimientos, deben exponerse en moneda homogénea de cierre de ejercicio.

- e) La Sociedad ha optado por diferir los resultados negativos generados por el canje de bonos bajo ley extranjera tal como lo establece la Resolución 112/2020 de SSN, para aquellos casos en donde los instrumentos entregados se encontraban valuados a valor técnico por ser mantenidos hasta su vencimiento. Este criterio no se encuentra acorde a lo establecido por las normas contables profesionales argentinas, las cuales establecen que si los instrumentos anteriores son sustituidos por otros cuyas condiciones son sustancialmente distintas a las originales, deberá darse de baja la cuenta preexistente y se reconocerá la nueva tenencia. Así mismo posee en cartera otros instrumentos mantenidos a vencimiento que se encuentran valorizados conforme lo estipulado en el Punto 39.1.2.4 del Reglamento General de la Actividad Aseguradora. De haber efectuado lo establecido por las normas contables profesionales argentinas, los instrumentos detallados en la presente nota ascenderían al cierre del período a \$ 28mil millones aproximadamente los cuales difieren en \$ 20 mil millones respecto de lo registrado por la Sociedad.

2.1. Criterios de exposición

Los estados contables se presentan de acuerdo a los criterios de exposición establecidos por la SSN mediante la Comunicación N° 1.959 del 5 de noviembre de 2008 los que, según lo mencionado anteriormente, no siguen todas las pautas de presentación establecidas por las normas contables profesionales argentinas. Las cifras se presentan en pesos sin centavos en moneda homogénea.

2.2. Unidad de medida

Las normas contables profesionales argentinas establecen que los estados contables deben ser preparados reconociendo los cambios en el poder adquisitivo de la moneda conforme a las disposiciones establecidas en las Resoluciones Técnicas (RT) N° 6 y N° 17, con las modificaciones introducidas por la RT N° 39 y por la Interpretación N° 8, normas emitidas por la Federación Argentina de Consejos Profesionales de Ciencias Económicas (FACPCE). Estas normas establecen que la aplicación del ajuste por inflación debe realizarse frente a la existencia de un contexto de alta inflación, el cual se caracteriza, entre otras consideraciones, cuando exista una tasa acumulada de inflación en tres años que alcance o sobrepase el 100%.

Al 30 de junio de 2018, la inflación acumulada en tres años se ubicó por encima del 100%. Es por esta razón que, de acuerdo con las normas contables profesionales mencionadas en forma precedente, la economía argentina debió ser considerada como de alta inflación a partir del 1° de julio de 2018. La FACPCE confirmó esta situación con la Resolución de su Junta de Gobierno (JG) 539/18.



4298575027631922420

HSBC Seguros de Retiro (Argentina) S.A.

Información complementaria a los estados contables correspondientes al ejercicio finalizado el 30 de junio de 2023

Nota 2 - Normas contables aplicadas (Cont.)

A su vez, la Ley N° 27.468 (B.O. 04/12/2018) modificó el artículo 10° de la Ley N° 23.928 y sus modificatorias, estableciendo que la derogación de todas las normas legales o reglamentarias que establecen o autorizan la indexación por precios, actualización monetaria, variación de costos o cualquier otra forma de repotenciación de las deudas, impuestos, precios o tarifas de los bienes, obras o servicios, no comprende a los estados contables, respecto de los cuales continuará siendo de aplicación lo dispuesto en el artículo 62 in fine de la Ley General de Sociedades N° 19.550 (T.O. 1984) y sus modificatorias. Asimismo, el mencionado cuerpo legal dispuso la derogación del Decreto N° 1269/2002 del 16 de julio de 2002 y sus modificatorios y delegó en el Poder Ejecutivo Nacional (PEN), a través de sus organismos de contralor, establecer la fecha a partir de la cual surtirán efecto las disposiciones citadas en relación con los estados financieros que les sean presentados.

Por lo tanto, mediante su Resolución General 10/2018 (B.O. 28/12/2018), la Inspección General de Justicia (IGJ) dispuso que estados contables correspondientes a ejercicios económicos completos o períodos intermedios deberán presentarse ante este Organismo expresados en moneda homogénea. Asimismo, mediante dicha resolución determinó que, a los fines de la reexpresión de los estados contables, se aplicarán las normas emitidas por la Federación Argentina de Consejos Profesionales de Ciencias Económicas (FACPCE), adoptadas por el Consejo Profesional en Ciencias Económicas de la Ciudad Autónoma de Buenos Aires (CPCECABA).

Considerando lo antes mencionado, en fecha 12 de febrero de 2019, la SSN publicó la resolución RESOL-2019-118-APN-SSN#MHA, complementada por la circular IF-2019-17698428-APN-SSN#MHA de fecha 22 de marzo de 2019, donde establece que a partir del cierre 30 de junio de 2020 los estados contables correspondientes a ejercicios económicos completos o períodos intermedios, deberán presentarse ante la SSN expresados en moneda homogénea, siempre y cuando se cumplan los parámetros de aplicación, en función a la inflación acumulada, estipulados por la FACPCE.

Mediante circular IF-2019-64632649-APN-SSN#MHA de fecha 17 de julio de 2019, la SSN establece las definiciones para la reexpresión de los rubros específicos de la industria, que complementan lo establecido por la RT N° 6, la Resolución de JG N° 539/18 y Guías de aplicación emitidas por la FACPCE.

Con fecha 1° de julio de 2020, la SSN emite una nueva circular IF-2020-42010661-APN-GE#SSN, donde se establece el marco normativo respecto al orden de aplicación de las normas de ajuste por inflación: Resolución RESOL-2020-147-APN-SSN#MEC del 5 de junio de 2020; Circular IF-2019-64632649-APN-SSN#MHA de fecha 17 de julio de 2019, complemento de la



4298575027631922420

HSBC Seguros de Retiro (Argentina) S.A.

Información complementaria a los estados contables correspondientes al ejercicio finalizado el 30 de junio de 2023

Nota 2 - Normas contables aplicadas (Cont.)

2.2. Unidad de medida (Cont.)

Resolución RESOL-2019-118-APN-SSN#MHA de fecha 7 de febrero de 2019 y la circular IF-2019-17698428-APN-SSN#SSN del 22 de marzo de 2019; Resolución Técnica N° 6, resoluciones complementarias y guías de aplicación emitidas por la FACPCE, que se aplicará supletoriamente para los casos no contemplados en las Resoluciones dictadas por este Organismo. Adicionalmente, se confirma la vigencia de la Resolución N° 28.873 del 6 de agosto de 2002, la que podrá utilizarse para cuestiones no alcanzadas en la normativa anteriormente descripta.

En la misma circular la SSN establecía que las aseguradoras y reaseguradoras deberían aplicar el procedimiento de ajuste por inflación comenzando por la determinación del patrimonio neto al inicio del ejercicio finalizado el 30 de junio de 2020, en moneda del inicio, lo que implicaba determinar el patrimonio neto total y reexpresar sus componentes a moneda del inicio. Esto implicaba que no estarían expresados en moneda de cierre el estado de resultados y el estado de evolución del patrimonio neto correspondiente al ejercicio comparativo del año previo. En consecuencia, solo se presentaría la información comparativa correspondiente al estado de situación patrimonial y a los anexos patrimoniales y no se presentaría la información comparativa para el resto de los estados y anexos.

Esta situación aplicó a partir de los estados contables al 30 de junio de 2020 y estados contables por período intermedio sucesivos hasta el 31 de marzo de 2021. A partir de los estados contables correspondientes al ejercicio finalizado el 30 de junio de 2021 se presentó la información comparativa correspondiente a todos los estados y anexos.

También la circular regula que los movimientos del estado de evolución del patrimonio neto deberán exponerse a valor histórico, exponiendo el ajuste de cada concepto en una línea independiente.

El 5 de agosto de 2020 la SSN emitió una nueva circular IF-2020-51295872-APN-GE#SSN aclaratoria de la circular IF-2020-42010661-APN-GE#SSN la cual establece con carácter excepcional hasta los estados contables al 30 de junio de 2021 inclusive, que los Resultados de la Estructura Financiera serán expuestos en el Estado de Resultados en una sola línea, la cual incluirá al Resultado por Exposición a los Cambios en el Poder Adquisitivo de la Moneda (RECPAM). En consecuencia, el Anexo 15 (Resultado de la Estructura Financiera) no será parte integrante hasta los estados contables de dicha fecha.

Dicho plazo fue prorrogado hasta los estados contables al 30 de junio de 2024 inclusive, mediante las circulares IF-2021-40377928-APN-GE#SSN del 7 de mayo de 2021, IF-2022-59533454-APN-GE#SSN del 13 de junio de 2022 y IF-2023-62131138-APN-GE#SSN del 31 de mayo de 2023.

En función de las disposiciones detalladas en forma precedente, la dirección de la Sociedad ha reexpresado los presentes estados contables.



4298575027631922420

HSBC Seguros de Retiro (Argentina) S.A.

Información complementaria a los estados contables correspondientes al ejercicio finalizado el 30 de junio de 2023

Nota 2 - Normas contables aplicadas (Cont.)

2.2. Unidad de medida (Cont.)

De acuerdo con las normas contables profesionales argentinas, los estados contables de una entidad en un contexto considerado alta inflación deben presentarse en términos de la unidad de medida vigente a la fecha de dichos estados contables. Todos los montos incluidos en el balance general, que no se informen en términos de la unidad de medida a la fecha de los estados contables, deben actualizarse aplicando un índice de precios general. Todos los componentes del estado de resultados deben indicarse en términos de la unidad de medida actualizada a la fecha de los estados contables, aplicando un índice de precios general desde la fecha en que los ingresos y gastos fueron reconocidos originalmente.

La reexpresión de los saldos iniciales se calculó considerando los índices establecidos por la Federación Argentina de Consejos Profesionales en Ciencias Económicas (FACPCE) con base en los índices de precios publicados por el Instituto Nacional de Estadística y Censos (INDEC).

Los principales procedimientos utilizados para la reexpresión fueron los siguientes:

- Los activos y pasivos monetarios que se contabilizaron a moneda de cierre del balance general no fueron reexpresados, dado ya se encuentran reexpresados a la fecha de los estados contables.
- Activos y pasivos no monetarios que se contabilizan a costo a la fecha del balance general y los componentes del patrimonio, se reexpresan aplicando los coeficientes de ajuste correspondientes.
- Todos los elementos en el estado de resultados se actualizan aplicando los coeficientes de ajuste correspondientes, conforme a los lineamientos establecidos por la SSN.
- La compañía ha ejercido la opción establecida en la Circular IF-2020-51295872-APN-GE#SSN de no exponer los resultados financieros en términos reales, de manera que el resultado por exposición al cambio en el poder adquisitivo de la moneda (RECPAM), se incluye en la línea Resultado Estructura Financiera del estado de resultados.
- Las cifras comparativas se han reexpresado siguiendo el mismo procedimiento explicado en forma precedentes.

En la aplicación inicial del método de reexpresión, las cuentas del patrimonio fueron reexpresadas de la siguiente manera:

Componente	Fecha de origen
Capital	Fecha de suscripción ⁽¹⁾
Capitalización de Resultados acumulados	Fecha de capitalización
Ganancias reservadas (legal, facultativa, estatutaria)	Desde el balance de apertura

(1) Para los casos con fecha de origen anterior al último proceso de reexpresión, se tomaron como base las cifras reexpresadas previamente desde la última reexpresión realizada.



4298575027631922420

HSBC Seguros de Retiro (Argentina) S.A.

Información complementaria a los estados contables correspondientes al ejercicio finalizado el 30 de junio de 2023

Nota 2 - Normas contables aplicadas (Cont.)

2.3. Criterios de valuación

Los principales criterios de valuación seguidos en la confección de los estados contables se detallan a continuación:

a) Disponibilidades, créditos y deudas

1. En moneda nacional: a su valor nominal.

2. En moneda extranjera: se convirtieron a los tipos de cambio vigentes al cierre del ejercicio, informados por la SSN en su circular N° IF-2023-77602345-APN-GE#SSN del 6 de julio de 2023, aplicables para su liquidación según las disposiciones vigentes a dicha fecha. Las diferencias de cambio resultantes se exponen en la Estructura Financiera.

b) Inversiones

1) Títulos públicos con cotización:

1.1 En dólares: según lo informado a la SSN por Nota 14.831 del 29 de septiembre de 2012 y Nota 21.600 del 19 de septiembre de 2013, se valoraron de acuerdo a su valor de cotización a la fecha de cierre del ejercicio en la Bolsa de Comercio o en el Mercado Abierto Electrónico (MAE), expresado al tipo de cambio vigente a dicha fecha.

1.2. En pesos: se valoraron a su valor de cotización a la fecha de cierre del ejercicio, de acuerdo a lo informado por la SSN en su circular N° IF-2023-77602345-APN-GE#SSN del 6 de julio de 2023, en el Mercado Abierto Electrónico (MAE) o Bolsa de Comercio de Buenos Aires para los casos en que la SSN no suministre información.

1.3. En pesos a su valor técnico: de acuerdo con la metodología establecida en el Punto 39.1.2.4.1 del Reglamento General de la Actividad Aseguradora.

1.4. En dólares a su valor técnico: de acuerdo con la metodología establecida en el Punto 39.1.2.4.1 del Reglamento General de la Actividad Aseguradora.

Las normas contables de la Superintendencia de Seguros de la Nación establecen que, la valuación a valor técnico resulta válida, en la medida que la Sociedad haya decidido mantener las respectivas inversiones en el activo hasta su vencimiento y tenga la capacidad financiera para poder hacerlo.

Asimismo, de acuerdo con lo determinado en la Resolución N° 741/2018 de la SSN y Resolución N° 788/2019 informamos a continuación la diferencia que resulta de comparar el importe correspondiente a los títulos públicos de renta que se encuentran contabilizados conforme a la norma opcional de valuación contemplada en dichas resoluciones y el importe de los títulos públicos de renta valuados a su valor de cotización a la fecha de cierre del ejercicio.



4298575027631922420

HSBC Seguros de Retiro (Argentina) S.A.

Información complementaria a los estados contables correspondientes al ejercicio finalizado el 30 de junio de 2023

Nota 2 - Normas contables aplicadas (Cont.)

2.3. Criterios de valuación (Cont.)

b) Inversiones (Cont.)

CODSSN	Código	Denominación	Resol.	Fecha de Compra o Conversión	VN	39.1.2.4.1.2 a) Inversiones Contabilizadas a Valor Técnico	39.1.2.4.1.2 b) Inversiones a Valor de Cotización	39.1.2.4.1.2 c) Diferencia
DICP	DICP20160307	DISCOUNT \$ 5,83% 2033	741	07/03/16	1.155.000	109.200.974	92.034.905	- 17.166.069
PARP	PARP20170206	PAR \$ + CER 2038	741	06/02/17	1.650.000	95.842.364	59.895.000	- 35.947.364
TX26	TX2620220613(1)	BONCER 2,00% 2026	741	13/06/22	2.028.082	7.184.923	7.995.713	810.791
TX26	TX2620221207	BONCER 2,00% 2026	741	07/12/22	10.000.000	34.444.988	39.425.000	4.980.012
PARP	PARP20130506	PAR \$ + CER 2038	741	06/05/13	389.165	20.828.797	14.126.690	- 6.702.107
PARP	PARP20130301	PAR \$ + CER 2038	741	01/03/13	43.097.237	2.307.657.229	1.564.429.703	- 743.227.525
PARP	PARP20130405	PAR \$ + CER 2038	741	05/04/13	20.000.000	1.070.533.547	726.000.000	- 344.533.547
PARP	PARP20130325	PAR \$ + CER 2038	741	25/03/13	8.553.657	457.966.884	310.497.749	- 147.469.135
PARP	PARP20130319	PAR \$ + CER 2038	741	19/03/13	37.500.000	2.006.600.193	1.361.250.000	- 645.350.193
PARP	PARP20130808	PAR \$ + CER 2038	741	08/08/13	39.527.002	2.136.948.435	1.434.830.173	- 702.118.263
PARP	PARP20130301	PAR \$ + CER 2038	741	01/03/13	5.123.763	274.353.753	185.992.597	- 88.361.156
PARP	PARP20130325	PAR \$ + CER 2038	741	25/03/13	27.446.343	1.469.490.322	996.302.251	- 473.188.071
PARP	PARP20130424	PAR \$ + CER 2038	741	24/04/13	12.300.000	659.110.213	446.490.000	- 212.620.213
PARP	PARP20130807	PAR \$ + CER 2038	741	07/08/13	23.000.000	1.243.062.584	834.900.000	- 408.162.584
PARP	PARP20130808	PAR \$ + CER 2038	741	08/08/13	15.472.998	836.516.740	561.669.827	- 274.846.913
PARP	PARP20130822	PAR \$ + CER 2038	741	02/08/13	15.000.000	811.333.189	544.500.000	- 266.833.189
PARP	PARP20130830	PAR \$ + CER 2038	741	30/08/13	10.100.000	546.081.275	366.630.000	- 179.451.275
PARP	PARP20130904	PAR \$ + CER 2038	741	04/09/13	5.200.000	281.069.200	188.760.000	- 92.309.200
PARP	PARP20130917	PAR \$ + CER 2038	741	17/09/13	4.000.000	216.506.250	145.200.000	- 71.306.250
PARP	PARP20131010	PAR \$ + CER 2038	741	10/10/13	15.000.000	813.392.486	544.500.000	- 268.892.486
DICP	DICP20220610	DISCOUNT \$ 5,83% 2033	741	10/06/22	660.000	50.076.647	52.591.374	2.514.727
DICP	DICP20220613	DISCOUNT \$ 5,83% 2033	741	13/06/22	1.980.000	153.798.233	157.774.122	3.975.889
DICP	DICP20220621(1)	DISCOUNT \$ 5,83% 2033	741	21/06/22	1.335.000	105.000.397	106.378.007	1.377.609
DICP	DICP20220621(2)	DISCOUNT \$ 5,83% 2033	741	21/06/22	1.000.000	78.651.983	79.683.900	1.031.917
DICP	DICP20220622	DISCOUNT \$ 5,83% 2033	741	22/06/22	1.200.000	91.164.420	95.620.680	4.456.260
DICP	DICP20220610	DISCOUNT \$ 5,83% 2033	741	10/06/22	200.000	15.174.741	15.936.780	762.039
DICP	DICP20220613	DISCOUNT \$ 5,83% 2033	741	13/06/22	600.000	46.605.525	47.810.340	1.204.815
DICP	DICP20220621	DISCOUNT \$ 5,83% 2033	741	21/06/22	600.000	47.191.190	47.810.340	619.150
DICP	DICP20220622	DISCOUNT \$ 5,83% 2033	741	22/06/22	750.000	56.977.763	59.762.925	2.785.162
DICP	DICP20220610	DISCOUNT \$ 5,83% 2033	741	10/06/22	140.000	10.622.319	11.155.746	533.427
DICP	DICP20220613	DISCOUNT \$ 5,83% 2033	741	13/06/22	420.000	32.623.868	33.467.238	843.370
DICP	DICP20220621	DISCOUNT \$ 5,83% 2033	741	21/06/22	400.000	31.460.793	31.873.560	412.767
DICP	DICP20220622	DISCOUNT \$ 5,83% 2033	741	22/06/22	550.000	41.783.693	43.826.145	2.042.453
						16.159.255.916	11.209.120.764	- 4.950.135.152

CODSSN	Código	Denominación	Resol.	Fecha de Compra o Conversión	VN	39.1.2.4.1.2 a) Inversiones Contabilizadas a Valor Técnico	39.1.2.4.1.2 b) Inversiones a Valor de Cotización	39.1.2.4.1.2 c) Diferencia
GD30	GD30 10/09/2020	GLOBAL REP. ARGENTINA USD STEP UP 2030	741	10/09/20	2.148.876	592.206.339	195.298.403	- 396.907.935
GD30	GD30 10/09/2020	GLOBAL REP. ARGENTINA USD STEP UP 2030	741	10/09/20	1.639.245	449.430.294	148.981.110	- 300.449.184
GD35	GD35 10/09/2020	GLOBAL REP. ARGENTINA USD STEP UP 2035	741	10/09/20	1.232.539	337.610.557	103.615.117	- 233.995.441
AE38	AE38 10/09/2020	BONO REP. ARGENTINA USD STEP UP 2038	741	10/09/20	8.101.816	2.147.791.847	751.691.350	- 1.396.100.498
AL29	AL29 10/09/2020	BONO REP. ARGENTINA USD 1% 2029	741	10/09/20	565.961	145.767.355	44.967.299	- 100.800.056
AL29	AL29 10/09/2020	BONO REP. ARGENTINA USD 1% 2029	788	10/09/20	521.048	134.199.686	41.398.827	- 92.800.860
AL30	AL30 10/09/2020	BONO REP. ARGENTINA USD STEP UP 2030	741	10/09/20	1.455.116	363.841.147	109.907.254	- 253.933.893
AL30	AL30 10/09/2020	BONO REP. ARGENTINA USD STEP UP 2030	788	10/09/20	7.037.678	1.759.720.074	531.567.150	- 1.228.152.924
GD29	GD29 10/09/2020	GLOBAL REP. ARGENTINA USD 1% 2029	741	10/09/20	2.592.339	667.675.686	229.223.688	- 438.451.999
GD29	GD29 10/09/2020	GLOBAL REP. ARGENTINA USD 1% 2029	788	10/09/20	20.150	5.189.778	1.781.734	- 3.408.045
GD30	GD30 10/09/2020	GLOBAL REP. ARGENTINA USD STEP UP 2030	741	10/09/20	6.267.841	1.732.027.904	569.646.336	- 1.162.381.568
GD30	GD30 10/09/2020	GLOBAL REP. ARGENTINA USD STEP UP 2030	788	10/09/20	106.177	29.340.490	9.649.788	- 19.690.702
GD35	GD35 10/09/2020	GLOBAL REP. ARGENTINA USD STEP UP 2035	741	10/09/20	26.440.558	7.465.219.819	2.222.762.525	- 5.242.457.293
GD35	GD35 10/09/2020	GLOBAL REP. ARGENTINA USD STEP UP 2035	788	10/09/20	194.523	54.921.570	16.352.848	- 38.568.722
GD41	GD41 10/09/2020	GLOBAL REP. ARGENTINA USD STEP UP 2041	741	10/09/20	23.334.738	4.768.165.387	2.153.049.606	- 2.615.115.781
GD35	GD35 10/09/2020	GLOBAL REP. ARGENTINA USD STEP UP 2035	741	10/09/20	4.705.164	1.288.813.612	395.546.199	- 893.267.413
GD30	GD30 10/09/2020	GLOBAL REP. ARGENTINA USD STEP UP 2030	741	10/09/20	2.397.081	657.205.493	217.856.262	- 439.349.232
AL30	AL30 10/09/2020	BONO REP. ARGENTINA USD STEP UP 2030	741	10/09/20	5.527.098	1.511.006.835	417.470.611	- 1.093.536.224
GD29	GD29 10/09/2020	GLOBAL REP. ARGENTINA USD 1% 2029	741	10/09/20	2.414.149	621.781.561	213.467.504	- 408.314.057
GD30	GD30 10/09/2020	GLOBAL REP. ARGENTINA USD STEP UP 2030	741	10/09/20	613.941	168.744.313	55.797.402	- 112.946.912
GD35	GD35 10/09/2020	GLOBAL REP. ARGENTINA USD STEP UP 2035	741	10/09/20	3.702.627	1.035.801.086	311.266.522	- 724.534.564
GD38	GD38 10/09/2020	GLOBAL REP. ARGENTINA USD STEP UP 2038	741	10/09/20	2.959.220	858.895.891	303.379.234	- 555.516.657
GD41	GD41 10/09/2020	GLOBAL REP. ARGENTINA USD STEP UP 2041	741	10/09/20	300.000	61.873.318	27.680.400	- 34.192.918
GD35	GD35 10/09/2020	GLOBAL REP. ARGENTINA USD STEP UP 2035	741	10/09/20	715.200	195.903.797	60.124.289	- 135.779.508
GD35	GD35 10/09/2020	GLOBAL REP. ARGENTINA USD STEP UP 2035	741	10/09/20	5.941.994	1.647.788.972	499.522.044	- 1.148.266.928
GD38	GD38 10/09/2020	GLOBAL REP. ARGENTINA USD STEP UP 2038	741	10/09/20	2.645.811	767.931.273	271.248.544	- 496.682.730
GD38	GD38 10/09/2020	GLOBAL REP. ARGENTINA USD STEP UP 2038	741	10/09/20	8.633.048	2.398.133.050	885.060.081	- 1.513.072.969
AL29	AL29 10/09/2020	BONO REP. ARGENTINA USD 1% 2029	741	10/09/20	495.893	127.720.834	39.400.187	- 88.320.647
GD41	GD41 10/09/2020	GLOBAL REP. ARGENTINA USD STEP UP 2041	741	10/09/20	4.065.962	830.829.096	375.158.182	- 455.670.914
GD41	GD41 10/09/2020	GLOBAL REP. ARGENTINA USD STEP UP 2041	741	10/09/20	2.000.000	385.889.875	184.536.000	- 201.353.875
						33.211.426.942	11.387.406.495	- 21.824.020.447



4298575027631922420

HSBC Seguros de Retiro (Argentina) S.A.

Información complementaria a los estados contables correspondientes al ejercicio finalizado el 30 de junio de 2023

Nota 2 - Normas contables aplicadas (Cont.)

2.3. Criterios de valuación (Cont.)

b) Inversiones (Cont.)

Para aquellos títulos públicos recibidos en canje de deuda, la Sociedad ha aplicado lo establecido por la Circular IF-2020-15935829-APN-GE#SSN de fecha 11 de marzo de 2020, que luego fue complementada por la Circular IF-2020-29412288-APN-GE#SSN de fecha 2 de mayo de 2020, de manera que siendo que los títulos entregados se encontraban valuados a valor técnico, se mantuvo dicho criterio de valuación para los instrumentos recibidos.

3) Obligaciones negociables: se valoraron a la cotización al cierre del ejercicio descontando los gastos de venta. Para aquellas especies que no presentaron cotización al cierre, se utilizaron las últimas cotizaciones disponibles con más el interés devengado al cierre del ejercicio. Para el caso de obligaciones negociables nominadas en moneda extranjera se consideró el tipo de cambio vigente al cierre del ejercicio. Adicionalmente, se informan aquellos títulos sobre los cuales la compañía ejerció la opción de valuación a valor técnico tomando como fecha de compra el 31 de julio de 2019, conforme a la Resolución SSN 788/2019 y 112/2020 de aplicación transitoria hasta el 30 de junio de 2021, que fue prorrogada por Resolución SSN 492/2021 hasta el 30 de junio de 2022. Con fecha 22 de junio de 2022 se extendió la prórroga mediante Resolución 441/2022 hasta el 30 de junio de 2023 y posteriormente, con fecha 14 de junio de 2023 se extendió dicho plazo mediante Resolución 277/2023 hasta el 30 de junio de 2024.

CODSSN	Código	Denominación	Resol.	Fecha de Compra o Conversión	VN	39.1.2.4.1.2 a) Inversiones Contabilizadas a Valor Técnico	39.1.2.4.1.2 b) Inversiones a Valor de Cotización	39.1.2.4.1.2 c) Diferencia
YMCHO	YMCHO 19/02/2021	YPF S.A. REGS 4% V.12/02/2026	788	19/2/2021	865.708	175.857.747	199.692.864	23.835.118
YMCHO	YMCHO 19/02/2021	YPF S.A. REGS 2.5% 30/06/2029	788	19/2/2021	1.500.026	286.847.138	385.994.490	99.147.353
YMCHO	YMCHO20210219	YPF S.A. REGS 4% V.12/02/2026	788	19/2/2021	2.902.486	589.603.709	669.516.446	79.912.737
YMCHO	YMCHO20210219	YPF S.A. REGS 2.5% 30/06/2029	788	19/2/2021	5.208.074	995.930.151	1.340.168.684	344.238.533
						2.048.238.744	2.595.372.484	547.133.740

Con fecha 19 de febrero de 2021 la compañía realizó el canje de las ON de YPF, valuando las ON recibidas al precio de cotización al día del canje y luego valuando las mismas manteniendo el criterio de valuación de los instrumentos entregados en canje.

4) Fondos Comunes de Inversión: se valoraron al valor de la cuota parte a la fecha de cierre del ejercicio, según lo informado por las Sociedades Gerentes.

5) Fideicomisos Financieros: se valoraron a la cotización al cierre del ejercicio descontando los gastos de venta. Para aquellas especies que no presentaron cotización al cierre, se utilizaron las últimas cotizaciones disponibles con más el interés devengado al cierre del ejercicio. Para el caso de fideicomisos financieros nominados en moneda extranjera se consideró el tipo de cambio vigente al cierre del ejercicio.



4298575027631922420

HSBC Seguros de Retiro (Argentina) S.A.

Información complementaria a los estados contables correspondientes al ejercicio finalizado el 30 de junio de 2023

Nota 2 - Normas contables aplicadas (Cont.)

2.3. Criterios de valuación (Cont.)

6) Depósitos a plazo:

- a. En pesos: Se valoraron a su valor de imposición más los intereses devengados al cierre del ejercicio.
- b. Títulos Públicos en alquiler: Se valoraron de acuerdo con lo mencionado en la Nota 2.3.b) 1) 5 con más los intereses devengados al cierre del ejercicio.

7) Cheques de Pago Diferido – Pagare: se valoraron a su valor de adquisición devengando en forma lineal la paridad entre el valor de compra y el valor a cobrar al vencimiento de los instrumentos.

c) Bienes de Uso

Los bienes de uso se han valuado al costo de adquisición expresado en moneda de cierre, neto de las amortizaciones acumuladas correspondientes.

Las amortizaciones se calcularon por el método de la línea recta, aplicando tasas anuales suficientes para extinguir los valores de los bienes al término de la vida útil estimada.

Los valores residuales de los bienes de uso, considerados por grupo homogéneo de bienes, no superan los valores de recupero estimados sobre la base de la información disponible a la fecha de emisión de los estados contables.

d) Reservas Matemáticas

Las reservas de los puntos 1 al 3 siguientes han sido verificadas por un actuario externo independiente, de acuerdo a lo requerido por el Reglamento General de la Actividad Aseguradora (RGAA).

- 1) Rentas Vitalicias Previsionales y Rentas Periódicas de Riesgos del Trabajo: se calcularon de conformidad con lo estipulado en las Condiciones Contractuales, las Notas Técnicas correspondientes a los planes y lo dispuesto por la Resolución General N° 28.924 dictada por la SSN.
- 2) Seguros de Retiro: están compuestas por las primas pagadas por los asegurados, netas de gastos e impuestos a cargo de los mismos y de los rescates abonados a los asegurados, ajustadas de acuerdo con el rendimiento mínimo de inversiones fijado por la SSN y la rentabilidad que resulte en exceso de la mínima garantizada, de acuerdo con las condiciones contractuales.



4298575027631922420

HSBC Seguros de Retiro (Argentina) S.A.

Información complementaria a los estados contables correspondientes al ejercicio finalizado el 30 de junio de 2023

Nota 2 - Normas contables aplicadas (Cont.)

2.3. Criterios de valuación (Cont.)

d) Reservas Matemáticas

- 3) Adicionalmente, la Sociedad ha constituido un Fondo de Recomposición, de acuerdo con lo establecido en las cláusulas de rentabilidad excedente correspondientes a los planes de renta vitalicia previsional y de rentas de riesgos del trabajo oportunamente aprobadas por la SSN. Asimismo, ha constituido una “Provisión para la Recomposición de la Reserva Matemática Monoproducto”, según lo previsto por la Resolución N° 32.330 de la SSN.

e) Fondo de fluctuación

Se constituyó por la diferencia entre el rendimiento de los activos en los que la Sociedad invirtió el fondo de primas y las reservas matemáticas y el rendimiento mínimo de inversiones fijado por la SSN. Estos fondos de fluctuación han sido certificados por un actuario independiente.

f) Provisión por Diferencias Juicios Pesificación y otras contingencias

Los juicios y reclamos por pesificación han sido valuados de acuerdo a lo establecido por la Comunicación N° 934 de la SSN del 31 de mayo de 2005, que establece que toda sentencia judicial dictada sobre contratos de seguros pesificados en virtud de lo dispuesto por los decretos N° 214/02, 320/02 y normas complementarias deben mantenerse en la moneda extranjera original del contrato.

Con fecha 16 de septiembre de 2008 la Corte Suprema de Justicia de la Nación declaró inconstitucional en un primer fallo el marco normativo por el que habían resultado pesificados los beneficios de la renta vitalicia previsional en dólares de una demandante (caso Benedetti c/SIEMBRA) y ordenó el pago en la moneda y las condiciones pactadas originalmente.

La Sociedad mantiene un pasivo por los beneficiarios que obtuvieron sentencia favorable a la fecha de emisión de los presentes estados contables y una estimación por las potenciales contingencias que pudieran derivarse de esta situación.

g) Previsiones para juicios comerciales

Se han constituido a fin de afrontar eventuales obligaciones para la Sociedad derivadas de juicios o reclamos comerciales y otros, sobre la base de la opinión de los asesores legales.

h) Previsiones para Incobrabilidad de Otros Créditos

Las provisiones por riesgo de incobrabilidad han sido constituidas sobre la base de aquellos importes que se estima no serán recuperables en función de la antigüedad de los mismos y de la estimación de la probabilidad de cobro.



4298575027631922420

HSBC Seguros de Retiro (Argentina) S.A.

Información complementaria a los estados contables correspondientes al ejercicio finalizado el 30 de junio de 2023

Nota 2 - Normas contables aplicadas (Cont.)

2.3. Criterios de valuación (Cont.)

i) Determinación del Patrimonio Neto y Resultados

La cuenta “Capital Accionario en Circulación” se expone a su valor nominal. Los demás conceptos integrantes del patrimonio neto se encuentran reexpresados, de acuerdo con lo detallado en la Nota 2.2.

Los movimientos de las cuentas integrantes del estado de evolución del patrimonio neto se encuentran a valor histórico, exponiendo el ajuste de cada concepto en una línea independiente conforme los lineamientos establecidos por la SSN mencionados en Nota 2.2.

La Sociedad ha determinado los resultados correspondientes a la Estructura Financiera en términos nominales, conforme lo establecido por la circular IF-2020-51295872-APN-GE#SSN.

j) Impuesto a las ganancias e Impuesto a la Ganancia Mínima Presunta

1) Impuesto a las ganancias

La Sociedad ha reconocido el cargo por el impuesto a las ganancias en base al método del pasivo por impuesto diferido, reconociendo de esta manera las diferencias temporarias entre las mediciones de los activos y pasivos contables e impositivos.

A los efectos de determinar los activos y pasivos diferidos se ha aplicado sobre las diferencias temporarias identificadas y los quebrantos impositivos, la tasa impositiva que se espera esté vigente al momento de su reversión o utilización, considerando las normas legales sancionadas a la fecha de emisión de los estados contables.

En junio de 2021, se promulgó la ley 27.630 que establece una nueva estructura de alícuotas escalonadas en el impuesto a las ganancias con tres segmentos en relación al nivel de ganancia neta imponible acumulada. Dichas alícuotas son:

-25% para las ganancias netas imponibles acumuladas de hasta \$ 5 millones;

-30% para el segundo tramo, que alcanzará ganancias imponibles de hasta \$ 50 millones;

-35% para ganancias imponibles superiores a los \$ 50 millones.

Dicha modificación será de aplicación para los ejercicios fiscales iniciados a partir del 1° de enero de 2021, en tanto que las escalas citadas anteriormente se ajustarán anualmente a partir del 1° de enero de 2022, considerando la variación anual del I.P.C. que publicó el I.N.D.E.C.

La Sociedad ha registrado en los presentes estados contables los impactos que este cambio genera en el impuesto corriente y en los saldos de activos y pasivos diferidos netos, considerando la tasa efectiva que se estima aplicable a la fecha probable de la reversión de dichos activos y pasivos diferidos.



4298575027631922420

HSBC Seguros de Retiro (Argentina) S.A.

Información complementaria a los estados contables correspondientes al ejercicio finalizado el 30 de junio de 2023

Nota 2 - Normas contables aplicadas (Cont.)

2.3. Criterios de valuación (Cont.)

j) Impuesto a las ganancias – Impuesto a la Ganancia Mínima Presunta (Cont.)

1) Impuesto a las ganancias (Cont.)

La Ley N° 27.430 y su modificatoria, la Ley N° 27.468 disponen que con vigencia para los ejercicios que se inicien a partir del 1° de enero de 2018, será de aplicación el ajuste por inflación previsto en el Título VI de la ley del impuesto en el ejercicio fiscal en el que se verifique un porcentaje de variación del IPC, acumulado en los treinta y seis meses anteriores al cierre del ejercicio que se liquida, superior al 100%.

Respecto del primer, segundo y tercer ejercicio a partir de su vigencia, ese procedimiento será aplicable en caso que la variación acumulada de ese índice de precios, calculada desde el inicio del primero de ellos y hasta el cierre de cada ejercicio, supere el 55%, el 30% y el 15%, respectivamente. Asimismo, considera que el ajuste por inflación positivo o negativo, según sea el caso, correspondiente al primer, segundo y tercer ejercicio iniciados a partir del 1° de enero de 2018 que se deba calcular en virtud de verificarse los supuestos previstos deberá imputarse un tercio en ese período fiscal y los dos tercios restantes, en partes iguales, en los dos períodos fiscales inmediatos siguientes.

Posteriormente, en lo que respecta al ajuste por inflación impositivo, se dispuso que el importe determinado, que corresponda al primero y al segundo ejercicio iniciado a partir del 1 de enero de 2019, deberá imputarse 1/6 en esos períodos fiscales y los 5/6 restantes en partes iguales en los 5 períodos fiscales inmediatos siguientes. Dicha disposición no obsta al cómputo de los tercios remanentes correspondientes a períodos anteriores, calculado conforme a la versión anterior del artículo 194 de la ley de Impuesto a las Ganancias.

A partir de los ejercicios iniciados el 1 de enero de 2021, no se registra diferimiento en lo que respecta al cálculo del ajuste por inflación impositivo, considerando la totalidad de su efecto en la determinación del impuesto corriente.

La Sociedad ha procedido a determinar el impuesto a las ganancias considerando la aplicación del ajuste por inflación impositivo, ya que considera que se verificarán las pautas inflacionarias establecidas por la norma impositiva al cierre del presente ejercicio.



4298575027631922420

HSBC Seguros de Retiro (Argentina) S.A.

Información complementaria a los estados contables correspondientes al ejercicio finalizado el 30 de junio de 2023

Nota 2 - Normas contables aplicadas (Cont.)

2.3. Criterios de valuación (Cont.)

j) Impuesto a las ganancias – Impuesto a la Ganancia Mínima Presunta (Cont.)

1) Impuesto a las ganancias (Cont.)

El detalle de los principales componentes de activos y pasivos por impuesto diferido es el siguiente:

	<u>30/06/2023</u>
Pasivos por impuesto diferido	
Previsiones para juicios y contingencias	837.623.606
Provisiones	36.505.637
Quebrantos impositivos acumulados	284.035.536
Inversiones	(6.798.486.906)
Ajuste por Inflación s/ normativa impositiva Año 2021 5/6	(110.250.392)
Ajuste por Inflación s/ normativa impositiva Año 2020 4/6	6.706.588
Ajuste 2021 s/ Fondos Comunes de Inversión Stock	<u>3.277.090.484</u>
Total pasivo por impuesto diferido	<u>(2.466.775.447)</u>
Posición Neta - Pasiva	(2.466.775.447)

El cargo por impuesto a las ganancias incluye tanto la provisión contable determinada sobre bases fiscales (impuesto corriente), como las variaciones de los saldos de impuestos diferidos.

El desglose del mismo es el siguiente:

	<u>30/06/2023</u>
Impuesto Corriente - Cargo	567.548.180
Impuesto Diferido - Beneficio	<u>1.474.825.192</u>
Total Neto de Impuesto a las Ganancias	<u>2.042.373.372</u>

A los fines del cálculo del impuesto determinado del ejercicio, la sociedad ha computado contra el resultado impositivo del ejercicio, el importe de quebrantos de ejercicios anteriores no prescriptos ajustados por inflación, conforme su entendimiento de la normativa impositiva, siguiendo las recomendaciones de sus asesores impositivos y en concordancia con los antecedentes jurisprudenciales en la materia.



4298575027631922420

HSBC Seguros de Retiro (Argentina) S.A.

Información complementaria a los estados contables correspondientes al ejercicio finalizado el 30 de junio de 2023

Nota 2 - Normas contables aplicadas (Cont.)

2.3. Criterios de valuación (Cont.)

j) Impuesto a las ganancias – Impuesto a la Ganancia Mínima Presunta (Cont.)

A continuación la entidad detalla los quebrantos pendientes de utilización al 30 de junio de 2023:

Año de Origen del Quebranto	Valor nominal \$	Año de Prescripción
2020	656.885.532	2025
2022	154.644.571	2027
Subtotal	811.530.103	

La conciliación entre el cargo por impuesto a las ganancias del ejercicio y el que resulta de aplicar la tasa impositiva vigente sobre el resultado contable antes del impuesto, es la siguiente:

	<u>30/06/2023</u>
Resultado del ejercicio antes de impuestos	302.344.939
Tasa del impuesto vigente	35%
Resultado del ejercicio a la tasa del impuesto: cargo	<u>(105.820.729)</u>
Diferencias permanentes a la tasa del impuesto	
AXI Impositivo 2023	(666.878.938)
AXI Fondos Comunes de Inversión	2.444.385.245
Actualización AXI Quebranto Impositivo	1.967.714.132
Diferencia Diferido Prov.vs DJ	(1.775.278)
AXI Contable s/ resultado	<u>(4.276.031.921)</u>
Subtotal diferencias permanentes a la tasa del impuesto	<u>(532.586.760)</u>
Total cargo a resultados por impuesto a las ganancias	<u>(638.407.489)</u>
AXI Cargo Contable Imp a las Ganancias	2.322.487.376
Recupero Impuesto a las Ganancias Recurso Rep AXI 2014-2017	358.293.485
Total cargo a resultados por impuesto a las ganancias	<u>2.042.373.372</u>

El 25/06/2019 la compañía presentó un pedido de repetición de impuestos ante la AFIP por la limitación legal de aplicar el ajuste por inflación impositivo en las declaraciones juradas del impuesto a las ganancias de los años 2014, 2015, 2016 y 2017, y que desconoce las decisiones jurisprudenciales de la Suprema Corte de Justicia.



4298575027631922420

HSBC Seguros de Retiro (Argentina) S.A.

Información complementaria a los estados contables correspondientes al ejercicio finalizado el 30 de junio de 2023

Nota 2 - Normas contables aplicadas (Cont.)

2.3. Criterios de valuación (Cont.)

j) Impuesto a las ganancias – Impuesto a la Ganancia Mínima Presunta (Cont.)

2) Impuesto a la Ganancia Mínima Presunta

Con fecha 25 de octubre de 2022, el Juzgado Contencioso Administrativo Federal 5 falló en una primera instancia favorablemente haciendo lugar a la demanda de repetición entablada por la compañía por un monto total de \$ 358.293.485 con más los intereses correspondientes. En el mes de abril de 2023, la Cámara Nacional de Apelaciones en lo Contencioso Administrativo Federal, ante la apelación de la AFIP al fallo de primera instancia, desestimó el recurso de apelación de la AFIP, siendo que asimismo impone las costas del proceso a la demandada. Dado los fallos favorables, en ambas instancias, obtenidos por la Sociedad, y conforme los comentarios obtenidos de sus asesores fiscales y legales, la entidad ha dado reconocimiento al crédito mencionado con más sus intereses devengados al cierre conforme lo establecido en las sentencias mencionadas.

Con la sanción de la ley 27.260, art. 76, se derogó la aplicación del impuesto a la ganancia mínima presunta para los ejercicios iniciados a partir del 1° de enero de 2019. Asimismo, mediante la Instrucción General N° 2/2017 (directiva interna a través de la cual la AFIP indica a todas sus dependencias las pautas a seguir en sus procedimientos) el Organismo instruyó a sus áreas jurídicas respetar el criterio sentado por la Corte Suprema de Justicia de la Nación, reconociendo que no existe ganancia mínima presunta cuando haya pérdidas en los balances contables correspondientes al periodo pertinente y se registren, también, quebrantos en la declaración jurada del impuesto a las Ganancias de dicho periodo fiscal.

k) Uso de estimaciones

La preparación de estos estados contables requiere que se realicen estimaciones y evaluaciones que afectan el monto de los activos y pasivos registrados, y de los pasivos contingentes revelados a la fecha de emisión de los presentes estados contables, como así también los ingresos y egresos registrados en el ejercicio.

La Gerencia de la Sociedad realiza estimaciones para calcular, entre otros, las amortizaciones, el impuesto a las ganancias e impuesto a la ganancia mínima presunta, las provisiones por juicios e incobrables y los compromisos técnicos. Los resultados reales futuros pueden diferir de las estimaciones y evaluaciones realizadas a la fecha de preparación de los presentes estados contables.

l) Reconocimiento de ingresos

Los ingresos de primas se reconocen en el estado de resultados a medida que se registran las imposiciones de los asegurados.



4298575027631922420

HSBC Seguros de Retiro (Argentina) S.A.

Información complementaria a los estados contables correspondientes al ejercicio finalizado el 30 de junio de 2023

Nota 2 - Normas contables aplicadas (Cont.)

2.3. Criterios de valuación (Cont.)

m) Componentes financieros implícitos

No se han segregado los componentes financieros implícitos contenidos en las cuentas de activos, pasivos y de resultados, por no ser requerimiento de las normas de la SSN. No obstante, los mismos no son significativos.

n) Contratos de arrendamientos vigentes

La Sociedad posee contratos de arrendamientos operativos y contabiliza los mismos siguiendo los lineamientos de la RT 18. Los costos de los arrendamientos operativos se devengan en función del plazo de los contratos.

Nota 3 - Estado del capital – Cuentas del Patrimonio Neto

La composición accionaria del capital social de la Sociedad al 30 de junio de 2023 es como se detalla a continuación:

HSBC Argentina Holdings S.A.	98,00%
HSBC Participaciones (Argentina) S.A.	2,00%

El capital suscrito, integrado e inscripto en el Registro Público de Comercio de la Sociedad al 30 de junio de 2023 asciende a \$ 49.803.430.

Con fecha 17 de octubre de 2022, la Asamblea General Ordinaria de Accionistas de la Sociedad resolvió absorber con Reservas el resultado del ejercicio finalizado el 30 de junio de 2022, el cual había arrojado una pérdida de \$ 1.116.098.626.

Nota 4 - Rentas vitalicias previsionales

La Sociedad ha suscripto rentas vitalicias previsionales provenientes de afiliados de diferentes administradoras de fondos de jubilaciones y pensiones (Ver Nota 11), y las ha valuado de acuerdo a lo descripto en la Nota 2.3d) de la presente información complementaria.

Nota 5 - Rentas vitalicias periódicas – Riesgos del Trabajo

La Sociedad ha suscripto rentas vitalicias para los derechohabientes provenientes de trabajadores fallecidos incorporados al régimen de la Ley N° 24.557 de Riesgos del Trabajo, valuadas de acuerdo a lo descripto en la Nota 2.3d) de la presente información complementaria.



4298575027631922420

HSBC Seguros de Retiro (Argentina) S.A.

Información complementaria a los estados contables correspondientes al ejercicio finalizado el 30 de junio de 2023

Nota 6 – Saldos y Transacciones con la Sociedad Controlante y otras Sociedades Relacionadas

Las transacciones con sociedades relacionadas y controlante al cierre del período son:

a) Disponibilidades	\$
<hr/>	
HSBC BANK Argentina S.A. (Soc. Relacionada)	
Bancos Cuentas Corriente	61.751.455
HSBC Bank USA (Soc. relacionada)	
Bancos Cuentas Corriente Exterior	131.909.237
b) Provisiones	
HSBC Bank Argentina S.A. (Soc. relacionada)	
Provisión de Gastos	(31.635)
HSBC Argentina Holding S.A. (Soc. controlante)	
Provisión de Gastos	(5.470.531)
c) Intereses, Comisiones, Alquileres y Otros Gastos	\$
<hr/>	
HSBC Bank Argentina S.A. (Soc. relacionada)	
Alquileres Pagados	(1.602.375)
HSBC Argentina Holding S.A. (Soc. controlante)	
Servicios Administrativo	(93.883.315)
HSBC Global Asset Management S.A. (Soc. Relacionada)	
Administración de Cartera	(144.787.560)

Nota 7 - Bienes de disponibilidad restringida

Al 30 de junio de 2023 se encuentran expuestos en el rubro “Otros créditos” un total de \$ 27.246.328 en concepto de embargos, y \$ 2.569.774 por medidas cautelares (“amparos”) donde la Sociedad ha sido demandada o citada en garantía, encontrándose este último concepto provisionado a dicha fecha. Asimismo, existen Fondos Comunes de Inversión con disponibilidad restringida los cuales no fueron considerados en el cómputo de relaciones técnicas. A la fecha de cierre de los presentes estados contables no existen otros bienes de disponibilidad restringida.



4298575027631922420

HSBC Seguros de Retiro (Argentina) S.A.

Información complementaria a los estados contables correspondientes al ejercicio finalizado el 30 de junio de 2023

Nota 8 - Activos de afectación específica

De acuerdo a lo establecido en el artículo 5 de la Resolución N° 32.704 de la SSN, se incorpora un Cuadro a los estados contables respecto del estado de evolución de las Disponibilidades e Inversiones, correspondientes a los “Activos de afectación específica” que respalden las operaciones de rentas vitalicias y periódicas derivadas de las leyes N° 24.241 y N° 24.557.

Nota 9 - Información requerida sobre las Normas sobre Políticas y Procedimientos de Inversiones y Régimen de Custodia

En virtud de lo establecido por el R.G.A.A., la Sociedad ha emitido las Normas sobre Políticas y Procedimientos de Inversiones. Dicha norma, entre otras cosas, establece límites por instrumento, moneda, rendimiento, emisor y especie sobre la cartera de inversiones que, al 30 de junio de 2023, asciende a aproximadamente \$ 88.721 millones. Adicionalmente, y a los efectos del cómputo de inversiones de la Cobertura del artículo 35 del R.G.A.A., contempla los límites por instrumento allí establecidos.

Asimismo, y a efectos de su cómputo en relaciones técnicas, la Sociedad ha considerado como instrumentos con cotización regular a aquellos que presenten al menos en dos oportunidades en forma mensual en mercados autorizados por CNV en el período que abarca los tres meses previos a la fecha de análisis.

Al 30 de junio de 2023, la Sociedad no presenta desvíos con respecto a sus Normas sobre Política de Inversiones.

Al 30 de junio de 2023, la Sociedad ha considerado computables VN 2.500.000 de BONOS DE LA REP ARG DOL ESTADOUNIDENSES STEP UP 2030 cuyas operaciones fueron realizadas al cierre del ejercicio económico e ingresaron en custodia en los primeros días del mes de julio de 2023.

Al 30 de junio de 2023, la Sociedad se adecúa al régimen de capitales mínimos establecido por las normas de la Superintendencia de Seguros de la Nación. Asimismo, la Sociedad cumplimenta al 31 de marzo de 2023 los requisitos de cobertura con asegurados establecidos en el artículo 35 de la Ley N° 20.091 y normas complementarias.

Nota 10 – Contratos de arrendamientos vigentes

La Sociedad ha firmado contratos de arrendamiento de inmuebles en carácter de locatario con las siguientes características:

Ubicación del Inmueble	Vigencia Desde	Vigencia Hasta	Cuota Mensual \$
Bouchard 551 - Capital Federal - Capital Federal	1/6/2019	31/5/2024	\$ 109.507

El monto de las cuotas mínimas pendientes, desagregado por fecha de vencimiento, se informa a continuación:



4298575027631922420

HSBC Seguros de Retiro (Argentina) S.A.

Información complementaria a los estados contables correspondientes al ejercicio finalizado el 30 de junio de 2023

Nota 10 – Contratos de arrendamientos vigentes (Cont.)

	Valor Nominal
Hasta un año	1.086.016
a más de un año y hasta cinco años	181.003

Durante el período se imputaron a gastos \$ 1.703.734 correspondiente a cuotas devengadas.

Nota 11- Unificación del Régimen Previsional

Con fecha 9 de diciembre de 2008, entró en vigencia la Ley N° 26.425 la cual dispuso la eliminación del Régimen de Capitalización y la transferencia a la Administración Nacional de la Seguridad Social (ANSES) de los saldos existentes en las cuentas de capitalización individual de los afiliados y beneficiarios de las Administradoras de Fondos de Jubilaciones y Pensiones (AFJP).

Por tal motivo, a partir de la entrada en vigencia de la mencionada ley, los afiliados al Régimen de Capitalización transferidos a la ANSES, al momento de acceder a un beneficio previsional, no podrán optar por una renta vitalicia previsional en los términos del artículo 101 de la Ley N° 24.241. Consecuentemente, a partir del 9 de diciembre de 2008 no se produjeron emisiones de nuevas pólizas de rentas vitalicias previsionales.

Respecto de las pólizas de rentas vitalicias previsionales vigentes al momento de entrada en vigencia de la Ley N° 26.425, la misma dispuso que los beneficios del régimen de capitalización previstos en la Ley N° 24.241 y sus modificatorias se liquiden bajo la modalidad de renta vitalicia previsional, por lo cual continuarán abonándose a través de la compañía de seguros de retiro (CSR). Al mismo tiempo, el Poder Ejecutivo Nacional, a través del Decreto N° 2104/2008, publicado en el Boletín Oficial del 9 de diciembre de 2008, aclaró que lo establecido precedentemente resultará de aplicación, de manera exclusiva, respecto de los beneficios liquidados por las CSR bajo la modalidad de renta vitalicia previsional de componente íntegramente privado.

En cambio, si dichos beneficios poseen además componente estatal y/o derecho a percepción de las prestaciones de la Ley N° 24.714, el Decreto N° 2104/2008 en el segundo párrafo del artículo 5° aclara que dichos beneficios serán abonados a través de la ANSES, a cuyo efecto las CSR deberán informar las prestaciones y girar los fondos a dicho organismo, de acuerdo con lo dispuesto en la Resolución Conjunta ANSES 87/2009 y SSN 33.773/2009.

Por su parte, se deja constancia que con relación a las Rentas Vitalicias de Riesgos del Trabajo creadas a partir de la Ley N° 24.557, el Directorio de la Sociedad ha resuelto dejar de operar en esas coberturas en cualquiera de sus modalidades (fallecimiento trabajador, invalidez total o parcial definitiva) a partir del 15 de diciembre de 2008. Tal situación ha sido informada a la SSN, que ha procedido a tomar nota de la decisión adoptada y a desagregar a la Sociedad de la nómina de entidades que operan en la mencionada cobertura, conforme lo informado mediante Proveído SSS N° 108.780.

El Directorio de la Sociedad considera que la reforma señalada anteriormente no ha tenido impacto significativo sobre la capacidad de la Sociedad para seguir operando.



4298575027631922420

HSBC Seguros de Retiro (Argentina) S.A.

Información complementaria a los estados contables correspondientes al ejercicio finalizado el 30 de junio de 2023

Nota 12 – Guarda y Conservación de Uso Obligatorio y Optativo

De acuerdo a lo establecido en el artículo 37.4.16.3 del R.G.A.A, los registros de uso obligatorio y optativos se encuentran resguardados en los depósitos de la empresa Iron Mountain ubicados en las siguientes localizaciones: Azara 1245 Ciudad Autónoma de Buenos Aires; Amancio Alcorta 2482 Ciudad Autónoma de Buenos Aires; San Miguel de Tucumán 601, Carlos Spegazzini, Provincia de Buenos Aires; Torcuato Di Tella 1800, Carlos Spegazzini, Provincia de Buenos Aires; Puente del Inca 2450, Tristán Suarez, Provincia de Buenos Aires.

Nota 13 – Valuación Títulos Públicos de Renta Nacionales, Provinciales y Obligaciones Negociables a Valor Técnico

Con fecha 28 de agosto de 2019, la SSN emitió la Resolución RESOL-2019-788-APN-SSN#MHA en donde entre otras cuestiones, otorga, hasta el 30 de junio de 2020, la opción de valuar títulos públicos y obligaciones negociables a valor técnico conforme la metodología indicada en el Punto 39.1.2.4.1. del Reglamento General de la Actividad Aseguradora considerando como precio de compra la valuación contable de dichos activos al 31 de julio de 2019. Con fecha 8 de mayo de 2020, la SSN emitió la Resolución RESOL-2020-112-APN-SSN#MEC a través de la cual da la opción de extender el plazo anterior, hasta el 30 de junio de 2021. En fechas sucesivas, dicho plazo fue prorrogado por el organismo de contralor, hasta la última Resolución 277/2022, de fecha 14 de junio de 2023, que prorrogó el plazo mencionado hasta el 30 de junio de 2024. La Sociedad ha hecho uso de esta opción transitoria.

Conforme a lo establecido en el Punto 39.1.2.4.1.3. del RGAA se informa que se han realizado las siguientes enajenaciones en el período:

Especie	Afectacion	Fecha de Venta	Nominales	Valuación Técnica fecha vta	Ultima Valuación Contable	Fecha de ultima Valuación Contable	Precio de Venta
TX26	10	26/10/2022	14.000.000	2,03	1,90	30/09/2022	2,08
TX26	10	27/10/2022	12.971.918	2,04	1,90	30/09/2022	2,09
TX26	10	27/10/2022	4.000.000	2,04	1,90	30/09/2022	2,09
TX26	10	27/10/2022	23.028.082	2,04	1,90	30/09/2022	2,09
YFC60	3	31/03/2023	154.000	1,02	1,02	30/12/2022	1,03
YFC60	999	31/03/2023	300.000	1,02	1,02	30/12/2022	1,03
TX26	3	16/01/2023	8.200.000	2,41	2,33	30/12/2022	2,45
TX26	10	16/01/2023	31.900.000	2,40	2,32	30/12/2022	2,45
TX26	10	16/01/2023	42.971.918	2,40	2,32	30/12/2022	2,45
TX26	10	16/01/2023	34.100.000	2,40	2,32	30/12/2022	2,45
TX26	11	16/01/2023	7.700.000	2,41	2,33	30/12/2022	2,45



4298575027631922420

HSBC Seguros de Retiro (Argentina) S.A.

Información complementaria a los estados contables correspondientes al ejercicio finalizado el 30 de junio de 2023

Nota 14 – Exposición y Valuación de Embargos y Pasivos Asociados.

Conforme RESOL-2019-206-APN-SSN#MHA los embargos por juicios se han registrado en la cuenta 1.03.04.01.08.05.00.00 – Deudores por embargos y se exponen en el Anexo 5 – Otros créditos del presente balance. Al 30 de junio de 2023 el saldo por embargos asciende a \$ 27.246.328 correspondientes a depósitos bancarios que se encuentran embargados en función de medidas cautelares de causas judiciales, en las cuales la Sociedad ha sido demandada o citada en garantía. De los montos registrados en dicha cuenta existen casos por \$ 26.421.724 correspondientes a juicios de pesificación de pólizas RVP y \$ 824.604 correspondientes a juicios comerciales.

La Sociedad ha realizado un análisis de los casos y teniendo en cuenta la opinión de sus Asesores Legales ha procedido a constituir una previsión por irrecuperabilidad de embargos por \$ 27.246.328. La misma se conforma por \$ 26.421.724 correspondientes a embargos de juicios de pesificación de pólizas RVP y \$ 824.604 correspondientes a embargos de juicios comerciales.

Nota 15 – Libros digitales

Con fecha 10 de noviembre de 2019 la SSN emitió la Resolución RESOL-2019-1025-APN-SSN#MHA la cual establece que los libros/registros detallados en el punto 37.4.1. del RGAA, deberán ser llevados bajo el sistema de copiado por libros digitales de acuerdo a lo enunciado en el “Anexo del punto 37.4.1 del RGAA”. Conforme a la mencionada resolución, dicha obligatoriedad se debe cumplir a partir de los estados contables intermedios cerrados al 30 de septiembre de 2019 y subsiguientes.

Mediante la Circular IF-2019-109712426-APN-GE#SSN de fecha 11 de diciembre de 2019 la SSN dio respuesta a diversas consultas realizadas sobre la Resolución 1025/2019, la cual fue complementada con la providencia PV-2020-06125714-APN-GTYN#SSN, de fecha 28 de enero de 2020. Según la mencionada providencia, el plazo de aplicación de lo establecido por la Resolución 1025/2019, resulta optativo para los estados contables cerrados al 30 de septiembre de 2019, siendo obligatorio a partir del 1 de julio de 2020.

Con fecha 10 de junio de 2020 y mediante la Circular IF-2020-37484870-APN-SSN#MEC, se proroga la exigibilidad de lo dispuesto por la Resolución 1025/2019 a partir de los estados contables que inicien el 1 de julio de 2021.

Con fecha 2 de junio de 2021 y mediante Circular IF-2021-49425419-APN-SSN#MEC, se proroga la exigibilidad de lo dispuesto por la Resolución 1025/2019 a partir de los estados contables que inicien el 1 de julio de 2022.

Con fecha 28 de junio de 2022 y mediante Circular IF-2022- 64990647-APN-SSN#MEC, se proroga la exigibilidad de lo dispuesto por la Resolución 1025/2019 a partir de los estados contables que inicien el 1 de julio de 2023.



4298575027631922420

HSBC Seguros de Retiro (Argentina) S.A.

Información complementaria a los estados contables correspondientes al ejercicio finalizado el 30 de junio de 2023

Nota 15 – Libros digitales (Cont.)

Con fecha 16 de junio de 2023 y mediante Circular IF-2023-69839703-APN-SSN#MEC se proroga la exigibilidad de lo dispuesto por la Resolución 1025/2019 a partir de los estados contables que inicien el 1 de enero de 2024.

Al 30 de junio de 2023, la Sociedad se encuentra en proceso de adecuar sus procesos internos para poder llevar bajo el sistema de copiado de libros digitales los libros/registros enunciados en el artículo 37.4.1. del RGAA, conforme lo requerido por la Resolución RESOL-2019-1025-APN-SSN#MHA.

Nota 16 – Cumplimiento de las Normas sobre Valuación y Exposición de Disponibilidades

Dando cumplimiento disposición y lineamientos establecidos por la SSN, mediante la Resolución N° RESOL-2019-407-APN-SSN#MHA y su modificatoria IF-2019-64390453-APN-GE#SSN, la Sociedad informa los importes al 30 de junio de 2023 en el siguiente detalle:

Banco	Nro. de Cuenta	Saldos contables \$	Partida pendiente contable				Partidas pendientes bancarias				Saldo extracto
			Débitos contables	Cantidad de Movimientos	Créditos contables	Cantidad de Movimientos	Débitos extracto	Cantidad de Movimientos	Créditos extracto	Cantidad de Movimientos	
HSBC Bank Argentina S.A.	0013-20916-2	-56.809.931,21	-	-	-	-	240.574,72	6	21.363.139,11	4	-35.687.366,82
HSBC Bank Argentina S.A.	0010-079021	-14.257.273,86	-	-	0,08	1	45.516,13	5	-	-	-14.302.789,91
Banco de la Nación Argentina	34.586-38	3.545.909,29	-	-	47.848,83	1	-	-	450.918,76	2	4.044.676,88
Banco Macro S.A.	3-540-0940137028-2	190.440,80	-	-	2.214,53	1	-	-	-	-	192.655,33
HSBC Bank Argentina S.A.	3003-42003-9	129.885,57	-	-	-	-	-	-	-	-	129.885,57
BBVA Banco Frances S.A.	493-001102-4	16.482.541,61	-	-	-	-	-	-	-	-	16.482.541,61
BBVA Banco Frances S.A.	493-001103-1	73.859.977,96	-	-	-	-	-	-	-	-	73.859.977,96
BBVA Banco Frances S.A.	493-001104-8	15.262.391,05	-	-	-	-	-	-	-	-	15.262.391,05
BBVA Banco Frances S.A.	493-001106-2	4.133.368,57	-	-	-	-	-	-	-	-	4.133.368,57
BBVA Banco Frances S.A.	493-001107-9	6.719.630,24	-	-	-	-	161,67	1	-	-	6.719.468,57
Banco Santander Río S.A.	000-00019215-6	119.338,45	-	-	-	-	-	-	-	-	119.338,45
HSBC Bank Argentina S.A.	0013-22070-9	149.590,50	-	-	-	-	-	-	-	-	149.590,50
HSBC Bank Argentina S.A.	0013-22078-5	11.726.541,50	-	-	-	-	-	-	2.340.639,04	1	14.067.180,54
HSBC Bank Argentina S.A.	3003-41629-6	81.172,79	-	-	-	-	-	-	-	-	81.172,79
HSBC Bank Argentina S.A. - Cta Esp USD	001-8-03460-4	49.664.263,39	-	-	-	-	-	-	-	-	49.664.263,39
BBVA Banco Frances S.A.	493-060716-8	48.558.985,01	-	-	-	-	-	-	-	-	48.558.985,01
BBVA Banco Frances S.A.	493-060738-0	319.098.308,19	-	-	-	-	-	-	-	-	319.098.308,19
HSBC Bank USA, N.A.	000-84594-9	2.347.751,57	-	-	-	-	-	-	-	-	2.347.751,57
HSBC Bank USA, N.A. - RVP	000-84861-1	129.561.485,11	-	-	-	-	-	-	-	-	129.561.485,11

Con fecha 30 de junio de 2023 la Sociedad solicito realizar operaciones de transferencias de fondos del BBVA Banco Frances S.A al HSBC Bank Argentina S.A. Debido a incidentes en el proceso de operaciones entre BBVA Banco Frances e Interbanking las mismas no pudieron ser procesadas, lo cual genero que las cuentas corrientes Nro.0013-20916-2 y Nro. 0010-079021 de HSBC Bank Argentina S.A. quedaran con saldo deudor.

Nota 17 – Contexto económico en que opera la sociedad.

La Sociedad opera en un contexto económico complejo, cuyas variables principales han tenido recientemente una fuerte volatilidad en el ámbito nacional.



4298575027631922420

HSBC Seguros de Retiro (Argentina) S.A.

Información complementaria a los estados contables correspondientes al ejercicio finalizado el 30 de junio de 2023

Nota 17 – Contexto económico en que opera la sociedad (Cont.)

El año 2023 se presenta complejo para la economía argentina. Comenzó con una sequía histórica que implicó una caída en la producción agropecuaria exportable y, consecuentemente, una pérdida de ingreso de divisas. Ello impactó en las menguadas reservas del BCRA y en los ingresos fiscales. La combinación de ambas agudizó los desequilibrios macroeconómicos y llevó a que durante el primer semestre del año no se cumpliera con las metas pactadas en el Acuerdo de Facilidades Extendidas con el FMI, obligando a una renegociación. Si bien se alcanzó un acuerdo que permitiría llevar adelante los desembolsos previstos, todo lo dicho generó mayor volatilidad en los mercados cambiarios y financieros, con su correspondiente impacto en la inflación. Adicionalmente, el agravamiento de la falta de divisas generó un endurecimiento en las condiciones para el acceso a las mismas, para el pago de bienes y servicios del exterior.

Asimismo, 2023 es año de elecciones presidenciales y, como ocurre en estos períodos, la volatilidad y la incertidumbre se elevan. De este modo, lo que queda para el segundo semestre no será ajeno a este comportamiento.

Los principales indicadores en nuestro país son:

- La caída del PBI para 2023 luego de dos años de recuperación post-pandemia.
- La inflación acumulada de siete meses al mes de julio de 2023 alcanzó el 60,2%. La inflación interanual de julio llegó a 113,4%, un nivel de tres dígitos que se espera se sostenga en lo que resta del año (IPC).
- Entre el 1° de enero y el 18 de agosto de 2023, el peso se depreció 99% frente al dólar estadounidense, de acuerdo con el tipo de cambio del Banco de la Nación Argentina.

La autoridad monetaria impuso mayores restricciones cambiarias, las cuales afectan también el valor de la moneda extranjera en mercados alternativos existentes para ciertas transacciones cambiarias restringidas en el mercado oficial. Estas medidas tendientes a restringir el acceso al mercado cambiario a fin de contener la demanda de dólares implican la solicitud de autorización previa del Banco Central de la República Argentina (BCRA) para ciertas transacciones.

Con fecha 24 de julio de 2023, se publicó en el boletín oficial el Decreto N° 377/2023 del Poder Ejecutivo Nacional respecto de la “LEY DE SOLIDARIDAD SOCIAL Y REACTIVACIÓN PRODUCTIVA EN EL MARCO DE LA EMERGENCIA PÚBLICA”, el cual gravó con una alícuota de 25% la adquisición en el exterior de ciertos servicios o su adquisición en el país cuando sean prestados por no residentes, entre los cuales se incluyó a las primas de seguros, siniestros y servicios auxiliares de seguros. Dicho impuesto será abonado por las entidades que requieran divisas para cancelar sus pasivos en el exterior al momento de acceder al Mercado Único y Libre de Cambios.

El contexto de volatilidad e incertidumbre continúa a la fecha de emisión de los presentes estados contables. La Dirección de la Sociedad monitorea permanentemente la evolución de las variables que afectan su negocio, para definir su curso de acción e identificar los potenciales impactos sobre su situación patrimonial y financiera. Los estados contables de la Sociedad deben ser leídos a la luz de estas circunstancias.



4298575027631922420

Compañía:	HSBC SEGUROS DE RETIRO (ARGENTINA) S.A.	Anexo
Balance al:	30/06/2023	

PASIVOS EN MONEDA EXTRANJERA

CONCEPTOS	IMPORTE (en moneda de origen)	Importes		Comparativo Ej Anterior 30/06/2022
		Parciales	Totales	
PASIVOS EN MONEDA EXTRANJERA			34.587.871.232	33.636.887.489
Deudas con Asegurados			35.247.166	0
Rescates a Pagar (Vida y Retiro) - Retiro - Individual - USD	94	24.187		
Rescates a Pagar (Vida y Retiro) - Retiro - Colectivo - USD	137.215	35.222.979		
Deudas con Reaseguradores			0	0
Compromisos Técnicos			34.552.624.066	33.636.887.489
Res. Matem. - Seg. Dtos. - Retiro - Individual - USD	5.105.254	1.310.518.715		
Res. Matem. - Seg. Dtos. - Retiro - Colectivo - USD	28.559.215	7.331.150.372		
Res. Matem. de Rentas Vitalicias Previsionales - Rtas. Prev. y Rs. Trab. - Previs. - USD	92.700.753	23.796.283.323		
Res. Matem. de Rentas Vitalicias - Retiro - Individual - USD	216.871	55.670.780		
Res. Matem. de Rentas Periódicas (ART) - Rtas. Prev. y Rs. Trab. - R. Trab. - USD	4.278.176	1.098.207.817		
Provisión para Recomposición de Res. Matem. - Rtas. Prev. y Rs. Trab. - Previs. - USD	2.684.301	689.060.164		
Provisión para Recomposición de Res. Matem. - Rtas. Prev. y Rs. Trab. - R. Trab. - USD	123.882	31.800.397		
Fondos de Fluctuación - Retiro - Individual - USD	171.602	44.050.323		
Fondos de Fluctuación - Retiro - Colectivo - USD	651.673	167.284.436		
Fondos de Fluctuación - Rtas. Prev. y Rs. Trab. - Previs. - USD	111.405	28.597.739		



4298575027631922420

HSBC SEGUROS DE RETIRO (Argentina) S.A

Ejercicio / Periodo cerrado el 30/06/2023

Activos de Afectación Específica
RVP STOCK - PESOS II - DOLARES

CONCEPTOS	IMPORTES
INVERSIONES (detallar en hoja 2)	
(a) En el país:	
Títulos Públicos de Rentas	28.387.857.686
Acciones	-
Obligaciones Negociables	3.719.129.835
Fondos Comunes de Inversión	11.051.256.510
Fideicomisos Financieros	997.725.964
Proyectos Productivos e Infraestructura PPI	-
Depósitos a Plazo Fijo	3.851.270.002
Otras Inversiones de Inmediata Disponibilidad	-
Préstamos Admitidos	-
Inmuebles (para Renta o Venta)	-
Total en el país:	48.007.239.996
(b) En el exterior:	
Títulos Públicos de Renta	-
Acciones	-
Obligaciones Negociables	-
Fideicomisos Financieros	-
Fondos Comunes de Inversión	-
Depósitos a Plazo Fijo	-
Otras Inversiones de Inmediata Disponibilidad	-
Total en el exterior	-
TOTAL INVERSIONES (1= a + b)	48.007.239.996
COMPROMISOS TECNICOS	
Reservas Matemáticas Vida y Retiro Voluntario	
Fondos de Fluctuación/Excedentes Vida y Retiro Voluntario	
Reservas Matemáticas de Rentas Vitalicias Previsionales	43.712.119.848
Fondos de Fluctuación/Excedentes de Rentas Vitalicias Previsionales	2.554.170.315
Reservas Matemáticas de Rentas Periódicas - Riesgos Trabajo	1.878.009.732
Fondos de Fluctuación/Excedentes de Rentas Periódicas - Riesgos Trabajo	84.550.486
Rvas. Matemáticas de Rentas Vitalicias Complementarias - Riesgos Trabajo	-
Fondos Fluctuación/Excedentes Rentas Vitalicias Complementarias - Riesgo Trabajo	
Otros Compromisos (detallar):	
REGULARIZADORA RESOL. Nº 28.512 y 28.760	
TOTAL COMPROMISOS (2)	48.228.850.381
DIFERENCIA (1 - 2)	-221.610.385
RENTABILIDAD BRUTA:	GARANTIZADA: Testigo /Técnica
Acumulada en el trimestre	24,7775%
1er Mes del Trimestre	6,2756%
2do Mes del Trimestre	8,6264%
3er Mes del Trimestre	8,0853%
	3,0036%
	1,2933%
	1,3595%
	0,3246%

HSBC SEGUROS DE RETIRO (Argentina) S.A

Ejercicio / Periodo cerrado el 30/06/2023

Activos de Afectación Específica
RVP STOCK - PESOS II - DOLARES

DETALLE	DEPOSITARIO (Nombre y Domicilio)	CANTIDAD (En valores residuales)	IMPORTE	
			PARCIALES	TOTALES
TITULOS PUBLICOS (1) - EN EL PAIS				28.387.857.686
- TITULOS PUBLICOS CON COTIZACION				
CIUDAD DE BUENOS AIRES CL 22 TV 29/03/24		816.401.915	832.729.953,30	
TD CIUDAD DE BUENOS AIRES CL 23 TV 22/02/28		1.011.935.338	1.087.830.488,35	
BONO TESORO NACIONAL \$ TV 18/04/24		204.993.482	237.231.945,94	
DISCOUNT \$ 5,83% 2033		6.175.000	478.691.680,09	
BONCER 1.45% 13/08/23		8.470.000	40.410.370,00	
LETRAS DEL TESORO CER \$ 18/07/23		12.000.000	15.288.000,00	
BONO TESORO NACIONAL DLK 0.40% 30/04/24		3.259.569	888.884.466,30	
		-	-	
		-	-	
		-	-	
		-	-	
		-	-	
		-	-	
		-	-	
- TITULOS PUBLICOS SIN COTIZACION				
PAR \$ + CER 2038		172.170.106	9.287.864.448,46	
BONO REP. ARGENTINA USD STEP UP 2038		8.101.816	2.147.791.847,76	
BONO REP. ARGENTINA USD 1% 2029		1.087.009	279.967.041,37	
BONO REP. ARGENTINA USD STEP UP 2030		519.892	129.995.204,29	
GLOBAL REP. ARGENTINA USD 1% 2029		2.612.489	672.865.464,73	
GLOBAL REP. ARGENTINA USD STEP UP 2030		-	-	
GLOBAL REP. ARGENTINA USD STEP UP 2035		26.635.081	7.520.141.388,96	
GLOBAL REP. ARGENTINA USD STEP UP 2041		23.334.738	4.768.165.386,28	
		-	-	
		-	-	
OBLIGACIONES NEGOCIABLES (3) - EN EL PAIS				3.719.129.835
BANCO CIUDAD DE BUENOS AIRES C. 22 \$ UVA 1.80% 10/03/23		-	-	
CARSA SERIE VIII VTO 04/08/18		3.760.075	940.018,75	
INVAP CL 5 S.II \$ TV 29/07/2025		56.944.444	66.633.071,35	
PAN AMERICAN ENERGY CL. X UVA 09/04/25		125.100	39.751.623,64	
ROMBO CIA FINANCIERA S. 53 TV 29/10/23		93.888.888	111.845.879,55	
ROMBO CIA FINANCIERA S. 54 TV 24/05/24		130.000.000	144.586.026,00	
ROMBO CIA FINANCIERA S. 56 TV \$ 19/08/25		81.777.777	91.938.862,88	
TARJETA NARANJA CL. 49 S.2 TV 13/08/23		150.000.000	171.502.876,50	
TARJETA NARANJA CL. 57 TV \$ 03/02/24		250.000.000	291.013.010,00	
TARJETA NARANJA CL. 51 S.2 TV 31/01/24		217.580.000	260.215.806,22	
TARJETA NARANJA CL. 53 S.2 TV 05/04/24		107.548.442	131.332.628,30	
TARJETA NARANJA CL. 54 S.2 TV 05/07/24		254.300.000	309.872.293,44	
TARJETA NARANJA CL. 55 S.2 TV 09/02/24		90.000.000	101.667.771,00	
TELECOM CL. 8 UVA 4% 20/01/25		1.574.000	541.409.157,76	
LUZ DE TRES PICOS CL.4 0% DLK 29/09/26- SVS		530.612	146.011.773,14	
PAN AMERICAN ENERGY CL. V DLK 3.00% 03/09/24		2.798.012	893.131.245,51	
TELECOM CL. 9 DLK 2.75% 07/06/24		99.075	30.014.749,79	
PAN AMERICAN ENERGY CL. XXV \$ TV 14/03/25		300.000.000	316.490.013,00	
ARCOR CLASE C. 18 REGS 8.25 09/10/2027		81.425	23.790.919,35	
HECTOR A. BERTONE CL. 3 DLK 1.94% 07/04/2024- PYME		177.959	46.982.109,00	
		-	-	
- OBLIGACIONES NEGOCIABLES SIN COTIZACION				
		-	-	
FONDOS COMUNES DE INVERSION (4) - EN EL PAIS				11.051.256.510
HF DESARROLLO ABIERTO PYMES		565.187.413	2.678.805.783,46	
GAINVEST PYMES		2.008.672	52.085.401,01	
RJ DELTA EMPRESAS ARGENTINAS PYMES		1.178	39.543,53	
SCHRODER DESARROLLO Y CRECIMIENTO PYMES		78.432	203.096,77	
GOAL CAPITAL PLUS		48.620	498.323,52	
HF PESOS		1.313.005	37.233.099,02	
HF BALANCEADO		2.500.999.607	3.573.383.220,29	
HF INFRAESTRUCTURA		9.115.316	2.793.275.974,88	
HF RENTA FIJA ARGENTINA		478.164	75.192.883,42	
HF INFRAESTRUCTURA II		1.182.847.555	1.840.539.183,60	
		-	-	
		-	-	
TRANSPORTE A HOJA 3				43.158.244.031

(1) Especificar denominación y cantidad. - (2) Especificar entidad financiera donde se constituyó el depósito.

HSBC SEGUROS DE RETIRO (Argentina) S.A

Ejercicio / Periodo cerrado el 30/06/2023

Activos de Afectación Específica
RVP MONOPRODUCTO

CONCEPTOS	IMPORTES
INVERSIONES (detallar en hoja 2)	
(a) En el país:	
Títulos Públicos de Rentas	460.302.511
Acciones	-
Obligaciones Negociables	675.221.834
Fondos Comunes de Inversión	1.023.222.973
Fideicomisos Financieros	123.163.446
Depósitos a Plazo Fijo	-
Otras Inversiones de Inmediata Disponibilidad	-
Préstamos Admitidos	-
Inmuebles (para Renta o Venta)	-
Total en el país:	2.281.910.765
(b) En el exterior:	
Títulos Públicos de Renta	-
Acciones	-
Obligaciones Negociables	-
Fideicomisos Financieros	-
Fondos Comunes de Inversión	-
Depósitos a Plazo Fijo	-
Otras Inversiones de Inmediata Disponibilidad	-
Total en el exterior	-
TOTAL INVERSIONES (1= a + b)	2.281.910.765
COMPROMISOS TECNICOS	
Reservas Matemáticas Vida y Retiro Voluntario	-
Fondos de Fluctuación/Excedentes Vida y Retiro Voluntario	-
Reservas Matemáticas de Rentas Vitalicias Previsionales	1.989.981.834
Fondos de Fluctuación/Excedentes de Rentas Vitalicias Previsionales	199.294.558
Reservas Matemáticas de Rentas Periódicas - Riesgos Trabajo	51.393.355
Fondos de Fluctuación/Excedentes de Rentas Periódicas - Riesgos Trabajo	5.104.602
Rvas. Matemáticas de Rentas Vitalicias Complementarias - Riesgos Trabajo	-
Fondos Fluctuación/Excedentes Rentas Vitalicias Complementarias - Riesgo Trabajo	-
Otros Compromisos (detallar):	-
_____	-
_____	-
TOTAL COMPROMISOS (2)	2.245.774.349
DIFERENCIA (1 - 2)	36.136.416
RENTABILIDAD BRUTA:	GARANTIZADA: Testigo /Técnica
Acumulada en el trimestre	23,7172%
1er Mes del Trimestre	5,5520%
2do Mes del Trimestre	4,39%
3er Mes del Trimestre	4,76%
	8,8538%
	15,00%
	5,16%

HSBC SEGUROS DE RETIRO (Argentina) S.A

Ejercicio / Periodo cerrado el 30/06/2023

Activos de Afectación Específica
RVP MONOPRODUCTO

DETALLE	DEPOSITARIO (Nombre y Domicilio)	CANTIDAD (En valores residuales)	IMPORTES	
			PARCIALES	TOTALES
TITULOS PUBLICOS (1)				460.302.511
-TITULOS PUBLICOS CON COTIZACION				
CIUDAD DE BUENOS AIRES CL 22 TV 29/03/24		35.523.625	36.234.098	
TD CIUDAD DE BUENOS AIRES CL 23 TV 22/02/28		167.803.000	180.388.225	
BONO TESORO NACIONAL \$ TV 18/04/24		20.000.000	23.145.316	
DISCOUNT \$ 5,83% 2033		1.510.000	116.490.672	
BONCER 1.45% 13/08/23		6.400.000	30.534.400	
LETRAS DEL TESORO CER \$ 18/07/23		57.700.000	73.509.800	
- TITULOS PUBLICOS SIN COTIZACIÓN				
OBLIGACIONES NEGOCIABLES (3)				675.221.834
- OBLIGACIONES NEGOCIABLES SIN COTIZACIÓN				
ROMBO CIA FINANCIERA S. 54 TV 24/05/24		30.000.000	33.366.006	
TARJETA NARANJA CL. 51 S.2 TV 31/01/24		80.709.222	96.524.567	
TARJETA NARANJA CL. 55 S.2 TV 09/02/24		100.000.000	112.964.190	
TELECOM CL. 8 UVA 4% 20/01/25		767.200	263.893.968	
VITALCAN CL. I \$ TV 09/02/24		2.568.807	2.953.144	
TARJETA NARANJA CL. 57 TV \$ 03/02/24		30.000.000	34.921.561	
NaranjaX Clase 57 \$ Badlar		100.000.000	105.496.671	
NaranjaX Clase 57 \$ Badlar		20.600.000	25.101.727	
OBLIGACIONES NEGOCIABLES SIN COTIZACIÓN				
FONDOS COMUNES DE INVERSION (4)				1.023.222.973
HF PESOS		381.419	10.815.959	
HF Balanceado Clase C		298.271.052	426.164.310	
GAINVEST INFRAESTRUCTURA		60.281.292	285.713.852	
FCI Infraestructura Pesos II		193.138.957	300.528.852	
		-	-	
		-	-	
FIDEICOMISOS FINANCIEROS (5)				123.163.446
MERCADO CREDITO 15 \$ VD		20.069.751	19.490.378	
MERCADO CREDITO 18 \$ VD		40.000.000	34.330.241	
MEGABONO CREDITO 268 CL. A \$ VD FF		50.000.000	709.307	
MEGABONO CREDITO 273 CL. A \$ VD FF		5.887.230	5.976.130	
MERCADO CREDITO CONSUMO 12 \$ VD FF		2.092.618	2.248.205	
MERCADO CREDITO CONSUMO 14 \$ VD FF		9.239.425	9.620.647	
MEGABONO 287 CL. A \$ VD FF		49.334.104	50.788.539	
		-	-	
DEPOSITOS A PLAZO FIJO (6)				-
- VENCIMIENTOS HASTA 90 DÍAS				
- VENCIMIENTOS A MÁS DE 90 DÍAS				
OTRAS INVERSIONES (detallar):				-
TOTAL HOJA 2				2.281.910.765

(1) Especificar denominación y cantidad. - (2) Especificar entidad financiera donde se constituyó el depósito.



República Argentina - Poder Ejecutivo Nacional
1983/2023 - 40 AÑOS DE DEMOCRACIA

Hoja Adicional de Firmas
Anexo firma conjunta

Número:

Referencia: Estados Contables, Anexos, Notas, Capitales, Coberturas y Financiera

El documento fue importado por el sistema GEDO con un total de 101 pagina/s.