

Superintendencia de Seguro de la Nación
ESTADO DE CAPITALS MINIMOS

0516202128242014363



Entidad: HSBC SEGUROS DE VIDA (ARGENTINA) S.A.
Ejercicio/Periodo Cerrado el: 30 de Junio de 2021

ESTADO DE CAPITALS MINIMOS

Entidades de Seguros y Reaseguros (excepto Retiro, Mutuales, Transporte Publico Pasajeros y Reaseg. objeto exclusivo)

1. A ACREDITAR POR RAMAS	
1.1. ANEXO I Punto 1.	\$ 48.006.028
1.2. ANEXO I Punto 2.	\$ 0
1.3. ANEXO I Punto 1. y 3.	\$ 0
1.4. ANEXO I Punto 1., 3. y 4.	\$ 0
1.5. ANEXO I Punto 1., 3., 4. y 5.	\$ 0
2. A ACREDITAR EN FUNCION DE PRIMAS Y RECARGOS	
2.1. Segun ANEXO II A o ANEXO II B	\$ 1.010.018.597
3. A ACREDITAR EN FUNCIONES DE SINIESTROS	
3.1. Segun ANEXO III	\$ 958.731.851
4. OPERATORIA EXCLUSIVA EN SEGUROS DE VIDA CON RESERVA MATEMATICA Segun ANEXO VI	\$ 913.176.648
5. CAPITAL MINIMO A ACREDITAR	
5.1. 1.1., 1.2., 1.3., 1.4., 1.5., 2.1., 3.1., el >; o 4.el >	\$ 1.010.018.597
5.2. =RIESGOS DEL TRABAJO - ANEXO VII	\$ 0
5.3. ASEG. PRIMAS REAS. ACTIVOS - ANEXO II BIS	\$ 0
5.5. TOTAL (5.1. + 5.2. + 5.3.+ 5.4.)	\$ 1.010.018.597
6. CAPITAL COMPUTABLE Segun ANEXO IV	\$ 4.449.214.064
7. SUPERAVIT / (DEFICIT) "6". - "5.4."	\$ 3.439.195.466

Superintendencia de Seguro de la Nación
ESTADO DE CAPITALS MINIMOS

0516202128242014363



Anexo I

Entidad: HSBC SEGUROS DE VIDA (ARGENTINA) S.A.
Ejercicio/Periodo Cerrado el: 30 de Junio de 2021

CAPITAL A ACREDITAR POR RAMAS (#)

1. SEGUROS EVENTUALES Y VIDA	
AUTOMOTORES (Excluido Motovehiculos y RC Vehiculos de Transp. Pub de Pasajeros)	\$ 0
MOTOVEHICULOS	\$ 0
SEGUROS DE RESPONSABILIDAD (Resp. Civil y Aeronavegacion)	\$ 0
SEGUROS DE DAÑOS (Incendio y Combiandos, Robos, Cristales, Transporte, Ganado, Granizo, Seg Tecnico y Riesgos Varios)	\$ 0
SEGUROS DE CAUCION Y CREDITO	\$ 0
SEGUROS DE PERSONAS (Acc. Personales, Salud, Sepelio y Vida sin Reservas Matematicas)	\$ 0
Vida con Reservas Matematicas	\$ 0
Vida Previsional	\$ 0
MONTO REQUERIDO	\$ 48.006.028
2. ASEGURADORAS DE RIESGOS DEL TRABAJO (Ley N° 24557 - Art. 26°)	
MONTO REQUERIDO	\$ 0
3. ASEGURADORAS DE TRANSPORTE PUBLICO DE PASAJEROS	
MONTO REQUERIDO:	\$ 0
MONTO REQUERIDO:	\$ 0
5. ASEGURADORAS QUE OPEREN EN:	
RESPONSABILIDAD AMBIENTAL - Art 22 Ley Nro. 25675	\$ 0
CAUCION AMBIENTAL - Art 22 Ley Nro. 25675	\$ 0
RESPONSABILIDAD AMBIENTAL Y CAUCION AMBIENTAL- Art 22 Ley Nro. 25675	\$ 0
MONTO REQUERIDO:	\$ 0

Superintendencia de Seguro de la Nación
ESTADO DE CAPITALS MINIMOS

0516202128242014363



Anexo II - A

Entidad: HSBC SEGUROS DE VIDA (ARGENTINA) S.A.
Ejercicio/Periodo Cerrado el: 30 de Junio de 2021

CAPITAL A ACREDITAR EN FUNCION A LAS PRIMAS Y RECARGOS

A completar por todas las entidades, excepto Seg.de Retiro, operaciones de Riesgos del Trabajo (s/4a. disp. adicional, inc. a), de la Ley 24557), Mutuales de T.P.P. (Resol. N° 25429), Reaseg. Obj. Exclusivo, Reaseg. Activo (punto 30.1.4)

1. IMPORTE A ACREDITAR A)			
1.1	Capital Mínimo a acreditar en función a las primas y recargos (*)		\$ 96.841.949
1.2	TOTAL (1.1)	=	\$ 96.841.949
2. IMPORTE A ACREDITAR B)			
2.1	Monto obtenido en 1.2		\$ 96.841.949
2.2	Monto obtenido en ANEXO VI	+	\$ 913.176.648
2.3	TOTAL (2.1. + 2.2.)	=	\$ 1.010.018.597
CAPITAL MINIMO REQUERIDO (punto 2.3.):			\$ 1.010.018.597

(*) Debe corresponderse con el subtotal pantalla "ECM - SINENSUP"

Superintendencia de Seguro de la Nación
ESTADO DE CAPITALS MINIMOS

0516202128242014363



Anexo II - B

Entidad: HSBC SEGUROS DE VIDA (ARGENTINA) S.A.
Ejercicio/Periodo Cerrado el: 30 de Junio de 2021

Presidente

Síndico/s

Auditor

Superintendencia de Seguro de la Nación
ESTADO DE CAPITALS MINIMOS

0516202128242014363



Anexo II - Bis

Entidad: HSBC SEGUROS DE VIDA (ARGENTINA) S.A.
Ejercicio/Periodo Cerrado el: 30 de Junio de 2021

ASEGURADORAS QUE REGISTREN PRIMAS DE REASEGUROS
ACTIVOS EN LOS TERMINOS DEL PUNTO 30.1.4. DEL RGAA

1. CAPITAL A ACREDITAR POR RAMAS		\$ 0
2. CAPITAL A ACREDITAR POR PRIMAS Y RECARGOS		
2.1. Primas netas retenidas por reaseguros activos y retrocesiones, mas adicionales adm., emitidas en los DOCE (12) meses anteriores al cierre del estado.		\$ 0
2.2. Primas emitidas (netas de anulaciones) en los DOCE (12) meses anteriores al cierre del estado		\$ 0
2.3. IMPORTE A CONSIDERAR		
2.3.1. (2.1) o (2.2 x 0.40), el mayor		\$ 0
2.3.2. Monto Obtenido en 2.3.1. x 0.16	=	\$ 0
3. CAPITAL MINIMO A ACREDITAR:		
1. o 2.3.2.; EL MAYOR		\$ 0

Superintendencia de Seguro de la Nación
ESTADO DE CAPITALS MINIMOS

0516202128242014363



Anexo III

Entidad: HSBC SEGUROS DE VIDA (ARGENTINA) S.A.
Ejercicio/Periodo Cerrado el: 30 de Junio de 2021

CAPITAL A ACREDITAR EN FUNCION DE LOS SINIESTROS

A completar por todas las entidades, excepto Seg.de Retiro y operaciones de Riesgos del Trabajo (s/4a. disp. adicional, inciso a), de la Ley 24557), Mutuales de T. P. P. (Res. N° 25429) y Reaseg. Obj. Exclusivo

1. SINIESTROS Y GASTOS LIQUIDACION SINIESTROS PAGADOS EN			
1.1	Capital mínimo a acreditar en función de los siniestros (*)		\$ 45.555.203
1.4	SUBTOTAL (1.1)	=	\$ 45.555.203
2.	TOTAL (1.4)	=	\$ 45.555.203
3. IMPORTE A ACREDITAR B)			
3.1	Monto obtenido en 2.		\$ 45.555.203
3.2	Monto obtenido en ANEXO VI	+	\$ 913.176.648
3.3	TOTAL (3.1. + 3.2.)	=	\$ 958.731.851
CAPITAL MINIMO REQUERIDO (punto 3.3.):			\$ 958.731.851

(*) Debe corresponderse con el subtotal pantalla "ECM - SINENSUP"

Superintendencia de Seguro de la Nación
ESTADO DE CAPITALES MINIMOS

0516202128242014363



Anexo IV

Entidad: HSBC SEGUROS DE VIDA (ARGENTINA) S.A.
Ejercicio/Periodo Cerrado el: 30 de Junio de 2021

DETERMINACION DEL CAPITAL COMPUTABLE (R.G.A.A. punto 30.2)

PATRIMONIO NETO	\$ 3.905.409.535
Menos: Capital a integrar (30.2.1)	\$ 0
Distribución utilidades en efectivo (30.2.1)	\$ 0
Cargos diferidos (30.2.1.a)	\$ 4.825.816
Creditos no computables	\$ 2.707.671
Exceso de disponibilidades e inversiones exterior (30.2.1.c)	\$ 5.482.968
Inmuebles no admitidos (35.5.iii) y/o (30.2.1.g)	\$ 0
Exceso inmuebles y prestamos (30.2.1.f) o (30.2.3.2)	\$ 0
Inversiones no admitidas ((30.2.1.c) y d)	\$ 263.448.347
Otros Activos no admitidos	\$ 97.218.422
Exceso rubro créditos (30.2.1.e) o (30.2.3.1)	\$ 0
Exceso inv. Empresas vinculadas, etc. (30.2.1.c)	\$ 0
Otros	\$ 0
Mas: Utilidad Canje Decreto 1387/01 a Devengar	\$ 0
Mas: Utilidad Conversion Decreto 471/02 a Devengar	\$ 0
Mas: Dif. Valuación a Regularizar (Resol. 788/2019)	\$ 0
Mas: Art. 8° - IBNR (Resol. 788/2019)	\$ 0
Mas: Met. Impuesto Diferido -Pasivo- (R.G.A.A. 39.1.5)	\$ 917.487.753
Mas: Otros	\$ 0
CAPITAL COMPUTABLE	\$ 4.449.214.064

Superintendencia de Seguro de la Nación
ESTADO DE CAPITALS MINIMOS

0516202128242014363



Anexo V

Entidad: HSBC SEGUROS DE VIDA (ARGENTINA) S.A.
Ejercicio/Periodo Cerrado el: 30 de Junio de 2021

Superintendencia de Seguro de la Nación
ESTADO DE CAPITALES MINIMOS

0516202128242014363



Anexo VI

Entidad: HSBC SEGUROS DE VIDA (ARGENTINA) S.A.
Ejercicio/Periodo Cerrado el: 30 de Junio de 2021

CAPITAL A ACREDITAR SEGUROS DE VIDA CON RESERVAS MATEMATICAS

1. EN FUNCION DE LAS RESERVAS MATEMATICAS

1.1 Reservas matemáticas seguros directos	\$ 14.614.942.590
1.2 Reservas matemáticas reaseguros activos	\$ 0
1.3 Reservas matemáticas reaseguros pasivos	\$ 0
1.4 = (1.1. + 1.2. - 1.3.)	\$ 14.614.942.590
1.5 = (1.1. + 1.2.) x 0,04	\$ 584.597.703
1.6 Relación puntos 1.4. / (1.1. + 1.2.)	1,00
1.7 (1.5. x 1.6.) o (1.5 x 0,85) , el mayor	\$ 584.597.703

2. EN FUNCION DE LOS CAPITALES EN RIESGO (no negativos)

2.1 Capitales en riesgo seguros directos	\$ 113.834.911.347
2.2 Capitales en riesgo reaseguros activos	\$ 0
2.3 Capitales en riesgo reaseguros pasivos	\$ 4.308.596.256
2.4 = (2.1. + 2.2. - 2.3.)	\$ 109.526.315.091
2.5 = (2.1. + 2.2.) x 0,003	\$ 341.504.734
2.6 Relacion puntos 2.4. / (2.1. + 2.2.)	0,96
2.7 (2.5. x 2.6.) o (2.5 x 0,50) , el mayor	\$ 328.578.945

CAPITAL MINIMO REQUERIDO:

Segun R.G.A.A. punto 30.1.3: "1.7." + "2.7." \$ 913.176.648

CALCULO DE COBERTURA (Art.35º Ley 20.091)

CONCEPTO	IMPORTE
DISPONIBILIDADES, INVERSIONES Y ACTIVOS COMPUTABLES	
En el País	
Caja	31.415
Bancos	173.114.771
Cobros c/ Tarj. de Créd./Déb. y Ent. de Cob.	0
Títulos Públicos	11.828.006.525
Acciones	262.425.380
Obligaciones Negociables	2.620.135.958
Fondos Comunes de Inversión	3.157.371.098
Fideicomisos Financieros	263.674.111
Depósitos a Plazo	34.735.223
Préstamos Hipotecarios	0
Préstamos Prendarios	0
Préstamos s/Valores	0
Préstamos s/Pólizas de Vida	1.246.124.088
Otras Inversiones (Detallar I) *	0
Premios a Cobrar Eventuales	5.412.308
Premios a Cobrar Vida	239.409.152
Depósito Garantía Reaseguros	0
Inmuebles de uso Propio	0
Inmuebles de Renta	0
(Menos)	
Inversiones no Admitidas (Detallar II) *	263.448.347
Exceso de Inversiones	0
Premios a Cobrar Eventuales no Computables	4.562.944
Premios a Cobrar Vida no Computables	0
Hipotecas a pagar	0
Inmuebles no Admitidos (Detallar III) *	0
Exceso de Inmuebles	0
Exceso de Préstamos Hipotecarios y/o Prendarios	0
Exceso de Inversiones en Sociedades Vinculadas, etc.	0
Otros (Detallar IV) *	0
(Más)	
Utilidad Canje/Conversión Decretos 1387/01 y 471/02	0
85 % del mayor valor de los inmuebles	0
Otros (Detallar V) *	0
SubTotal (a)	19.562.428.738

Presidente

Sindico/s

Auditor



4416383643710484052

CALCULO DE COBERTURA (Art.35º Ley 20.091)

CONCEPTO	IMPORTE
En el Exterior	
Bancos	5.482.968
Títulos Públicos	0
Acciones	0
Obligaciones Negociables	0
Fondos Comunes de Inversión	0
Depósitos a Plazo	0
Otras Inversiones (Detallar VI) *	0
(Menos)	
Exceso de Disponibilidades e Inversiones en el Exterior	5.482.968
Inversiones no admitidas y/o que excedan el límite del art. 35 (Detallar VII) *	0
SubTotal (b)	0
TOTAL ACTIVOS COMPUTABLES (1 = a+b)	19.562.428.738
DEUDAS Y COMPROMISOS TECNICOS	
Deudas con Asegurados	664.071.771
Deudas con Reaseguradores	44.840.494
Deudas con Retrocesionarias	
Deudas con Aseguradoras	
Compromisos Técnicos	14.756.785.551
(Menos)	
Reserva de Estabilización	
Otros (Detallar VIII) *	0
TOTAL DEUDAS Y COMPROMISOS TECNICOS (2)	15.465.697.816
SUPERAVIT/DEFICIT (3 = 1 - 2)	4.096.730.922

Presidente

Sindico/s

Auditor



4416383643710484052

CALCULO DE COBERTURA (Art.35º Ley 20.091)

CONCEPTO	IMPORTE
APERTURA DETALLES	
Detalle I - Otras Inversiones	
Detalle II - Inversiones no Admitidas	
ESTANCIAS DEL PILAR FCCII	5
SUPER AHORRO \$	1.022.962
APPLE INC-CEDEAR	36.212.136
AMERICAN EXPRESS CO-CEDEAR	18.039.983
CITIGROUP CEDEAR	337.902
CISCO SYSTEMS INC-CEDEAR	3.634.918
CHEVRONTEXACO CORP-CEDEAR	7.443.545
THE WALT DISNEY-CEDEAR C/E	7.874.299
GENERAL ELECTRIC CO-CEDEAR	20.587.901
HOME DEPOT INC-CEDEAR	16.265.839
INTL BUSINESS MACHINES-CEDEA	2.030.330
INTEL CORP-CEDEAR	3.989.694
JOHNSON & JOHNSON ESCRIT.-CEDEAR	15.625.813
JPMORGAN CHASE & CO-CEDEAR	16.313.184
MCDONALD'S CORP-CEDEAR	8.516.767
3M CO-CEDEAR	23.204.147
MERCK & CO INC-CEDEAR	10.474.312
MICROSOFT CORP-CEDEAR	30.611.743
NIKE INC. - CEDEAR	8.175.314
PFIZER INC-CEDEAR	5.521.071
PROCTER & GAMBLE CO-CEDEAR	9.421.503
TRAVELERS COS INC-CEDEAR	13.625.928
EXXON MOBIL CORP-CEDEAR	4.519.051
Detalle III - Inmuebles no Admitidos	
Detalle IV - Otros (En el Pais - Menos)	
Detalle V - Otros (En el Pais - Más)	
Detalle VI - Otras Inversiones	
Detalle VII - Inversiones no admitidas Exterior	
Detalle VIII - Otras Deudas	

Presidente

Sindico/s

Auditor



4416383643710484052

COMPAAÍA: HSBC SEGUROS DE VIDA (ARGENTINA) S.A.

CALCULO DE COBERTURA (Art.35º Ley 20.091) AL: 30/06/2021

CALCULO DE COBERTURA (Art.35º Ley 20.091)

ENTIDAD CUSTODIA: BBVA BANCO FRANCES SA

INFORME DEL AUDITOR

LUGAR Y FECHA:

Presidente

Sindico/s

Auditor



4416383643710484052

Compañía:	HSBC SEGUROS DE VIDA (ARGENTINA) S.A.	Anexo Complementario punto 39.9
Balance al:	30/06/2021	

Estado de Cobertura de Compromisos Exigibles y Siniestros Liquidados a Pagar


CONCEPTO	IMPORTE
DISPONIBILIDADES E INVERSIONES	
En el País	
Caja	31.415
Bancos	173.114.771
Cobros c/ Tarj. de Créd./Déb. y Ent. de Cob.	0
Títulos Públicos	37.712.181
Acciones	0
Obligaciones Negociables	0
Fondos Comunes de Inversión	3.156.348.136
Fideicomisos	0
Depósito a Plazo	34.735.223
Otras Inversiones	0
SubTotal (a)	3.401.941.726
En el Exterior (Solo Reaseguradoras)	
Bancos	0
Títulos Públicos	0
Acciones	0
Obligaciones Negociables	0
Fondos Comunes de Inversión	0
Depósito a Plazo	0
Otras Inversiones	0
Exceso de inversiones en el exterior	0
SubTotal (b)	0
TOTAL DISPONIBILIDADES (1 = a+b)	3.401.941.726
COMPROMISOS EXIGIBLES	
Compañías Reaseguradoras/Retrocesionarias Cta. Cte.	67.746.273
Impuestos Internos	0
Impuesto al Valor Agregado (I.V.A.)	0
Superintendencia de Seguros de Salud	0
Servicios Sociales	0
Superintendencia de Seguros de la Nación	0
Otros Impuestos	0
Siniestros Liquidados a Pagar	144.002
Rescates a pagar	72.092.263
Rentas vencidas a pagar	0
Otros	7.037.911
TOTAL COMPROMISOS EXIGIBLES (2)	147.020.449
DIFERENCIA (1 - 2)	3.254.921.277
ENTIDAD CUSTODIO:	BBVA BANCO FRANCES SA
DEMANDAS JUDICIALES:	Juicios en trámite al cierre del mes
INFORMACIÓN COMPLEMENTARIA (No computable para este estado)	81
Títulos Públicos - Prestamos Garantizados	0
INFORME DEL AUDITOR	
LUGAR Y FECHA: _____	_____ FIRMA DEL AUDITOR



4416383643710484052

Compañía:	HSBC SEGUROS DE VIDA (ARGENTINA) S.A.	Anexo Complementario punto 39.9
Balance al:	30/06/2021	

Estado de Cobertura de Compromisos Exigibles y Siniestros Liquidados a Pagar



4416383643710484052

Compañía:	HSBC SEGUROS DE VIDA (ARGENTINA) S.A.	Anexo Complementario punto 39.9
Balance al:	30/06/2021	

Estado de Cobertura de Compromisos Exigibles y Siniestros Liquidados a Pagar

Detalle	Cantidad En valores Nominales IC	Importes	
		Parciales	Totales
Bancos en el País			173.114.771
HSBC BANK ARGENTINA SA (Cuenta Corriente) - ARS		516.729	
BANCO MACRO S.A. (Cuenta Corriente) - ARS		50.262	
BANCO DEL TUCUMAN S.A. (Cuenta Corriente) - ARS		13.428	
BANCO DE LA NACION ARGENTINA (Cuenta Corriente) - ARS		90.925	
BANCO DEL CHUBUT S.A. (Cuenta Corriente) - ARS		53.087	
HSBC BANK ARGENTINA SA (Cuenta Corriente) - ARS		775.731	
HSBC BANK ARGENTINA SA (Cuenta Corriente) - ARS		90.150	
BBVA - BANCO FRANCES S.A. (Cuenta Corriente) - ARS		874.002	
BBVA - BANCO FRANCES S.A. (Cuenta Corriente) - ARS		206.402	
BANCO DE LA CIUDAD DE BUENOS AIRES (Cuenta Corriente) - ARS		28.855	
HSBC BANK ARGENTINA SA (Cuenta Corriente) - ARS		32.190.139	
HSBC BANK ARGENTINA SA (Cuenta Corriente) - USD		73.609.328	
BBVA - BANCO FRANCES S.A. (Cuenta Corriente) - USD		786.991	
BBVA - BANCO FRANCES S.A. (Cuenta Corriente) - USD		63.828.742	
Bancos en el Exterior			0
Títulos Públicos de Renta en el País			37.712.181
BONO REP. ARGENTINA USD STEP UP 2030	219.230	7.105.230	
LT CDAD BS AS A 119 D. V.05/08/21 \$ CG	11.918.781	13.313.278	
LT CDAD BS AS A 119 D. V.05/08/21 \$ CG	4.605.348	5.144.173	
LT CDAD BS AS A 119 D. V.05/08/21 \$ CG	10.876.903	12.149.500	
Títulos Públicos de Renta en el Exterior			0
Acciones en el País			0
Acciones en el Exterior			0
Obligaciones Negociables en el País			0
Obligaciones Negociables en el Exterior			0
Fondos Comunes de Inversión en el País			3.156.348.136
HF RENTA FIJA ESTRATEGICA - HSBC Bank Argentina S.A.	283.244	22.775.422	
HF RENTA DOLARES - HSBC Bank Argentina S.A.	5.974.219	577.296.449	
HF RENTA DOLARES - HSBC Bank Argentina S.A.	54.000	5.218.089	
HF RENTA DOLARES - HSBC Bank Argentina S.A.	15.334	1.481.750	
HF DESARROLLO ABIERTO PYMES - HSBC Bank Argentina S.A.	94.596.906	178.636.041	
HF DESARROLLO ABIERTO PYMES - HSBC Bank Argentina S.A.	362.141	683.865	
HF DESARROLLO ABIERTO PYMES - HSBC Bank Argentina S.A.	307.757.458	581.166.722	
HF INFRAESTRUCTURA - HSBC Bank Argentina S.A.	16.409.143	1.639.793.415	
HF INFRAESTRUCTURA - HSBC Bank Argentina S.A.	50.157	5.012.345	
HF INFRAESTRUCTURA - HSBC Bank Argentina S.A.	137.524	13.743.082	
HF INFRAESTRUCTURA - HSBC Bank Argentina S.A.	135.965	13.587.288	
HF PESOS - HSBC Bank Argentina S.A.	417.667	4.656.753	
HF PESOS - HSBC Bank Argentina S.A.	32.278	359.889	
HF PESOS - HSBC Bank Argentina S.A.	43.703	487.267	



4416383643710484052

Compañía:	HSBC SEGUROS DE VIDA (ARGENTINA) S.A.	Anexo Complementario punto 39.9
Balance al:	30/06/2021	

Estado de Cobertura de Compromisos Exigibles y Siniestros Liquidados a Pagar

Detalle	Cantidad En valores Nominales IC	Importes	
		Parciales	Totales
HF PESOS - HSBC Bank Argentina S.A.	6.353	70.842	
HF PESOS - HSBC Bank Argentina S.A.	90.172	1.005.371	
HF PESOS PLUS - HSBC Bank Argentina S.A.	1.132.745	26.090.221	
HF RENTA FIJA ARGENTINA - HSBC Administradora de Inversiones S.A.S.G.F.C.I.	371.145	20.509.854	
HF RENTA FIJA ARGENTINA - HSBC Administradora de Inversiones S.A.S.G.F.C.I.	152.316	8.417.143	
SUPER BONOS INTERNACIONALES - Banco Santander Rio S.A.	197.197	19.851.183	
ESTANCIAS DEL PILAR FCCII - BBVA BANCO FRANCES SA	9	5	
SCHRODER DESARROLLO Y CRECIMIENTO PYMES - Schroder S.A.S.G.F.C.I.	1.692.132	1.782.880	
GAINVEST RENTA FIJA PROTECCION PLUS - INTL GAINVEST S.A.	1.124.712	19.982.649	
GAINVEST INFRAESTRUCTURA - INTL GAINVEST S.A.	18.346	252.170	
GAINVEST INFRAESTRUCTURA - INTL GAINVEST S.A.	392.720	5.397.763	
GAINVEST INFRAESTRUCTURA - INTL GAINVEST S.A.	588.573	8.089.678	
Fondos Comunes de Inversión en el Exterior			0
Fideicomisos Financieros en el País			0
Depositos a Plazo en el País			34.735.223
BANCO ITAU BUEN AYRE S.A. - ARS	5.100.000	5.110.200	
BANCO ITAU BUEN AYRE S.A. - USD	11.462.400	11.472.842	
BANCO ITAU BUEN AYRE S.A. - USD	18.148.800	18.152.181	
Depositos a Plazo en el Exterior			0
Otras Inversiones en el País			0
Otras Inversiones en el Exterior			0



4416383643710484052

Compañía:	HSBC SEGUROS DE VIDA (ARGENTINA) S.A.	ACTIVO
Balance al:	30/06/2021	

BALANCE GENERAL

Anexo		30/06/2021	30/06/2020
1	DISPONIBILIDADES	178.629.154	215.729.554
	Total Según Anexo 1		
2	INVERSIONES		
	Total Según Anexo 2	19.412.472.383	20.582.684.866
	CREDITOS		
3	PREMIOS A COBRAR		
	Total Según Anexo 3	244.821.460	299.730.229
4	REASEGUROS		
	Total Según Anexo 4	48.930.084	66.006.982
4	COASEGUROS		
	Total Según Anexo 4	0	0
5	OTROS CREDITOS		
	Total Según Anexo 5	557.765.956	526.358.108
6	INMUEBLES		
	Total Según Anexo 6	0	0
7	BIENES DE USO		
	Total Según Anexo 7	2.187.083	8.140.932
7	OTROS ACTIVOS		
	Total Según Anexo 7	102.044.239	80.000.402
	TOTAL	20.546.850.359	21.778.651.073



4416383643710484052

Compañía:	HSBC SEGUROS DE VIDA (ARGENTINA) S.A.	PASIVO Y PATRIMONIO NETO
Balance al:	30/06/2021	

BALANCE GENERAL

Anexo		30/06/2021	30/06/2020
	DEUDAS		
8	CON ASEGURADOS		
	Total Según Anexo 8	791.767.607	771.977.928
	(-)Sinistros Pendientes a/c Reaseguradores		
	Total Sin Pend a/c Reas Según Anexo 4-2	(127.695.836)	(157.077.155)
4	CON REASEGURADORES		
	Total Según Anexo 4-2	44.840.494	64.329.251
4	CON COASEGURADORAS		
	Total Según Anexo 4-2	0	1.683.401
9	CON PRODUCTORES		
	Total Según Anexo 9	35.719.679	77.390.829
9	FISCALES Y SOCIALES		
	Total Según Anexo 9	1.084.784.889	724.178.886
10	OTRAS DEUDAS		
	Total Según Anexo 10	26.721.891	87.632.721
11	COMPROMISOS TÉCNICOS		
	Total Según Anexo 11	14.756.785.551	15.846.001.814
10	PREVISIONES		
	Total Según Anexo 10	28.516.549	30.313.376
	PARTICIPACIÓN DE TERCEROS EN SOCIEDADES CONTROLADAS	0	0
	TOTAL PASIVO	16.641.440.824	17.446.431.051
	PATRIMONIO NETO (Según estado respectivo)	3.905.409.535	4.332.220.022
	TOTAL PASIVO Y PATRIMONIO NETO	20.546.850.359	21.778.651.073



4416383643710484052

Compañía:	HSBC SEGUROS DE VIDA (ARGENTINA) S.A.
Balance al:	30/06/2021

ESTADO DE EVOLUCION DEL PATRIMONIO NETO

RAMO	APORTE DE LOS PROPIETARIOS					GANANCIAS RESERVADAS					30/06/2021	30/06/2020
	CAPITAL ACCIONARIO EN CIRCULACION	CAPITAL ACCIONARIO A EMITIR	APORTES NO CAPITALIZ.	AJUSTES NO CAPITALIZ.	TOTAL	RESERVA LEGAL	OTRAS RESERVAS	RESERVA REVALÚO TÉCNICO	TOTAL	RESULTADOS ACUMULADOS	TOTAL PATRIMONIO NETO	TOTAL PATRIMONIO NETO
SALDOS INICIO DEL EJERCICIO												
SALDOS INICIO DEL EJERCICIO S/ EECC ej. Ant.	37.855.000	0	0	1.385.597.366	1.423.452.366	26.343.318	3.379.282.080	0	3.405.625.398	(496.857.741)	4.332.220.023	3.537.905.382
Modificaciones de Saldos												
Saldos Modificados	37.855.000	0	0	1.385.597.366	1.423.452.366	26.343.318	3.379.282.080	0	3.405.625.398	(496.857.741)	4.332.220.023	3.537.905.382
Distribucion Resultados												
Distribución de Resultados - Reserva Legal												
Distribución de Resultados - Otras Reservas												0
Distribución de Resultados - Honorarios												
Distribución de Resultados - Dividendos en efectivo												
Distribución de Resultados - Dividendos en acciones												
Suscripción de Capital												
Desafectación de Capital												
Suscripción de Compromisos irrevocables de aportes												
Capitalización Aportes no Capitalizados												
Capitalización Ajustes no Capitalizados												
Resultado ejercicio/período										(426.810.488)	(426.810.488)	794.314.639
SALDOS AL CIERRE DEL EJERCICIO/PERIODO	37.855.000	0	0	1.385.597.366	1.423.452.366	26.343.318	2.882.424.339	0	2.908.767.657	(426.810.488)	3.905.409.535	4.332.220.021



4416383643710484052

Compañía:	HSBC SEGUROS DE VIDA (ARGENTINA) S.A.
Balance al:	30/06/2021

ESTADO DE EVOLUCION DEL PATRIMONIO NETO

RAMO	APORTE DE LOS PROPIETARIOS					GANANCIAS RESERVADAS					30/06/2021	30/06/2020
	CAPITAL ACCIONARIO EN CIRCULACION	CAPITAL ACCIONARIO A EMITIR	APORTES NO CAPITALIZ.	AJUSTES NO CAPITALIZ.	TOTAL	RESERVA LEGAL	OTRAS RESERVAS	RESERVA REVALÚO TÉCNICO	TOTAL	RESULTADOS ACUMULADOS	TOTAL PATRIMONIO NETO	TOTAL PATRIMONIO NETO
Capitalización Ganancias Reservadas												
Desafectación de Reservas	0	0	0	0	0	0	(330.797.258)	0	(330.797.258)	330.797.258	0	0
Incremento Patrimonial por fusión												
Reducción Capital art. 206º Ley Soc. Com.												
Reducción Capital art. 205º Ley Soc. Com.												
Revalúo Técnico de Inmueble												
Ajuste por Inflación del Ejercicio	0	0	0	0	0	0	(166.060.483)	0	(166.060.483)	166.060.483	0	0
Resultado ejercicio/período										(426.810.488)	(426.810.488)	794.314.639
SALDOS AL CIERRE DEL EJERCICIO/PERIODO	37.855.000	0	0	1.385.597.366	1.423.452.366	26.343.318	2.882.424.339	0	2.908.767.657	(426.810.488)	3.905.409.535	4.332.220.021



4416383643710484052

Compañía:	HSBC SEGUROS DE VIDA (ARGENTINA) S.A.	Estado de Resultados
Balance al:	30/06/2021 Expresado en pesos a moneda de cierre	

ESTADO DE RESULTADOS				Comparativo Ej Anterior
Anexo		SUBTOTALES	30/06/2021	30/06/2020
	ESTRUCTURA TECNICA			
12	PRIMAS Y RECARGOS DEVENGADOS	5.023.801.436		
13	SINIESTROS DEVENGADOS	(899.791.729)		
16	RESCATES	(942.612.597)		
16	RENTAS VITALICIAS Y PERIODICAS	0		
16	OTRAS INDEMNIZACIONES Y BENEFICIOS	(44.260.114)		
14	GASTOS DE PRODUCCION Y GASTOS DE EXPLOTACION	(1.663.037.862)		
16	OTROS INGRESOS	54.175.577		
16	OTROS EGRESOS	(672.738)		
	RESULTADO TÉCNICO		1.527.601.973	(1.426.148.409)
	ESTRUCTURA FINANCIERA			
	RESULTADO ESTRUCTURA FINANCIERA (Incluye al RECPAM)		(1.547.364.111)	2.540.323.423
	PARTICIP. DE TERCEROS EN SOC. CONTROLADAS		0	0
	RESULTADO DE OPERACIONES ORDINARIAS		(19.762.138)	1.114.175.014
	RESULTADO OPERACIONES EXTRAORDINARIAS		0	0
	IMPUESTO A LAS GANANCIAS		(407.048.350)	(319.860.374)
	RESULTADO DEL EJERCICIO		(426.810.488)	794.314.640



4416383643710484052

Compañía:	HSBC SEGUROS DE VIDA (ARGENTINA) S.A.		ANEXO 1
Balance al:	30/06/2021	Expresado en pesos a moneda de cierre	
DISPONIBILIDADES			Comparativo Ej Anterior
Denominación de la Entidad Bancaria		Subtotales	Totales 30/06/2020
CAJA			31.415
Efectivo		0	
Fondo Fijo		31.415	
Valores a Depositar		0	
BANCOS			178.597.739
BANCOS EN EL PAIS		173.114.771	209.456.573
Cuenta Corriente		173.114.771	
HSBC BANK ARGENTINA SA -		- Peso	516.729
BANCO MACRO S.A. -		- Peso	50.262
BANCO DEL TUCUMAN S.A. -		- Peso	13.428
BANCO DE LA NACION ARGENTINA - (CASA CENTRAL)		- Peso	90.925
BANCO DEL CHUBUT S.A. -		- Peso	53.087
HSBC BANK ARGENTINA SA -		- Peso	775.731
HSBC BANK ARGENTINA SA -		- Peso	90.150
BBVA - BANCO FRANCES S.A. -		- Peso	874.002
BBVA - BANCO FRANCES S.A. -		- Peso	206.402
BANCO DE LA CIUDAD DE BUENOS AIRES -		- Peso	28.855
HSBC BANK ARGENTINA SA -		- United States dollar	73.609.328
BBVA - BANCO FRANCES S.A. -		- United States dollar	786.991
BBVA - BANCO FRANCES S.A. -		- United States dollar	63.828.742
HSBC BANK ARGENTINA SA -		- Peso	32.190.139
Cuenta Corriente Especial		0	
Otros Depositos		0	
BANCOS EN EL EXTERIOR		5.482.968	6.225.796
Cuenta Corriente		5.482.968	



4416383643710484052

Compañía:	HSBC SEGUROS DE VIDA (ARGENTINA) S.A.		ANEXO 1
Balance al:	30/06/2021	Expresado en pesos a moneda de cierre	
DISPONIBILIDADES			Comparativo Ej Anterior
Denominación de la Entidad Bancaria		Subtotales	Totales 30/06/2020
HSBC BANK USA (FORMERLY HONG KONG AND SHANGHAI BANKING CORPORATION) - (NEW YORK OFFICE) - United States dollar		5.482.968	
Cuenta Corriente Especial		0	
Otros Depositos		0	
COBROS C/ TARJ. DE CRED./DEB. Y ENT. DE COB.			0
Cobros c/ Tarjetas de Cred./Deb.		0	
Cobros c/ Entidades de Cobranza		0	
TOTAL			178.629.154 215.729.554



4416383643710484052

Compañía:	HSBC SEGUROS DE VIDA (ARGENTINA) S.A.	ANEXO 2 - Inversiones
Balance al:	30/06/2021	

INVERSIONES

DETALLE	CANTIDAD (en valores nominales)JC	IMPORTE		Comparativo Ejercicio Anterior
		PARCIALES	TOTALES	
TITULOS PUBLICOS DE RENTA			11.828.006.525	10.880.070.285
TITULOS PUBLICOS CON COTIZACIÓN EN EL PAÍS		11.828.006.525		
GLOBAL REP. ARGENTINA USD STEP UP 2041	20.845.339	1.426.883.211		
GLOBAL REP. ARGENTINA USD STEP UP 2041	4.904.961	335.749.229		
GLOBAL REP. ARGENTINA USD STEP UP 2038	33.734.109	3.464.900.866		
LT CDAD BS AS A 119 D. V.05/08/21 \$ CG	10.876.903	12.149.500		
LT CDAD BS AS A 119 D. V.05/08/21 \$ CG	11.918.781	13.313.278		
LT CDAD BS AS A 119 D. V.05/08/21 \$ CG	4.605.348	5.144.173		
GLOBAL REP. ARGENTINA USD STEP UP 2030	20.859.762	1.966.936.881		
BONO REP. ARGENTINA USD STEP UP 2030	219.230	7.105.230		
BONO REP. ARGENTINA USD STEP UP 2030	18.564.860	1.657.368.184		
GLOBAL REP. ARGENTINA USD 1% 2029	4.944.761	476.213.192		
GLOBAL REP. ARGENTINA USD STEP UP 2035	20.125.646	1.892.304.176		
CORDOBA U\$S 7.125% 27/10/26	8.025.822	435.126.198		
BONO REP. ARGENTINA USD 1% 2029	1.399.825	134.812.407		
Diferencia valuación TP a regularizar		0		
Previsión Desvalorización Inversiones(-)		0		
TITULOS PUBLICOS SIN COTIZACIÓN EN EL PAÍS		0		
PRESTAMOS GARANTIZADOS		0		
OTROS		126.100		
BONOS DE LA PROVINCIA DE MISIONES SENIOR USD	500.000	126.100		
Utilidad Canje Decreto 1387/01 a devengar(-)		0		
Utilidad Conversión Decreto 471/02 a devengar(-)		0		
Diferencia Valuación T. Públicos a Regularizar		0		
Previsión Desvalorización Inversiones(-)		(126.100)		
Utilidad a Devengar Compra Prest. Garant.(-)		0		
TITULOS PUBLICOS EN EL EXTERIOR		0		
Diferencia Valuac T. Públicos de Rta. A Regularizar		0		
Previsión Desvalorización Inversiones(-)		0		



4416383643710484052

Compañía:	HSBC SEGUROS DE VIDA (ARGENTINA) S.A.	ANEXO 2 - Inversiones
Balance al:	30/06/2021	

INVERSIONES

DETALLE	CANTIDAD (en valores nominales)IC	IMPORTE		Comparativo Ejercicio Anterior
		PARCIALES	TOTALES	
ACCIONES			262.425.380	211.808.143
ACCIONES CON COTIZACIÓN EN EL PAÍS		0		
No pertenecientes al grupo economico		0		
Pertenecientes al grupo economico		0		
Diferencia Valuac. Acciones a Regularizar		0		
Previsión Desvalorización Inversiones(-)		0		
ACCIONES SIN COTIZACIÓN EN EL PAÍS		262.425.380		
No pertenecientes al grupo economico		262.425.380		
APPLE INC-CEDEAR	27.680	36.212.136		
GENERAL ELECTRIC CO-CEDEAR	16.013	20.587.901		
NIKE INC. - CEDEAR	1.662	8.175.314		
PFIZER INC-CEDEAR	2.952	5.521.071		
INTL BUSINESS MACHINES-CEDEA	725	2.030.330		
MCDONALD'S CORP-CEDEAR	3.088	8.516.767		
3M CO-CEDEAR	6.115	23.204.147		
AMERICAN EXPRESS CO-CEDEAR	5.730	18.039.983		
PROCTER & GAMBLE CO-CEDEAR	3.655	9.421.503		
EXXON MOBIL CORP-CEDEAR	3.750	4.519.051		
CHEVRONTEXACO CORP-CEDEAR	5.952	7.443.545		
MICROSOFT CORP-CEDEAR	11.830	30.611.743		
JOHNSON & JOHNSON ESCRIT.-CEDEAR	4.965	15.625.813		
MERCK & CO INC-CEDEAR	7.050	10.474.312		
THE WALT DISNEY-CEDEAR C/E	1.876	7.874.299		
TRAVELERS COS INC-CEDEAR	5.706	13.625.928		
CITIGROUP CEDEAR	150	337.902		
JPMORGAN CHASE & CO-CEDEAR	5.490	16.313.184		
HOME DEPOT INC-CEDEAR	4.272	16.265.839		
CISCO SYSTEMS INC-CEDEAR	3.590	3.634.918		
INTEL CORP-CEDEAR	3.720	3.989.694		
Pertenecientes al grupo economico		0		
Previsión Desvalorización Inversiones(-)		0		
ACCIONES EN EL EXTERIOR		0		
No pertenecientes al grupo economico		0		
Pertenecientes al grupo economico		0		
Diferencia Valuac. Acciones a Regularizar		0		
Previsión Desvalorización Inversiones(-)		0		




4416383643710484052

Compañía:	HSBC SEGUROS DE VIDA (ARGENTINA) S.A.	ANEXO 2 - Inversiones
Balance al:	30/06/2021	

INVERSIONES

DETALLE	CANTIDAD (en valores nominales)IC	IMPORTE		Comparativo Ejercicio Anterior
		PARCIALES	TOTALES	
OBLIGACIONES NEGOCIABLES			2.620.135.958	2.058.343.370
OBLIGACIONES NEGOCIABLES EN EL PAÍS		2.620.135.958		
No pertenecientes al grupo economico		2.620.135.958		
YPF ENERGIA ELECTRICA CL. 4 DLK 0% 28/10/22	316.111	28.901.257		
AYSA CL 1 TF USD 01/02/23	250.000	21.476.424		
TARJETA NARANJA CL. 48 TV 26/04/22	2.000.000	2.149.334		
JOHN DEERE CREDIT CIA. FIN. CL. 7 U\$S 8% 25/06/24	200.000	19.545.424		
JOHN DEERE CREDIT CIA. FIN. CL. 7 U\$S 8% 25/06/24	1.924.000	188.026.987		
JOHN DEERE CREDIT CIA. FIN. CL. 7 U\$S 8% 25/06/24	176.000	17.199.973		
GPAT COMPAÑÍA FINANCIERA S. XXXVI TV 13/01/22	8.000.000	8.758.725		
SAN MIGUEL S. IV DLK 1.48% 30/12/21	140.000	13.030.892		
SAN MIGUEL S. IV DLK 1.48% 30/12/21	860.000	80.046.910		
TECPETROL CL. 1 REGS 4.875% 12/12/22	350.000	34.434.960		
CRESUD CL. 27 U\$S 7.45% 30/07/21	127.000	12.267.391		
PAN AMERICAN ENERGY CL. XI \$ 08/04/22	10.000.000	10.846.476		
TOYOTA CIA. FINANCIERA CL. 28 TV \$ 28/02/21	2.000.000	2.050.402		
ARCOR CL. 9 U\$S 6% 06/07/23	1.279.000	129.500.284		
ARCOR CL. 9 U\$S 6% 06/07/23	207.000	20.958.998		
ARCOR CL. 9 U\$S 6% 06/07/23	1.500.000	151.876.800		
YPF S.A. REGS 4% V.12/02/2026	1.548.792	131.813.017		
PAN AMERICAN ENERGY CL. V DLK 3.00% 03/09/24	13.500	1.305.675		
PAN AMERICAN ENERGY CL. V DLK 3.00% 03/09/24	1.000.000	96.716.673		
PAN AMERICAN ENERGY S. XIII U\$S 0% 19/11/21	70.575	6.527.856		
PAN AMERICAN ENERGY S. IX 5% 15/11/23	1.461.000	141.546.596		
PAN AMERICAN ENERGY CL. XII U\$S 30/04/27	700.000	77.562.240		
INVAP CL 4 S.II DLK 26/05/2024	308.602	29.600.411		
PAN AMERICAN ENERGY CL. I DLK 0% 16/07/22	122.667	11.621.514		
TELECOM CL. 9 DLK 2.75% 07/06/24	2.500.000	239.143.608		
TELECOM CL. 9 DLK 2.75% 07/06/24	90.000	8.609.169		
TELECOM CL. 9 DLK 2.75% 07/06/24	400.000	38.262.977		
ROMBO CIA FINANCIERA S. 48 TV 04/12/21	2.000.000	2.062.893		
VOLKSWAGEN FIN. SER. CL. 9 \$ 36.00% 30/09/21	1.000.000	702.761		
ALIANZA SEMILLAS S.6 PYME 02/06/22	1.667.378	1.719.113		
ALIANZA SEMILLAS S.6 PYME 02/06/22	13.332.622	13.746.304		
MORIXE HERMANOS CL. 1 \$ TV 08/06/22- PYME	3.408.042	3.487.591		
PAN AMERICAN ENERGY CL. II DLK 1% 16/07/23	2.290.000	217.507.835		
PAN AMERICAN ENERGY CL. II DLK 1% 16/07/23	2.710.000	257.400.101		
PAN AMERICAN ENERGY CL. VI \$ TV 03/09/22	3.000.000	3.045.196		



4416383643710484052

Compañía:	HSBC SEGUROS DE VIDA (ARGENTINA) S.A.	ANEXO 2 - Inversiones
Balance al:	30/06/2021	

INVERSIONES

DETALLE	CANTIDAD (en valores nominales)JC	IMPORTE		Comparativo Ejercicio Anterior
		PARCIALES	TOTALES	
TARJETA NARANJA CL. 46 TV 17/02/22	10.000.000	10.508.969		
YPF ENERGIA ELECTRICA CL. 6 U\$S 16/04/2023	1.000.000	97.544.547		
YPF S.A. REGS 2.5% V.30/06/2029	2.469.600	155.623.345		
JOHN DEERE CREDIT CIA. FIN. CL. 4 U\$S 9.00% 03/09/21	400.000	39.207.803		
JOHN DEERE CREDIT CIA. FIN. CL. 17 U\$S 6,44% 06/04/22	1.600.000	155.031.394		
JOHN DEERE CREDIT CIA. FIN. CL. 5 U\$S 25/06/22	53.190	5.090.368		
JOHN DEERE CREDIT CIA. FIN. CL. 5 U\$S 25/06/22	621.900	59.516.832		
ASOCIADOS DON MARIO S. 5 DLK 2.50% 08/09/24	133.272	12.651.924		
ASOCIADOS DON MARIO S. 5 DLK 2.50% 08/09/24	647.909	61.508.009		
Pertenecientes al grupo economico		0		
Diferencia valuación ON a regularizar		0		
Previsión Desvalorización Inversiones(-)		0		
OBLIGACIONES NEGOCIABLES EN EL EXTERIOR		0		
No pertenecientes al grupo economico		0		
Pertenecientes al grupo economico		0		
Previsión Desvalorización Inversiones(-)		0		
FONDOS COMUNES DE INVERSION			3.157.371.098	3.597.076.454
FONDOS COMUNES DE INVERSION EN EL PAÍS		3.157.371.098		
Fondos Comunes de Inversion		3.157.371.098		
SCHRODER DESARROLLO Y CRECIMIENTO PYMES	1.692.132	1.782.880		
ESTANCIAS DEL PILAR FCCII	9	5		
GAINVEST INFRAESTRUCTURA	18.346	252.170		
GAINVEST INFRAESTRUCTURA	392.720	5.397.763		
GAINVEST INFRAESTRUCTURA	588.573	8.089.678		
SUPER AHORRO \$	444.133	1.022.962		
HF RENTA FIJA ARGENTINA	371.145	20.509.854		
HF RENTA FIJA ARGENTINA	152.316	8.417.143		
SUPER BONOS INTERNACIONALES	197.197	19.851.183		
HF RENTA DOLARES	54.000	5.218.089		
HF RENTA DOLARES	15.334	1.481.750		
HF RENTA DOLARES	5.974.219	577.296.449		
HF INFRAESTRUCTURA	50.157	5.012.345		
HF INFRAESTRUCTURA	16.409.143	1.639.793.415		
HF INFRAESTRUCTURA	137.524	13.743.082		
HF INFRAESTRUCTURA	135.965	13.587.288		
HF PESOS	90.172	1.005.371		
HF PESOS	43.703	487.267		



4416383643710484052

Compañía:	HSBC SEGUROS DE VIDA (ARGENTINA) S.A.	ANEXO 2 - Inversiones
Balance al:	30/06/2021	

INVERSIONES

DETALLE	CANTIDAD (en valores nominales)JC	IMPORTE		Comparativo Ejercicio Anterior
		PARCIALES	TOTALES	
HF PESOS	32.278	359.889		
HF PESOS	417.667	4.656.753		
HF PESOS	6.353	70.842		
GAINVEST RENTA FIJA PROTECCION PLUS	1.124.712	19.982.649		
HF RENTA FIJA ESTRATEGICA	283.244	22.775.422		
HF DESARROLLO ABIERTO PYMES	94.596.906	178.636.041		
HF DESARROLLO ABIERTO PYMES	362.141	683.865		
HF DESARROLLO ABIERTO PYMES	307.757.458	581.166.722		
HF PESOS PLUS	1.132.745	26.090.221		
Diferencia Valuac. FCI a Regularizar		0		
Previsión Desvalorización Inversiones(-)		0		
FONDOS COMUNES DE INVERSION EN EL EXTERIOR		0		
Fondos Comunes de Inversion		0		
Diferencia Valuac. FCI a Regularizar		0		
Previsión Desvalorización Inversiones(-)		0		
FIDEICOMISOS FINANCIEROS			263.674.111	51.319.960
FIDEICOMISOS FINANCIEROS EN EL PAÍS		263.674.111		
No pertenecientes al grupo economico		263.674.111		
MEGABONO CREDITO 244 CL. A \$ VD FF	2.000.000	1.891.640		
MERCADO CREDITO 10 \$ VD	1.800.000	1.821.214		
ROTAM 1 FT CL. A DLK FF	300.000	28.392.033		
HECTOR A. BERTONE II CL. A DLK FF	765.000	75.173.163		
INSUAGRO PYME 7 CL. A DLK FF	23.864	1.618.031		
INSUAGRO PYME 7 CL. A DLK FF	292.505	19.832.477		
MEGABONO CREDITO 242 CL. A \$ VD FF	2.200.000	2.157.766		
BOGLICH 1 CL.A U\$S VD FF PYME	690.000	62.651.544		
BOGLICH 1 CL.A U\$S VD FF PYME	108.000	9.806.328		
MERCADO CREDITO CONSUMO 2 \$ VD FF	3.000.000	457.861		
RURALCO I CL.A \$ VD FF	1.641.298	1.791.671		
RURALCO I CL.A \$ VD FF	31.184.644	34.041.741		
MEGABONO CREDITO 247 CL. A \$ VD FF	2.500.000	2.445.508		
METALCRED 4 CL. A PYME VD FF	18.579.638	16.258.824		
MERCADO CREDITO CONSUMO 4 \$ VD	5.300.000	5.334.310		
Pertenecientes al grupo economico		0		
Previsión Desvalorización Inversiones(-)		0		
FIDEICOMISOS FINANCIEROS EN EL EXTERIOR		0		
No pertenecientes al grupo economico		0		



4416383643710484052

Compañía:	HSBC SEGUROS DE VIDA (ARGENTINA) S.A.	ANEXO 2 - Inversiones
Balance al:	30/06/2021	

INVERSIONES

DETALLE	CANTIDAD (en valores nominales)IC	IMPORTE		Comparativo Ejercicio Anterior
		PARCIALES	TOTALES	
Pertencientes al grupo economico		0		
Previsión Desvalorización Inversiones(-)		0		
DEPOSITOS A PLAZO			34.735.223	2.395.949.959
DEPOSITOS A PLAZO EN EL PAÍS		34.735.223		
No pertenecientes al grupo economico		34.735.223		
BANCO ITAU BUEN AYRE S.A. ARS	5.100.000	5.110.200		
BANCO ITAU BUEN AYRE S.A. USD	120.000	11.472.842		
BANCO ITAU BUEN AYRE S.A. USD	190.000	18.152.181		
Pertencientes al grupo economico		0		
Previsión Desvalorización Inversiones(-)		0		
DEPOSITOS A PLAZO EN EL EXTERIOR		0		
No pertenecientes al grupo economico		0		
Pertencientes al grupo economico		0		
Previsión Desvalorización Inversiones		0		
PRESTAMOS			1.246.124.088	1.388.116.693
Hipotecarios		0		
Prendarios		0		
Sobre Valores		0		
Sobre Polizas de vida		1.246.124.088		
Previsión Desvalorización Inversiones(-)		0		
OTRAS INVERSIONES			0	0
OTRAS INVERSIONES EN EL PAÍS		0		
No pertenecientes al grupo economico		0		
Pertencientes al grupo economico		0		
Opciones		0		
Cheques de Pago Diferido		0		
Previsión Desvalorización Inversiones(-)		0		
OTRAS INVERSIONES EN EL EXTERIOR		0		
No pertenecientes al grupo economico		0		
Pertencientes al grupo economico		0		
Opciones		0		
Previsión Desvalorización Inversiones(-)		0		



4416383643710484052

Compañía:	HSBC SEGUROS DE VIDA (ARGENTINA) S.A.	ANEXO 3
Balance al:	30/06/2021	

Expresado en pesos a moneda de cierre

PREMIOS A COBRAR

SECCION	PREMIOS A COBRAR	INTERESES A DEVENGAR	PREVISION PARA INCOBRABILIDAD	NETO RESULTANTE
Premios a Cobrar - Seguros Directos	248.792.964	0	(3.971.504)	244.821.460
Incendio	0	0	0	0
Combinado Familiar e Integral	0	0	0	0
Automotores	0	0	0	0
Transporte Público de Pasajeros	0	0	0	0
Riesgos del Trabajo	0	0	0	0
Riesgos Agropecuarios y Forestales	0	0	0	0
Responsabilidad Civil	0	0	0	0
Robo y Riesgos Similares	0	0	0	0
Caución	0	0	0	0
Créditos	0	0	0	0
Accidentes a Pasajeros	0	0	0	0
Aeronavegación	0	0	0	0
Transportes - Cascos	0	0	0	0
Transporte de Mercaderías	0	0	0	0
Técnico	0	0	0	0
Otros Riesgos de Daños Patrimoniales	0	0	0	0
Motovehículos	0	0	0	0
Accidentes Personales	5.952.062	0	(539.754)	5.412.308
Salud	0	0	0	0
Vida	240.008.303	0	(3.431.750)	236.576.553
Sepelio	2.832.599	0	0	2.832.599
Retiro	0	0	0	0
Rtas Previsionales y de Rs del Trabajo	0	0	0	0
Premios a Cobrar - Reaseguros Activos	0	0	0	0
TOTALES EJERCICIO	248.792.964	0	(3.971.504)	244.821.460
TOTALES EJERCICIO ANTERIOR	311.885.310	0	(12.155.081)	299.730.229



4416383643710484052

Compañía:	HSBC SEGUROS DE VIDA (ARGENTINA) S.A.	ANEXO 4-1
Balance al:	30/06/2021 Expresado en pesos a moneda de cierre	

SALDOS CON REASEGURADORES Y COASEGUROS

CONCEPTOS	ACTIVO			TOTAL ACTIVO
	Cuenta Corriente(Deuda)	Otros Conceptos	Depositos en Garantia	
Reaseguradores	48.930.084	0	0	48.930.084
Reaseguradores Directos	48.930.084	0	0	48.930.084
Aseguradores Argentinos Compañía de Reaseguros S.A. Argentina	24.137.172	0	0	24.137.172
Hannover Ruck. Germany	14.671.564	0	0	14.671.564
IRB-Brasil Resseguros SA (Sucursal Argentina) Argentina	0	0	0	0
Mapfre Re Compañía de Reaseguros SA (Sucursal Argentina) Argentina	0	0	0	0
Scor Global Life Ruckversicherung AG Germany	10.121.348	0	0	10.121.348
SWISS REINSURANCE CO Switzerland	0	0	0	0
Previsión para Incobrabilidad	-	-	-	0
TOTAL	-	-	-	48.930.084
TOTALES REASEGUROS EJERCICIO ANTERIOR:	66.006.982	0	0	66.006.982

CONCEPTOS	ACTIVO		TOTAL ACTIVO
	Cuenta Corriente(Credito)	Prevision para Incobrables	
Coaseguros	261.757	(261.757)	0
0519 METROPOLITAN LIFE VIDA	261.757	(261.757)	0
TOTALES COASEGUROS EJERCICIO ANTERIOR:	0	0	0



4416383643710484052

Compañía:	HSBC SEGUROS DE VIDA (ARGENTINA) S.A.	ANEXO 4-2
Balance al:	30/06/2021	

SALDOS CON REASEGURADORES Y COASEGUROS

CONCEPTOS	PASIVO							Siniestros Pendientes a Cargo de Reaseguradores	TOTALES
	Cuenta Corriente(Deuda)	Primas de Reinstalacion	Prima Minima de Deposito a Devengar	Depositos en Garantía	Otros Conceptos	TOTAL PASIVO			
Reaseguradores	44.840.494	0	0	0	0	44.840.494	127.695.836	131.785.426	
Directos	44.840.494	0	0	0	0	44.840.494	117.421.392	121.510.982	
Aseguradores Argentinos Compañía de Reaseguros S.A. Argentina	0	0	0	0	0	0	6.940.251	31.077.423	
Hannover Ruck. Germany	0	0	0	0	0	0	7.607.166	22.278.730	
IRB-Brasil Resseguros SA (Sucursal Argentina) Argentina	0	0	0	0	0	0	5.596.345	5.596.345	
Mapfre Re Compañía de Reaseguros SA (Sucursal Argentina) Argentina	8.003.916	0	0	0	0	8.003.916	0	(8.003.916)	
Scor Global Life Ruckversicherung AG Germany	0	0	0	0	0	0	2.638.224	12.759.572	
SWISS REINSURANCE CO Switzerland	36.836.578	0	0	0	0	36.836.578	94.639.406	57.802.828	
IBNR a/c de Reas	-	-	-	-	-	-	10.274.444	10.274.444	
TOTALES REASEGUROS EJERCICIO ANTERIOR:	64.329.251	0	0	0	0	64.329.251	157.077.154	158.754.885	

CONCEPTOS	Pasivo	TOTAL PASIVO	TOTALES
	Cuenta Corriente(Deuda)		
Coaseguros	0	0	0
0519 METROPOLITAN LIFE VIDA	0	0	0
TOTALES COASEGUROS EJERCICIO ANTERIOR:	1.683.401	1.683.401	(1.683.401)



4416383643710484052

Compañía:	HSBC SEGUROS DE VIDA (ARGENTINA) S.A.	ANEXO 5
Balance al:	30/06/2021	

OTROS CREDITOS

DETALLE	IMPORTES		Comparativo Ej Anterior
	PARCIALES	TOTALES	30/06/2020
Cuenta Corriente Productores		5.083.298	9.555.598
Sociedades Artículo 33º Ley Nº 19550		0	0
Accionistas o Socios - Capital a Integrar		0	0
Impositivos		306.712.834	263.631.413
Impuesto al Valor Agregado	71.657.488		
Anticipo Impuesto a las Ganancias	51.504.095		
Retención Impuesto a las Ganancias	25.722.341		
Retención Impuesto a los Ingresos Brutos	18.713.180		
Retención Impuesto al Valor Agregado	6.614.796		
Percepción Impuesto a los Ingresos Brutos	303.980		
Percepción Impuesto al Valor Agregado	189.744		
Saldo a Favor D.G.R.	103.115.954		
Saldo a Favor Impuesto a las Ganancias	21.804.887		
Impuesto a las Transferencias Financieras	6.528.631		
Impositivos - Otros	557.738		
Impuesto Diferido		0	0
Anticipos		0	0
Pagos Anticipados		3.270.561	5.131.126
Intereses y Gastos Pagados a Devengar	3.270.561		
Deudores Varios		244.157.387	250.595.135
Deudores por Embargos	6.218.108		
Deudores Tarj. de Créd./Déb. y Ent. de Cob.	199.086.315		
Anticipos de Sueldos	99.953		
Caja Compensadora S.C.V.O.	21.092.340		
Ventas de Inversiones a Liquidar	15.400.000		
Cupones Vencidos a Cobrar	2.260.671		
Previsión para Incobrabilidad(-)		(1.458.124)	(2.555.164)
Previsión Ds. Tarj. de Créd./Déb. y Ent. de Cob.	(40.801)		
Previsión Deudores por Embargos	(754.480)		
Otras Previsiones para Incobrabilidad (-)	(662.843)		
TOTALES EJERCICIO		557.765.956	526.358.108



4416383643710484052

Compañía:	HSBC SEGUROS DE VIDA (ARGENTINA) S.A.	ANEXO 6
Balance al:	30/06/2021	

INMUEBLES

Comparativo Ej
Anterior

Ubicacion		Superficie (en m2.)	Valores de Origen	Amortizaciones	Prevision Desval Inmueble	Neto Resultante	30/06/2020
Calle y Numero	Localidad						
RENTA							
SUBTOTAL (I)			0	0	0	0	0
USO PROPIO							
SUBTOTAL (II)			0	0	0	0	0
TOTAL (I+II)			0	0	0	0	0



4416383643710484052

Compañía:	HSBC SEGUROS DE VIDA (ARGENTINA) S.A.	ANEXO 7
Balance al:	30/06/2021	

BIENES DE USO

BIENES MUEBLES DE USO	VALORES DE ORIGEN (A)	AMORTIZAC ACUMULAD (B)	VALORES RESIDUALES CIERRE (A+B)	Comp. EJ Anterior 30/06/2020
RODADOS	5.723.689	(3.740.713)	1.982.976	4.341.733
MUEBLES Y UTILES	11.403.273	(11.403.273)	0	0
INSTALACIONES	2.982.625	(2.982.625)	0	0
MAQUINAS Y EQUIPOS TECNICOS	31.904.338	(31.700.231)	204.107	3.799.199
OTROS	126.466.337	(126.466.337)	0	0
SUBTOTAL (I)	178.480.262	(176.293.179)	2.187.083	8.140.932
SUBTOTAL (II) S/Anexo 6			0	0
TOTAL BIENES DE USO			2.187.083	8.140.932

OTROS ACTIVOS

CONCEPTO	VALORES DE ORIGEN (A)	AMORTIZAC ACUMULAD (B)	VALORES RESIDUALES CIERRE (A+B)	Comp. EJ Anterior 30/06/2020
GASTOS DE ORGANIZACIÓN	0	0	0	0
CARGOS DIFERIDOS	0	0	0	0
MEJORAS EN INM DE TERCEROS	28.029.290	(23.203.474)	4.825.816	1.969.286
PROG. DE COMP. Y/O SOFTWARE	203.042.055	(203.042.055)	0	0
SUBTOTAL (I)	231.071.345	(226.245.529)	4.825.816	1.969.286

OTROS ACTIVOS(cont)

CONCEPTO	VALORES NETOS	Comp. EJ Anterior 30/06/2020
Saldos a Amortizar Plan de Encuad. Res N° 30004	0	0
Amortización Plan de Encuadram. Res N° 30.004 (-)	0	0
Previsión Plan de Encuadram. Res N° 30.004 (-)	0	0
Comisiones a Amortizar	97.218.423	78.031.115
Impresos y Papelería	0	0
Otros	0	0
SUBTOTAL (II)	97.218.423	78.031.115

TOTAL OTROS ACTIVOS (I+II)	102.044.239	80.000.401
-----------------------------------	--------------------	-------------------



4416383643710484052

Compañía:	HSBC SEGUROS DE VIDA (ARGENTINA) S.A.	ANEXO 8
Balance al:	30/06/2021 Expresado en pesos a moneda de cierre	

DEUDAS CON ASEGURADOS			Comparativo Ej Anterior
Conceptos	Neto Resultante		30/06/2020
	PARCIALES	TOTALES	
DEUDAS CON ASEGURADOS TOTAL		791.767.607	771.977.928
Seguros Patrimoniales		0	0
Riesgos del Trabajo		0	0
Seguros de Vida		791.767.607	771.977.928
Stros. Pendientes - Seguros Directos Administrativ	319.262.339		
Stros. Pendientes - Seguros Directos En juicios	208.557.856		
Stros. Pendientes - Seguros Directos En Mediación	34.104.305		
Stros. Liquidados a Pagar	144.002		
Stros. Ocurridos y no Reportados - IBNR	55.647.794		
Rescates a Pagar (Vida y Retiro)	72.092.263		
Otros	101.959.048		
Seguros de Retiro		0	0



4416383643710484052

Compañía:	HSBC SEGUROS DE VIDA (ARGENTINA) S.A.	ANEXO 8-A
Balance al:	30/06/2021	

Expresado en pesos a moneda de cierre

DEUDA CON ASEGURADOS POR RAMO

RAMO	SEGUROS DIRECTOS									
	RSP Administrativos	RSP Juicios	RSP Mediaciones	Siniestros Liquidados a Pagar	Siniestros Pendientes a/c Reaseguradores	Siniestros Pendientes Reaseguros Activos y Retrocesiones	IBNR	IBNR a cargo reaseguro	TOTAL	Comparativo Ej Anterior
Incendio	0	0	0	0	0	0	0	0	0	0
Combinado Familiar e Integral	0	0	0	0	0	0	0	0	0	0
Automotores	0	0	0	0	0	0	0	0	0	0
Transporte Público de Pasajeros	0	0	0	0	0	0	0	0	0	0
Riesgos del Trabajo	0	0	0	0	0	0	0	0	0	0
Riesgos Agropecuarios y Forestales	0	0	0	0	0	0	0	0	0	0
Responsabilidad Civil	0	0	0	0	0	0	0	0	0	0
Robo y Riesgos Similares	0	0	0	0	0	0	0	0	0	0
Caución	0	0	0	0	0	0	0	0	0	0
Créditos	0	0	0	0	0	0	0	0	0	0
Accidentes a Pasajeros	0	0	0	0	0	0	0	0	0	0
Aeronavegación	0	0	0	0	0	0	0	0	0	0
Transportes - Cascos	0	0	0	0	0	0	0	0	0	0
Transporte de Mercaderías	0	0	0	0	0	0	0	0	0	0
Técnico	0	0	0	0	0	0	0	0	0	0
Otros Riesgos de Daños Patrimoniales	0	0	0	0	0	0	0	0	0	0
Motovehículos	0	0	0	0	0	0	0	0	0	0
Accidentes Personales	28.962.639	7.766.004	0	0	(2.521.626)	0	0	0	34.207.017	45.162.149
Salud	0	0	0	0	0	0	0	0	0	0
Vida	286.517.685	200.316.948	34.104.305	144.002	(114.864.766)	0	53.961.102	(10.274.838)	449.904.438	391.452.862
Sepelio	3.782.015	474.904	0	0	(35.000)	0	1.686.692	394	5.909.005	8.878.101



4416383643710484052

Compañía:	HSBC SEGUROS DE VIDA (ARGENTINA) S.A.	ANEXO 8-A
Balance al:	30/06/2021	

Expresado en pesos a moneda de cierre

DEUDA CON ASEGURADOS POR RAMO

RAMO	SEGUROS DIRECTOS									
	RSP Administrativos	RSP Juicios	RSP Mediaciones	Siniestros Liquidados a Pagar	Siniestros Pendientes a/c Reaseguradores	Siniestros Pendientes Reaseguros Activos y Retrocesiones	IBNR	IBNR a cargo reaseguro	TOTAL	Comparativo Ej Anterior
Retiro	0	0	0	0	0	0	0	0	0	0
Rtas Previsionales y de Rs del Trabajo	0	0	0	0	0	0	0	0	0	0
	319.262.339	208.557.856	34.104.305	144.002	(117.421.392)	0	55.647.794	(10.274.444)	490.020.460	445.493.112



4416383643710484052

Compañía:	HSBC SEGUROS DE VIDA (ARGENTINA) S.A.	Anexo 9
Balance al:	30/06/2021	

DEUDAS CON PRODUCTORES Y DEUDAS FISCALES Y SOCIALES

Comparativo Ej
Anterior

Detalle	Importes		30/06/2020
	Parciales	Totales	
DEUDAS CON PRODUCTORES		35.719.679	77.390.829
Cuenta Corriente Productores	22.427.452		
Comisiones por Primas a Cobrar	13.292.227		
Gastos de Producción a Pagar	0		
Otros	0		
DEUDAS FISCALES Y SOCIALES		1.084.784.889	724.178.886
Fiscales	934.009.452		
Impuesto al Valor Agregado	2.173.307		
Impuesto de Sellos	546.586		
Impuesto a las Ganancias - Ag. de Retención	6.369.485		
Impuesto a los Ingresos Brutos - Ag. de Percepción	293.019		
Impuesto a los Ingresos Brutos - Ag. de Retención	1.213.030		
Pasivo por Impuesto diferido	917.487.753		
Sup. de Seguros de la Nación - Tasa Uniforme	5.598.653		
Contribución Fondo Nacional del Manejo del Fuego	99.243		
Otros	228.376		
Sociales	150.775.437		
Admin. Nac. de Seguridad Social - Retenciones	775.626		
O.S.S.E.G.	170.006		
Sindicato del Seguro	84.605		
Administradoras de Riesgos del Trabajo	306.521		
Sueldos a Pagar	3.163.785		
Previsión Vacaciones y SAC	53.859.401		
Cargas Sociales a Pagar	22.978.512		
Otros	69.436.981		
Impuestos y Contribuciones a Devengar sobre Premios a Cobrar	0		



4416383643710484052

Compañía:	HSBC SEGUROS DE VIDA (ARGENTINA) S.A.	Anexo 10
Balance al:	30/06/2021	

Expresado en pesos a moneda de cierre

OTRAS DEUDAS Y PREVISIONES			Comparativo Ej Anterior
Conceptos	Importes		30/06/2020
	Parciales	Totales	
Otras Deudas		26.721.891	87.632.721
Cobranzas a Imputar	1.291.983		
Proveedores	7.037.911		
Acreedores Varios	606.481		
Provisión Fondo Bomberil Ley 25.848	165.405		
Caja Compensadora S.C.V.O.	2.655.394		
Provisión para Gastos	14.964.301		
Otros	416		
Previsiones		28.516.549	30.313.376
Previsión para Juicios Laborales	8.903.050		
Previsión para Juicios Comerciales	16.542.127		
Previsión por Diferencias Juicios Pesificación (Vida	3.071.372		



4416383643710484052

Compañía:	HSBC SEGUROS DE VIDA (ARGENTINA) S.A.	ANEXO 11
Balance al:	30/06/2021 Expresado en pesos a moneda de cierre	

COMPROMISOS TÉCNICOS			Comparativo Ej Anterior
DETALLE	IMPORTES		30/06/2020
	PARCIALES	TOTALES	
COMPROMISOS TECNICOS		14.756.785.551	15.846.001.814
Riesgos en curso y similares		14.206.590	23.731.893
Rs. en Curso Seg. Dtos. -Primas y Recargos (Acc. Personales - Individual)	1.005.371		
Rs. en Curso Seg. Dtos. -Primas y Recargos (Acc. Personales - Colectivo)	56.331		
Rs. en Curso Seg. Dtos. -Primas y Recargos (Vida - Individual)	1.066.565		
Rs. en Curso Seg. Dtos. -Primas y Recargos (Vida - Colectivo)	2.686.240		
Reserva Técnica por Insuficiencia de Primas (Acc. Personales - Individual)	5.528.849		
Reserva Técnica por Insuficiencia de Primas (Sepelio - Colectivo)	3.863.234		
Reservas Matemáticas		14.742.578.961	15.822.269.921
Res. Matem. - Seg. Dtos. (Vida - Individual)	10.974.082.780		
Fondos de Participación o Acumulación (Vida - Individual)	3.640.859.810		
Otros (Vida - Individual)	127.636.371		
Reservas de Estabilización		0	0



4416383643710484052

Compañía:	HSBC SEGUROS DE VIDA (ARGENTINA) S.A.	ANEXO 11-A
Balance al:	30/06/2021	

Expresado en pesos a moneda de cierre

APERTURA DE COMPROMISOS TÉCNICOS

RAMO	Rs. en Curso / Res. Matem Seg. Directos	Rs. en curso / Res. Matem. Seg. Directos REAS. PAS.	Rs. en curso Seg. Directos Gs. de Adquis.	Reserva Téc. por Insufic. de Primas	Rs. en Curso / Res. Estab. REAS. ACT.	TOTAL
Incendio	0	0	0	0	0	0
Combinado Familiar e Integral	0	0	0	0	0	0
Automotores	0	0	0	0	0	0
Transporte Público de Pasajeros	0	0	0	0	0	0
Riesgos del Trabajo	0	0	0	0	0	0
Riesgos Agropecuarios y Forestales	0	0	0	0	0	0
Responsabilidad Civil	0	0	0	0	0	0
Robo y Riesgos Similares	0	0	0	0	0	0
Caución	0	0	0	0	0	0
Créditos	0	0	0	0	0	0
Accidentes a Pasajeros	0	0	0	0	0	0
Aeronavegación	0	0	0	0	0	0
Transportes - Cascos	0	0	0	0	0	0
Transporte de Mercaderías	0	0	0	0	0	0
Técnico	0	0	0	0	0	0
Otros Riesgos de Daños Patrimoniales	0	0	0	0	0	0
Motovehículos	0	0	0	0	0	0
Accidentes Personales	1.061.702	0	0	5.528.849	0	6.590.551
Salud	0	0	0	0	0	0
Vida	10.977.835.585	0	0	0	0	10.977.835.585



4416383643710484052

Compañía:	HSBC SEGUROS DE VIDA (ARGENTINA) S.A.	ANEXO 11-A
Balance al:	30/06/2021	

Expresado en pesos a moneda de cierre

APERTURA DE COMPROMISOS TÉCNICOS

RAMO	Rs. en Curso / Res. Matem Seg. Directos	Rs. en curso / Res. Matem. Seg. Directos REAS. PAS.	Rs. en curso Seg. Directos Gs. de Adquis.	Reserva Téc. por Insufic. de Primas	Rs. en Curso / Res. Estab. REAS. ACT.	TOTAL
Sepelio	0	0	0	3.863.234	0	3.863.234
Retiro	0	0	0	0	0	0
Rtas Previsionales y de Rs del Trabajo	0	0	0	0	0	0



4416383643710484052

Compañía:	HSBC SEGUROS DE VIDA (ARGENTINA) S.A.	Expresado en pesos a moneda de cierre	ANEXO 11-A
Balance al:	30/06/2021		

APERTURA DE COMPROMISOS TÉCNICOS

RAMO	Rs. en Curso / Res. Matem Seg. Directos	Rs. en curso / Res. Matem. Seg. Directos REAS. PAS.	Rs. en curso Seg. Directos Gs. de Adquis.	Reserva Téc. por Insufic. de Primas	Rs. en Curso / Res. Estab. REAS. ACT.	TOTAL
TOTALES	10.978.897.287	0	0	9.392.083	0	10.988.289.370
TOTALES PERIODO	11.795.622.876	0	0	13.474.316	0	11.809.097.192



4416383643710484052

Compañía:	HSBC SEGUROS DE VIDA (ARGENTINA) S.A.	ANEXO 12-A
Balance al:	30/06/2021	

Espresado en pesos a moneda de cierre

PRIMAS DEVENGADAS

RAMO	SEGUROS DIRECTOS								
	Primas Emitidas (1)	Primas Cedidas Reaseguro (2)	Compromisos Técnicos del Ej. Total (3)	Compromisos Técnicos del Ej. A/C Reaseg (4)	Compromisos Técnicos del Ej. A/C Asegurad (5=3-4)	Compromisos Técnicos del Ej. Ant- Total (6)	Compromisos Técnicos del Ej. Ant A/C Reaseg (7)	Compromisos Técnicos del Ej. Ant A/C Asegurad (8=6-7)	Primas Devengadas (9=1 - 2 - 5 + 8)
Incendio	0	0	0	0	0	0	0	0	0
Combinado Familiar e Integral	0	0	0	0	0	0	0	0	0
Automotores	0	0	0	0	0	0	0	0	0
Transporte Público de Pasajeros	0	0	0	0	0	0	0	0	0
Riesgos del Trabajo	0	0	0	0	0	0	0	0	0
Riesgos Agropecuarios y Forestales	0	0	0	0	0	0	0	0	0
Responsabilidad Civil	0	0	0	0	0	0	0	0	0
Robo y Riesgos Similares	0	0	0	0	0	0	0	0	0
Caución	0	0	0	0	0	0	0	0	0
Créditos	0	0	0	0	0	0	0	0	0
Accidentes a Pasajeros	0	0	0	0	0	0	0	0	0
Aeronavegación	0	0	0	0	0	0	0	0	0
Transportes - Cascos	0	0	0	0	0	0	0	0	0
Transporte de Mercaderías	0	0	0	0	0	0	0	0	0
Técnico	0	0	0	0	0	0	0	0	0
Otros Riesgos de Daños Patrimoniales	0	0	0	0	0	0	0	0	0
Motovehículos	0	0	0	0	0	0	0	0	0
Accidentes Personales	107.410.860	4.723.737	6.594.066	0	6.594.066	550.088	0	550.088	96.643.145



4416383643710484052

Compañía:	HSBC SEGUROS DE VIDA (ARGENTINA) S.A.	ANEXO 12-A
Balance al:	30/06/2021	

Espresado en pesos a moneda de cierre

PRIMAS DEVENGADAS

RAMO	SEGUROS DIRECTOS								
	Primas Emitidas (1)	Primas Cedidas Reaseguro (2)	Compromisos Técnicos del Ej. Total (3)	Compromisos Técnicos del Ej. A/C Reaseg (4)	Compromisos Técnicos del Ej. A/C Asegurad (5=3-4)	Compromisos Técnicos del Ej. Ant- Total (6)	Compromisos Técnicos del Ej. Ant A/C Reaseg (7)	Compromisos Técnicos del Ej. Ant A/C Asegurad (8=6-7)	Primas Devengadas (9=1 - 2 - 5 + 8)
Salud	0	0	0	0	0	0	0	0	0
Vida	3.909.975.883	99.750.146	14.746.652.254	0	14.746.652.254	15.832.718.232	0	15.832.718.232	4.896.291.715
Sepelio	22.230.564	975.071	3.863.234	0	3.863.234	13.474.317	0	13.474.317	30.866.576
Retiro	0	0	0	0	0	0	0	0	0
Rtas Previsionales y de Rs del Trabajo	0	0	0	0	0	0	0	0	0
TOTALES	4.039.617.307	105.448.954	14.757.109.554	0	14.757.109.554	15.846.742.637	0	15.846.742.637	5.023.801.436
TOTALES PERIODO ANTERIOR	4.483.512.975	109.215.682	15.846.717.549	0	15.846.717.549	13.665.917.292	0	13.665.917.292	2.193.497.036




4416383643710484052

Compañía:	HSBC SEGUROS DE VIDA (ARGENTINA) S.A.		ANEXO 12-B
Balance	30/06/2021	Expresado en pesos a moneda de cierre	

PRIMAS DEVENGADAS

RAMO	REASEGUROS ACTIVOS					
	Primas Reaseguros Activos (10)	Primas Cedidas Retrocesionarios (11)	Compromisos Técnicos del Ej (12)	Compromisos Técnicos del Ej. Ant (13)	Primas Devengadas (14 = 10-11-12+13)	Primas Devengadas Total (15 = 9 +14)
Incendio	0	0	0	0	0	0
Combinado Familiar e Integral	0	0	0	0	0	0
Automotores	0	0	0	0	0	0
Transporte Público de Pasajeros	0	0	0	0	0	0
Riesgos del Trabajo	0	0	0	0	0	0
Riesgos Agropecuarios y Forestales	0	0	0	0	0	0
Responsabilidad Civil	0	0	0	0	0	0
Robo y Riesgos Similares	0	0	0	0	0	0
Caución	0	0	0	0	0	0
Créditos	0	0	0	0	0	0
Accidentes a Pasajeros	0	0	0	0	0	0
Aeronavegación	0	0	0	0	0	0
Transportes - Cascos	0	0	0	0	0	0
Transporte de Mercaderías	0	0	0	0	0	0
Técnico	0	0	0	0	0	0
Otros Riesgos de Daños Patrimoniales	0	0	0	0	0	0
Motovehículos	0	0	0	0	0	0
Accidentes Personales	0	0	0	0	0	96.643.145
Salud	0	0	0	0	0	0
Vida	0	0	0	0	0	4.896.291.715
Sepelio	0	0	0	0	0	30.866.576



4416383643710484052

Compañía:	HSBC SEGUROS DE VIDA (ARGENTINA) S.A.	ANEXO 12-B
Balance	30/06/2021	

Expresado en pesos a moneda de cierre

PRIMAS DEVENGADAS

RAMO	REASEGUROS ACTIVOS					
	Primas Reaseguros Activos (10)	Primas Cedidas Retrocesionarios (11)	Compromisos Técnicos del Ej (12)	Compromisos Técnicos del Ej. Ant (13)	Primas Devengadas (14 =10-11-12+13)	Primas Devengadas Total (15 = 9 +14)
Retiro	0	0	0	0	0	0
Rtas Previsionales y de Rs del Trabajo	0	0	0	0	0	0
TOTALES	0	0	0	0	0	5.023.801.436
TOTALES PERIODO ANTERIOR	0	0	0	0	0	2.193.497.036



4416383643710484052

Compañía:	HSBC SEGUROS DE VIDA (ARGENTINA) S.A.	Expresado en pesos a moneda de cierre	ANEXO 13-A
Balance al:	30/06/2021		

SINIESTROS DEVENGADOS

RAMO	SEGUROS DIRECTOS										
	Pagados en el Ejercicio (1)	Reintegrados por Reaseg (2)	Salvatajes o Recuperos (3)	Pagados Netos (4= 1-2-3)	Pendientes del Ejercicio e IBNR TOTAL (5)	Pendientes del Ejercicio e IBNR A/C Reaseg (6)	Pendientes del Ejercicio e IBNR A/C Asegurad (7=5-6)	Pendientes del Ejercicio Ant e IBNR-Total (8)	Pendientes del Ejercicio Ant e IBNR A/C Reaseg (9)	Pendientes del Ejercicio Ant e IBNR A/C Aseg (10=8-9)	Siniestros Devengados Total (11 = 4 +7-10)
Incendio	0	0	0	0	0	0	0	0	0	0	0
Combinado Familiar e Integral	0	0	0	0	0	0	0	0	0	0	0
Automotores	0	0	0	0	0	0	0	0	0	0	0
Transporte Público de Pasajeros	0	0	0	0	0	0	0	0	0	0	0
Riesgos del Trabajo	0	0	0	0	0	0	0	0	0	0	0
Riesgos Agropecuarios y Forestales	0	0	0	0	0	0	0	0	0	0	0
Responsabilidad Civil	0	0	0	0	0	0	0	0	0	0	0
Robo y Riesgos Similares	0	0	0	0	0	0	0	0	0	0	0
Caución	0	0	0	0	0	0	0	0	0	0	0
Créditos	0	0	0	0	0	0	0	0	0	0	0
Accidentes a Pasajeros	0	0	0	0	0	0	0	0	0	0	0
Aeronavegación	0	0	0	0	0	0	0	0	0	0	0
Transportes - Cascos	0	0	0	0	0	0	0	0	0	0	0
Transporte de Mercaderías	0	0	0	0	0	0	0	0	0	0	0
Técnico	0	0	0	0	0	0	0	0	0	0	0
Otros Riesgos de Daños Patrimoniales	0	0	0	0	0	0	0	0	0	0	0
Motovehículos	0	0	0	0	0	0	0	0	0	0	0
Accidentes Personales	1.502.527	0	0	1.502.527	36.728.643	2.521.624	34.207.019	48.222.663	3.062.762	45.159.901	(9.450.355)
Salud	0	0	0	0	0	0	0	0	0	0	0
Vida	859.553.518	15.332.463	0	844.221.055	553.807.700	125.139.605	428.668.095	533.939.994	153.964.086	379.975.908	892.913.242
Sepelio	16.749.852	0	0	16.749.852	5.943.611	34.606	5.909.005	6.380.325	50.310	6.330.015	16.328.842
Retiro	0	0	0	0	0	0	0	0	0	0	0
Rtas Previsionales y de Rs del Trabajo	0	0	0	0	0	0	0	0	0	0	0



4416383643710484052

Compañía:	HSBC SEGUROS DE VIDA (ARGENTINA) S.A.	ANEXO 13-A
Balance al:	30/06/2021	

Expresado en pesos a moneda de cierre

SINIESTROS DEVENGADOS

RAMO	SEGUROS DIRECTOS										
	Pagados en el Ejercicio (1)	Reintegrados por Reaseg (2)	Salvatajes o Recuperos (3)	Pagados Netos (4= 1-2-3)	Pendientes del Ejercicio e IBNR TOTAL (5)	Pendientes del Ejercicio e IBNR A/C Reaseg (6)	Pendientes del Ejercicio e IBNR A/C Asegurad (7=5-6)	Pendientes del Ejercicio Ant e IBNR-Total (8)	Pendientes del Ejercicio Ant e IBNR A/C Reaseg (9)	Pendientes del Ejercicio Ant e IBNR A/C Aseg (10=8-9)	Siniestros Devengados Total (11 = 4 +7-10)
TOTALES	877.805.897	15.332.463	0	862.473.434	596.479.954	127.695.835	468.784.119	588.542.982	157.077.158	431.465.824	899.791.729
TOTALES PERIODO ANTERIOR	752.531.157	159.463.064	0	593.068.093	588.542.983	157.077.155	431.465.828	679.197.214	183.101.205	496.096.009	528.437.912



4416383643710484052

Compañía:	HSBC SEGUROS DE VIDA (ARGENTINA) S.A.	ANEXO 13-B
Balance al:	30/06/2021	

Expresado en pesos a moneda de cierre

SINIESTROS DEVENGADOS

RAMO	REASEGUROS ACTIVOS						
	Pagados en el Ejerc/Per (12)	Salvatajes o Recuperos (13)	Pagados Netos (14=12-13)	Pendientes del Ejercicio (15)	Pendientes del Ejercicio Anterior (16)	Siniestros Devengados en el ej./per (17=14+15-16)	Total Devengado en el Ejerc./per (18 = 11+17)
Incendio	0	0	0	0	0	0	0
Combinado Familiar e Integral	0	0	0	0	0	0	0
Automotores	0	0	0	0	0	0	0
Transporte Público de Pasajeros	0	0	0	0	0	0	0
Riesgos del Trabajo	0	0	0	0	0	0	0
Riesgos Agropecuarios y Forestales	0	0	0	0	0	0	0
Responsabilidad Civil	0	0	0	0	0	0	0
Robo y Riesgos Similares	0	0	0	0	0	0	0
Caución	0	0	0	0	0	0	0
Créditos	0	0	0	0	0	0	0
Accidentes a Pasajeros	0	0	0	0	0	0	0
Aeronavegación	0	0	0	0	0	0	0
Transportes - Cascos	0	0	0	0	0	0	0
Transporte de Mercaderías	0	0	0	0	0	0	0
Técnico	0	0	0	0	0	0	0
Otros Riesgos de Daños Patrimoniales	0	0	0	0	0	0	0
Motovehículos	0	0	0	0	0	0	0
Accidentes Personales	0	0	0	0	0	0	(9.450.355)
Salud	0	0	0	0	0	0	0
Vida	0	0	0	0	0	0	892.913.242
Sepelio	0	0	0	0	0	0	16.328.842



4416383643710484052

Compañía:	HSBC SEGUROS DE VIDA (ARGENTINA) S.A.	ANEXO 13-B
Balance al:	30/06/2021	

Expresado en pesos a moneda de cierre

SINIESTROS DEVENGADOS

RAMO	REASEGUROS ACTIVOS						
	Pagados en el Ejerc/Per (12)	Salvatajes o Recuperos (13)	Pagados Netos (14=12-13)	Pendientes del Ejercicio (15)	Pendientes del Ejercicio Anterior (16)	Siniestros Devengados en el ej. /per (17=14+15-16)	Total Devengado en el Ejerc. /per (18 = 11+17)
Retiro	0	0	0	0	0	0	0
Rtas Previsionales y de Rs del Trabajo	0	0	0	0	0	0	0
TOTALES	0	0	0	0	0	0	899.791.729
TOTALES PERIODO ANTERIOR	0	0	0	0	0	0	528.437.912



4416383643710484052

Compañía:	HSBC SEGUROS DE VIDA (ARGENTINA) S.A.	ANEXO 14-A
Balance al:	30/06/2021	

Expresado en pesos a moneda de cierre

INFORMACION SOBRE GASTOS DE PRODUCCION Y EXPLOTACION

RAMO	SEGUROS DIRECTOS			SEGUROS DIRECTOS GASTOS EXPLOTACION								
	Comisiones (1)	Otros (2)	Sub-Total (3=1+2)	Sueldos y Cargas Soc. (4)	Retribución Administrad y Sindicos (5)	Honorarios (6)	Impuestos Tasas Y Contribuciones (7)	Publicidad y Propaganda (8)	Otros (9)	Sub Total (10=4+5+6 +7+8+9)	Gtos. Gest. a/c Reaseg. (11)	Total Seguros Directos (12 = 3 +10-11)
Incendio	0	0	0	0	0	0	0	0	0	0	0	0
Combinado Familiar e Integral	0	0	0	0	0	0	0	0	0	0	0	0
Automotores	0	0	0	0	0	0	0	0	0	0	0	0
Transporte Público de Pasajeros	0	0	0	0	0	0	0	0	0	0	0	0
Riesgos del Trabajo	0	0	0	0	0	0	0	0	0	0	0	0
Riesgos Agropecuarios y Forestales	0	0	0	0	0	0	0	0	0	0	0	0
Responsabilidad Civil	0	0	0	0	0	0	0	0	0	0	0	0
Robo y Riesgos Similares	0	0	0	0	0	0	0	0	0	0	0	0
Caución	0	0	0	0	0	0	0	0	0	0	0	0
Créditos	0	0	0	0	0	0	0	0	0	0	0	0
Accidentes a Pasajeros	0	0	0	0	0	0	0	0	0	0	0	0
Aeronavegación	0	0	0	0	0	0	0	0	0	0	0	0
Transportes - Cascos	0	0	0	0	0	0	0	0	0	0	0	0
Transporte de Mercaderías	0	0	0	0	0	0	0	0	0	0	0	0
Técnico	0	0	0	0	0	0	0	0	0	0	0	0
Otros Riesgos de Daños Patrimoniales	0	0	0	0	0	0	0	0	0	0	0	0



4416383643710484052

Compañía:	HSBC SEGUROS DE VIDA (ARGENTINA) S.A.	ANEXO 14-A
Balance al:	30/06/2021	

Expresado en pesos a moneda de cierre

INFORMACION SOBRE GASTOS DE PRODUCCION Y EXPLOTACION

RAMO	SEGUROS DIRECTOS			SEGUROS DIRECTOS GASTOS EXPLOTACION								
	Comisiones (1)	Otros (2)	Sub-Total (3=1+2)	Sueldos y Cargas Soc. (4)	Retribución Administrad y Sindicos (5)	Honorarios (6)	Impuestos Tasas Y Contribuciones (7)	Publicidad y Propaganda (8)	Otros (9)	Sub Total (10=4+5+6 +7+8+9)	Gtos. Gest. a/c Reaseg. (11)	Total Seguros Directos (12 = 3 +10-11)
Motovehículos	0	0	0	0	0	0	0	0	0	0	0	0
Accidentes Personales	58.647.467	0	58.647.467	47.986.183	3.733.652	3.099.894	6.059.802	345.197	19.255.722	80.480.450	0	139.127.917
Salud	0	0	0	0	0	0	0	0	0	0	0	0
Vida	141.067.039	2.650.426	143.717.465	886.863.361	34.336.818	28.637.273	141.463.703	5.599.057	233.330.191	1.330.230.403	0	1.473.947.868
Sepelio	1.951.078	0	1.951.078	31.500.248	2.450.934	2.034.907	141.981	226.603	11.656.326	48.010.999	0	49.962.077
Retiro	0	0	0	0	0	0	0	0	0	0	0	0
Rtas Previsionales y de Rs del Trabajo	0	0	0	0	0	0	0	0	0	0	0	0
Sección Administración	0	0	0	0	0	0	0	0	0	0	0	0
TOTALES	201.665.584	2.650.426	204.316.010	966.349.792	40.521.404	33.772.074	147.665.486	6.170.857	264.242.239	1.458.721.852	0	1.663.037.862
Totales Ej. Ant.	219.843.845	1.815.235	221.659.080	974.599.089	44.908.237	34.098.597	128.076.830	18.389.027	317.259.879	1.517.331.659	0	1.738.990.739



4416383643710484052

Compañía:	HSBC SEGUROS DE VIDA (ARGENTINA) S.A.	ANEXO 14-B
Balance al:	30/06/2021	

Expresado en pesos a moneda de cierre

INFORMACION SOBRE GASTOS DE PRODUCCION Y EXPLOTACION

RAMO	RA	Total
	GASTOS PRODUCC. (13)	Total (14 = 12+13)
Incendio	0	0
Combinado Familiar e Integral	0	0
Automotores	0	0
Transporte Público de Pasajeros	0	0
Riesgos del Trabajo	0	0
Riesgos Agropecuarios y Forestales	0	0
Responsabilidad Civil	0	0
Robo y Riesgos Similares	0	0
Caución	0	0
Créditos	0	0
Accidentes a Pasajeros	0	0
Aeronavegación	0	0
Transportes - Cascos	0	0
Transporte de Mercaderías	0	0
Técnico	0	0
Otros Riesgos de Daños Patrimoniales	0	0



4416383643710484052

Compañía:	HSBC SEGUROS DE VIDA (ARGENTINA) S.A.	ANEXO 14-B
Balance al:	30/06/2021	

Expresado en pesos a moneda de cierre

INFORMACION SOBRE GASTOS DE PRODUCCION Y EXPLOTACION

RAMO	RA	Total
	GASTOS PRODUCC. (13)	Total (14 = 12+13)
Motovehículos	0	0
Accidentes Personales	0	139.127.917
Salud	0	0
Vida	0	1.473.947.868
Sepelio	0	49.962.077
Retiro	0	0
Rtas Previsionales y de Rs del Trabajo	0	0
Sección Administración	0	0
TOTALES	0	1.663.037.862
Totales Ej. Ant.	0	1.738.990.739



4416383643710484052

Compañía:	HSBC SEGUROS DE VIDA (ARGENTINA) S.A.	ANEXO 16
Balance al:	30/06/2021	

OTROS RESULTADOS DE LA ESTRUCTURA TÉCNICA

RAMO	OTROS INGRESOS			OTROS EGRESOS					
	Rescates	Rentas Vitalicias y Periodicas	Otras Indemnizaciones y benef.	Transf. Estruct Financiera	Participacion Utilidades Reaseguros Pasivos	Otros	Participacion Contratos Reaseguros Activos	Planes de Mejoramiento	Otros
Incendio	0	0	0	0	0	0	0	0	0
Combinado Familiar e Integral	0	0	0	0	0	0	0	0	0
Automotores	0	0	0	0	0	0	0	0	0
Transporte Público de Pasajeros	0	0	0	0	0	0	0	0	0
Riesgos del Trabajo	0	0	0	0	0	0	0	0	0
Riesgos Agropecuarios y Forestales	0	0	0	0	0	0	0	0	0
Responsabilidad Civil	0	0	0	0	0	0	0	0	0
Robo y Riesgos Similares	0	0	0	0	0	0	0	0	0
Caución	0	0	0	0	0	0	0	0	0
Créditos	0	0	0	0	0	0	0	0	0
Accidentes a Pasajeros	0	0	0	0	0	0	0	0	0
Aeronavegación	0	0	0	0	0	0	0	0	0
Transportes - Cascos	0	0	0	0	0	0	0	0	0
Transporte de Mercaderías	0	0	0	0	0	0	0	0	0
Técnico	0	0	0	0	0	0	0	0	0
Otros Riesgos de Daños Patrimoniales	0	0	0	0	0	0	0	0	0
Motovehículos	0	0	0	0	0	0	0	0	0
Accidentes Personales	0	0	0	0	0	0	0	0	0
Salud	0	0	0	0	0	0	0	0	0
Vida	942.612.597	0	44.260.114	0	0	54.175.577	0	0	672.738
Sepelio	0	0	0	0	0	0	0	0	0



4416383643710484052

Compañía:	HSBC SEGUROS DE VIDA (ARGENTINA) S.A.	ANEXO 16
Balance al:	30/06/2021	

Expresado en pesos a moneda de cierre

OTROS RESULTADOS DE LA ESTRUCTURA TÉCNICA

RAMO	OTROS INGRESOS			OTROS EGRESOS					
	Rescates	Rentas Vitalicias y Periodicas	Otras Indemnizaciones y benef.	Transf. Estruct Financiera	Participacion Utilidades Reaseguros Pasivos	Otros	Participacion Contratos Reaseguros Activos	Planes de Mejoramiento	Otros
Retiro	0	0	0	0	0	0	0	0	0
Rtas Previsionales y de Rs del Trabajo	0	0	0	0	0	0	0	0	0
Sección Administración	0	0	0	0	0	0	0	0	0
TOTALES	942.612.597	0	44.260.114	0	0	54.175.577	0	0	672.738
TOTALES PERIODO ANTERIOR	1.287.976.075	0	80.726.397	0	0	17.339.750	0	0	854.066



4416383643710484052

HSBC SEGUROS DE VIDA (ARGENTINA) S.A.
Ejercicio / Periodo cerrado el: 30-06-2021

ANEXO 17

TITULOS PUBLICOS DE RENTA VALUADOS POR METODO OPCIONAL PREVISTO EN LA RESOLUCION N° 31.262

DENOMINACION DEL TITULO	CANTIDAD (en valores residuales)	FECHA DE COMPRA O CONVERSION	PRECIO DE COMPRA O VALUACION A FECHA DE CONVERSION (1)	VALOR TECNICO (a fecha de compra o de conversión)	CANTIDAD DIAS DESDE FECHA DE COMPRA O CONVERSION AL VENCIMIENTO DEL TITULO	PARIDAD DIARIA ACUMULADA (a fecha (del presente informe) (2)	INTERESES CORRIDOS (3)	FECHA DE VENCIMIENTO DEL CUPON	SERVICIO DE AMORTIZACION Y/O RENTA (consignar sólo A, R ó R+A)	VALOR DE INVENTARIO (1+2+3)	VALOR CONTABLE 4	VALOR MERCADO 5	DIFERENCIA 6=5-4	MONEDA DEL ACTIVO
GLOBAL REP. ARGENTINA USD STEP UP 2041	20.845.339	10/09/20	52,5477	1,0000	293	-35,5380	51,4413	09/07/21	R	68,4509	1.426.883.212	726.768.575	-700.114.636	USD
YPF ENERGIA ELECTRICA CL. 6 U\$S 16/04/2023	1.000.000	16/04/21	92,6100	1,0014	75	19,5432	-14,6086	16/07/21	R	97,5445	97.544.547	99.177.804	1.633.257	USD
AYSA CL 1 TF USD 01/02/23	250.000	31/07/19	32,7217	1,0327	700	-27,5694	80,7535	01/08/21	R	85,9057	21.476.425	14.094.006	-7.382.419	USD
JOHN DEERE CREDIT CIA. FIN. CL. 17 U\$S 6,44% 06/04/22	1.600.000	31/07/19	43,4929	1,0048	700	-36,9647	90,3663	06/07/21	R	96,8946	155.031.394	153.175.659	-1.855.735	USD
CORDOBA U\$S 7,125% 27/10/26	5.517.753	31/07/19	31,9193	0,9071	700	-26,9806	49,2771	27/07/21	A+R	54,2158	435.126.198	496.390.670	61.264.472	USD
BONO REP. ARGENTINA USD 1% 2029	1.399.825	10/09/20	74,6460	1,0000	293	-50,7730	72,4336	09/07/21	R	96,3066	134.812.407	48.617.423	-86.194.984	USD
BONO REP. ARGENTINA USD STEP UP 2030	18.564.860	10/09/20	69,2388	1,0000	293	-47,0452	67,0809	09/07/21	R	89,2745	1.657.368.184	601.685.924	-1.055.682.260	USD
GLOBAL REP. ARGENTINA USD 1% 2029	4.944.761	10/09/20	74,6460	1,0000	293	-50,7730	72,4336	09/07/21	R	96,3066	476.213.193	186.803.972	-289.409.220	USD
GLOBAL REP. ARGENTINA USD STEP UP 2030	20.859.762	10/09/20	73,5167	1,0000	293	-49,9944	70,7711	09/07/21	R	94,2934	1.966.936.881	748.989.947	-1.217.946.934	USD
GLOBAL REP. ARGENTINA USD STEP UP 2035	20.125.646	10/09/20	73,3278	1,0000	293	-49,8642	70,5609	09/07/21	R	94,0245	1.892.304.176	631.893.441	-1.260.410.735	USD
GLOBAL REP. ARGENTINA USD STEP UP 2038	33.734.109	10/09/20	80,4642	1,0000	293	-54,7842	77,0321	09/07/21	R	102,7121	3.464.900.865	1.288.912.837	-2.175.988.028	USD
GLOBAL REP. ARGENTINA USD STEP UP 2041	4.904.961	10/09/20	52,5477	1,0000	293	-35,5380	51,4413	09/07/21	R	68,4509	335.749.229	171.010.484	-164.738.745	USD
YPF S.A. REGS 4% V.12/02/2026	1.548.792	19/02/21	78,0460	1,0006	131	-23,5253	30,5863	12/08/21	R	85,1070	131.813.018	128.294.120	-3.518.898	USD
YPF S.A. REGS 2.5% V.30/06/2029	2.469.600	19/02/21	57,3468	1,0003	131	-17,2050	22,8738	30/12/21	R	63,0156	155.623.345	157.543.249	1.919.903	USD
(a) TOTAL DE INVERSIONES AL 30/06/21 :		19.412.472.383	(b) VALUACION TITULOS A MANTENER HASTA EL VENCIMIENTO:			12.351.783.075	(c) % QUE REPRESENTA (b)/(a):		63,63%	12.351.783.075	5.453.358.112	-6.898.424.963		

HSBC Seguros de Vida (Argentina) S.A.

Información complementaria a los estados contables correspondientes al ejercicio finalizado el 30 de Junio de 2021

Nota 1 – Descripción del negocio

HSBC Seguros de Vida (Argentina) S.A ofrece sus productos en todo el país, a través de diversos canales. Por medio de esta red, se consigue una amplia cobertura en todo el país, brindando un importante abanico de posibilidades a los clientes.

Los canales de la Compañía son:

- Agentes Propios,
- Sucursales HSBC Bank Argentina S.A.,
- Productores y Asesores Independientes,
- Brokers,
- Telemarketing,
- Internet.

Las líneas de productos más importantes son:

- **Seguros de Vida Individual**

El producto Seguro de Vida con Ahorro es un plan de vida entera que brinda protección económica ante el fallecimiento, o ante la ocurrencia de cualquiera de las coberturas adicionales contratadas por el Tomador / Asegurado, y, por otro lado, permite generar un ahorro.

También la Compañía cuenta con productos de Vida Temporarios, el plan Family, un seguro de Vida Simple, y el plan individual Seguro de Accidentes Personales.

- **Seguros de Vida Colectivo**

Se ofrecen planes de seguros que, bajo un único contrato, proveen cobertura a un grupo de personas las cuáles mantienen con el tomador una relación preexistente al seguro y no vinculada con la contratación del mismo. Los productos más importantes son: Vida Colectivo Empresas, Plan Colectivo de Accidentes Personales, Sepelio y Saldo Deudor.

Hasta el 31 de diciembre de 2007 la Sociedad operó en el ramo de Vida Previsional ofreciendo la cobertura de invalidez y fallecimiento a los afiliados de Máxima S.A. AFJP. Este negocio fue discontinuado a partir del 1 de enero de 2008 con motivo de la reforma del sistema previsional introducida por la Ley N° 26.222 publicada con fecha 8 de mayo de 2007.

Nota 2 - Normas contables aplicadas

La Sociedad preparó sus estados contables al 30 de Junio de 2021 de acuerdo con las disposiciones de la Ley de Sociedades Comerciales y la Inspección General de Justicia, sobre la base de las normas de valuación y de presentación establecidas por la Superintendencia de Seguros de la Nación (SSN), las cuales difieren de las normas contables profesionales argentinas, en los siguientes aspectos relevantes:



4416383643710484052

HSBC Seguros de Vida (Argentina) S.A.

Información complementaria a los estados contables correspondientes al ejercicio finalizado el 30 de Junio de 2021

Nota 2 - Normas contables aplicadas (Cont.)

- a) La Superintendencia de Seguros de la Nación no exige la clasificación de activos y pasivos en corrientes y no corrientes, ni la presentación del estado de flujo de efectivo, estados contables consolidados, ni la información comparativa completa de los movimientos en el estado de evolución del patrimonio neto, así como en cierta información complementaria incluida en los anexos y las notas a los estados contables, requerida por normas contables profesionales argentinas.
- b) Tal como se menciona en Nota 2.3.b)1.3. y 1.4. la Sociedad ha decidido hacer uso de la opción de valuar a su valor técnico y utilizar el criterio estipulado en el Punto 39.1.2.4 del Reglamento General de la Actividad Aseguradora para la valuación de los Títulos Públicos a mantener hasta su vencimiento. La metodología utilizada para la determinación de dichos valores difiere de la establecida en las normas contables profesionales vigentes, las cuales establecen que dichos instrumentos deben estar valuados al costo de adquisición con más la tasa interna de retorno de los flujos de fondos esperados, dicha diferencia se cuantifica en el inciso f) de la presente nota a los estados contables. Asimismo, ha ejercido la opción de valuar determinados títulos públicos y obligaciones negociables a valor técnico según lo establecido por la Resolución N° RESOL-2019-788-APN-SSN#MHA de la SSN, ejerciendo como fecha de compra el 31 de julio de 2019. La metodología utilizada para la determinación de dichos valores difiere de la establecida en las normas contables profesionales vigentes, las cuales establecen que dichos instrumentos deben estar valuados a su valor de mercado, se informa que de haber sido los instrumentos mencionados precedentemente valorados a valor de mercado el activo sería superior en \$ 52.060.581. En nota 2.3.b) 1.3 y 1.4. y 2.3.b) 3 se detallan dichos instrumentos. Asimismo, la compañía ha optado por registrar una cuenta regularizadora en el saldo de títulos públicos por el mayor valor que surge de comparar el valor transferido al asegurado conforme la valuación a valor técnico en relación a la valuación a mercado de los activos elegidos para valuar a vencimiento conforme Resolución 788/2019, acorde a lo establecido por normas de Superintendencia de Seguros de la Nación. La compañía procedió a comparar el valor transferido al asegurado conforme la valuación a valor técnico en relación a la valuación a mercado, de los activos elegidos para valuar a vencimiento, y determinó que los valores arrojados por esta última son mayores a los calculados a valores técnicos, por lo tanto no se ha procedido a constituir una Regularizadora en el marco de la Resolución 788/2019 y su aclaratoria mediante Circular IF-2019-89507819-APN-GE#SSN.
- c) Conforme lo mencionado en Nota 2.2., las disposiciones de la SSN establecen que los estados contables deben presentarse ajustados por inflación a partir del 30 de junio de 2020, comenzando por la determinación del patrimonio neto al inicio del ejercicio actual. Según lo establecido por las normas contables profesionales, la economía argentina debió ser considerada como de alta inflación



4416383643710484052

HSBC Seguros de Vida (Argentina) S.A.

Información complementaria a los estados contables correspondientes al ejercicio finalizado el 30 de Junio de 2021

Nota 2 - Normas contables aplicadas (Cont.)

a partir del 1° de julio de 2018, fecha a partir de la cual los estados contables deben presentarse en moneda homogénea.

- d) La SSN establece que los movimientos de las cuentas integrantes del estado de evolución del patrimonio neto se muestren a valor histórico, exponiendo el ajuste de cada concepto en una línea independiente; a diferencia de las normas contables profesionales que determinan que todos los saldos del estado de evolución del patrimonio neto, incluido sus movimientos, deben exponerse en moneda homogénea de cierre de ejercicio.
- e) Tal como se menciona en Nota 15 la Sociedad ha optado por diferir los resultados negativos generados por el canje de bonos bajo ley extranjera tal como lo establece la Resolución 112/2020 de SSN, para aquellos casos en donde los instrumentos entregados se encontraban valuados a valor técnico por ser mantenidos hasta su vencimiento. Este criterio no se encuentra acorde a lo establecido por las normas contables profesionales argentinas, las cuales establecen que si los instrumentos anteriores son sustituidos por otros cuyas condiciones son sustancialmente distintas a las originales, deberá darse de baja la cuenta preexistente y se reconocerá la nueva tenencia. De haber efectuado lo establecido por las normas contables profesionales argentinas, los instrumentos recibidos en canje ascenderían al cierre del ejercicio a \$ 6.482.970.975 los cuales difieren en \$4.872.197.172 respecto de lo registrado por la Sociedad.

2.1. Criterios de exposición

Los estados contables se presentan de acuerdo a los criterios de exposición establecidos por la SSN mediante la Comunicación N° 1.959 del 5 de noviembre de 2008, la que, según lo mencionado anteriormente, no sigue todas las pautas de presentación establecidas por las normas contables profesionales argentinas. Las cifras se presentan en pesos sin centavos en moneda homogénea.

2.2. Unidad de medida

Las normas contables profesionales argentinas establecen que los estados contables deben ser preparados reconociendo los cambios en el poder adquisitivo de la moneda conforme a las disposiciones establecidas en las Resoluciones Técnicas (RT) N° 6 y N° 17, con las modificaciones introducidas por la RT N° 39 y por la Interpretación N° 8, normas emitidas por la Federación Argentina de Consejos Profesionales de Ciencias Económicas (FACPCE). Estas normas establecen que la aplicación del ajuste por inflación debe realizarse frente a la existencia de un contexto de alta inflación, el cual se caracteriza, entre otras consideraciones, cuando exista una tasa acumulada de inflación en tres años que alcance o sobrepase el 100%.

Al 30 de junio de 2018, la inflación acumulada en tres años se ubicó por encima del 100%. Es por esta razón que, de acuerdo con las normas contables profesionales mencionadas en forma precedente, la economía argentina debió ser considerada como de alta inflación a partir del 1° de julio de 2018. La FACPCE confirmó esta situación con la Resolución de su Junta de Gobierno (JG) 539/18.



4416383643710484052

HSBC Seguros de Vida (Argentina) S.A.

Información complementaria a los estados contables correspondientes al ejercicio finalizado el 30 de Junio de 2021

Nota 2 - Normas contables aplicadas (Cont.)

2.2. Unidad de medida (Cont.)

A su vez, la Ley N° 27.468 (B.O. 04/12/2018) modificó el artículo 10° de la Ley N° 23.928 y sus modificatorias, estableciendo que la derogación de todas las normas legales o reglamentarias que establecen o autorizan la indexación por precios, actualización monetaria, variación de costos o cualquier otra forma de repotenciación de las deudas, impuestos, precios o tarifas de los bienes, obras o servicios, no comprende a los estados contables, respecto de los cuales continuará siendo de aplicación lo dispuesto en el artículo 62 in fine de la Ley General de Sociedades N° 19.550 (T.O. 1984) y sus modificatorias. Asimismo, el mencionado cuerpo legal dispuso la derogación del Decreto N° 1269/2002 del 16 de julio de 2002 y sus modificatorios y delegó en el Poder Ejecutivo Nacional (PEN), a través de sus organismos de contralor, establecer la fecha a partir de la cual surtirán efecto las disposiciones citadas en relación con los estados financieros que les sean presentados.

Por lo tanto, mediante su Resolución General 10/2018 (B.O. 28/12/2018), la Inspección General de Justicia (IGJ) dispuso que estados contables correspondientes a ejercicios económicos completos o períodos intermedios deberán presentarse ante este Organismo expresados en moneda homogénea. Asimismo, mediante dicha resolución determinó que, a los fines de la reexpresión de los estados contables, se aplicarán las normas emitidas por la Federación Argentina de Consejos Profesionales de Ciencias Económicas (FACPCE), adoptadas por el Consejo Profesional en Ciencias Económicas de la Ciudad Autónoma de Buenos Aires (CPCECABA).

Considerando lo antes mencionado, en fecha 12 de febrero de 2019, la SSN publicó la resolución RESOL-2019-118-APN-SSN#MHA, complementada por la circular IF-2019-17698428-APN-SSN#MHA de fecha 22 de marzo de 2019, donde establece que a partir del cierre 30 de junio de 2020 los estados contables correspondientes a ejercicios económicos completos o períodos intermedios, deberán presentarse ante la SSN expresados en moneda homogénea, siempre y cuando se cumplan los parámetros de aplicación, en función a la inflación acumulada, estipulados por la FACPCE.

Mediante circular IF-2019-64632649-APN-SSN#MHA de fecha 17 de julio de 2019, la SSN establece las definiciones para la reexpresión de los rubros específicos de la industria, que complementan lo establecido por la RT N° 6, la Resolución de JG N° 539/18 y Guías de aplicación emitidas por la FACPCE.

Con fecha 1° de julio de 2020, la SSN emite una nueva circular IF-2020-42010661-APN-GE#SSN, donde se establece el marco normativo respecto al orden de aplicación de las normas de ajuste por inflación: Resolución RESOL-2020-147-APN-SSN#MEC del 5 de junio de 2020; Circular IF-2019-64632649-APN-SSN#MHA de fecha 17 de julio de 2019, complemento de la Resolución RESOL-2019-118-APN-SSN#MHA de fecha 7 de febrero de 2019 y la circular IF-2019-17698428-APN-SSN#SSN del 22 de marzo de 2019; Resolución Técnica N° 6, resoluciones complementarias y guías de aplicación emitidas por la FACPCE, que se aplicará supletoriamente para los casos no contemplados en las Resoluciones dictadas por este Organismo. Adicionalmente, se confirma la vigencia de la Resolución N°



4416383643710484052

HSBC Seguros de Vida (Argentina) S.A.

Información complementaria a los estados contables correspondientes al ejercicio finalizado el 30 de Junio de 2021

Nota 2 - Normas contables aplicadas (Cont.)

2.2. Unidad de medida (Cont.)

28.873 del 6 de agosto de 2002, la que podrá utilizarse para cuestiones no alcanzadas en la normativa anteriormente descripta.

En la misma circular la SSN establece que las aseguradoras y reaseguradoras deberán aplicar el procedimiento de ajuste por inflación comenzando por la determinación del patrimonio neto al inicio del ejercicio actual, en moneda del inicio, lo que implica determinar el patrimonio neto total y reexpresar sus componentes a moneda del inicio. Esto implica que no estarán expresados en moneda de cierre el estado de resultados y el estado de evolución del patrimonio neto correspondientes al ejercicio comparativo del año anterior. En consecuencia, solo se presentará la información comparativa correspondiente al estado de situación patrimonial y a los anexos patrimoniales y no se presentará la información comparativa para el resto de los estados y anexos.

Esta situación aplica a partir de los estados contables al 30 de junio de 2020 y estados contables por período intermedio sucesivos hasta el 31 de marzo de 2021. A partir de los estados contables correspondientes al ejercicio finalizado el 30/06/2021 se deberá presentar la información comparativa correspondiente a todos los estados y anexos.

También la circular regula que los movimientos del estado de evolución del patrimonio neto deberán exponerse a valor histórico, exponiendo el ajuste de cada concepto en una línea independiente.

El 5 de agosto de 2020 la SSN emite una nueva circular IF-2020-51295872-APN-GE#SSN aclaratoria de la circular IF-2020-42010661-APN-GE#SSN la cual establece con carácter excepcional hasta los estados contables al 30 de junio de 2021 inclusive, que los Resultados de la Estructura Financiera serán expuestos en el Estado de Resultados en una sola línea, la cual incluirá al Resultado por Exposición a los Cambios en el Poder Adquisitivo de la Moneda (RECPAM). En consecuencia, el Anexo 15 (Resultado de la Estructura Financiera) no será parte integrante hasta los estados contables de dicha fecha.

De esta forma, hasta los estados contables al 30 de junio de 2021 inclusive, excepcionalmente, se podrá optar entre calcular los resultados correspondientes a la Estructura Financiera en términos nominales o reales. Dicho plazo fue prorrogado hasta los estados contables al 30 de junio de 2022 inclusive, mediante Circular IF-2021-40377928-APN-GE#SSN del 7 de mayo de 2021.

En función de las disposiciones detalladas en forma precedente, la dirección de la Sociedad ha reexpresado los presentes estados contables.

De acuerdo con las normas contables profesionales argentinas, los estados contables de una entidad en un contexto considerado alta inflación deben presentarse en términos de la unidad de medida vigente a la fecha de dichos estados contables. Todos los montos incluidos en el balance general, que no se informen en términos de la unidad de medida a la fecha de los estados contables, deben actualizarse aplicando un índice de precios general. Todos los componentes del estado de resultados deben indicarse en términos



4416383643710484052

HSBC Seguros de Vida (Argentina) S.A.

Información complementaria a los estados contables correspondientes al ejercicio finalizado el 30 de Junio de 2021

Nota 2 - Normas contables aplicadas (Cont.)

2.2. Unidad de medida (Cont.)

de la unidad de medida actualizada a la fecha de los estados contables, aplicando un índice de precios general desde la fecha en que los ingresos y gastos fueron reconocidos originalmente.

La reexpresión de los saldos iniciales se calculó considerando los índices establecidos por la Federación Argentina de Consejos Profesionales en Ciencias Económicas (FACPCE) con base en los índices de precios publicados por el Instituto Nacional de Estadística y Censos (INDEC).

Los principales procedimientos utilizados para la reexpresión fueron los siguientes:

- Los activos y pasivos monetarios que se contabilizaron a moneda de cierre del balance general no fueron reexpresados, dado ya se encuentran reexpresados a la fecha de los estados contables.
- Activos y pasivos no monetarios que se contabilizan a costo a la fecha del balance general y los componentes del patrimonio, se reexpresan aplicando los coeficientes de ajuste correspondientes.
- Todos los elementos en el estado de resultados se actualizan aplicando los coeficientes de ajuste correspondientes, conforme a los lineamientos establecidos por la SSN. La Sociedad ha aplicado las siguientes simplificaciones a la metodología establecida por la SSN, las mismas se detallan a continuación:
 - Anulaciones de primas: las anulaciones de primas emitidas se anticuaron desde la fecha de registro contable.
- La compañía ha ejercido la opción establecida en la Circular IF-2020-51295872-APN-GE#SSN de no exponer los resultados financieros en términos reales, de manera que el resultado por exposición al cambio en el poder adquisitivo de la moneda (RECPAM), se incluye en la línea Resultado Estructura Financiera del estado de resultados.
- Las cifras comparativas se han reexpresado siguiendo el mismo procedimiento explicado en forma precedentes.

En la aplicación inicial del método de reexpresión, las cuentas del patrimonio fueron reexpresadas de la siguiente manera:

Componente	Fecha de origen
Capital	Fecha de suscripción ⁽¹⁾
Capitalización de Resultados acumulados	Fecha de capitalización
Ganancias reservadas (legal, facultativa, estatutaria)	Desde el balance de apertura

(1) Para los casos con fecha de origen anterior al último proceso de reexpresión, se tomaron como base las cifras reexpresadas previamente desde la última reexpresión realizada.



4416383643710484052

HSBC Seguros de Vida (Argentina) S.A.

Información complementaria a los estados contables correspondientes al ejercicio finalizado el 30 de Junio de 2021

Nota 2 - Normas contables aplicadas (Cont.)

2.3. Criterios de valuación

Los principales criterios de valuación seguidos en la confección de los estados contables se detallan a continuación:

a) Disponibilidades, créditos y deudas

- 1) En moneda nacional: a su valor nominal.
- 2) En moneda extranjera: se convirtieron a los tipos de cambio vigentes al cierre del ejercicio, informados por la SSN en su circular N° IF-2021-59379307-APN-GE#SSN del 2 de julio de 2021, aplicables para su liquidación según disposiciones vigentes a dicha fecha. Las diferencias de cambio resultantes han sido imputadas a la línea “Otros Resultados por Tenencia” del rubro Resultados por Tenencia de la Estructura Financiera del Estado de resultados.

b) Inversiones

1) Títulos públicos con cotización:

1.1. En pesos: se valoraron de acuerdo a su valor de cotización a la fecha de cierre del ejercicio, de acuerdo a la información suministrada por la SSN en su circular N° IF-2021-59379307-APN-GE#SSN del 2 de julio de 2021 o por el Mercado Abierto Electrónico (MAE) para los casos en que la SSN no suministra información.

1.2. En dólares: de acuerdo a lo informado a la SSN por Nota N° 14.830 del 29 de junio de 2012 y por Nota 21.599 del 19 de diciembre 2013, se valoraron a su valor de cotización en dólares a la fecha de cierre del ejercicio en la Bolsa de Comercio de Buenos Aires, en el Mercado Abierto Electrónico (MAE) o Reuters, convertido por el tipo de cambio vigente a dicha fecha.

1.3. En pesos a su valor técnico: de acuerdo con la metodología establecida en el Punto 39.1.2.4 del Reglamento General de la Actividad Aseguradora

1.4. En dólares a su valor técnico: de acuerdo con la metodología establecida en el Punto 39.1.2.4 del Reglamento General de la Actividad Aseguradora

Las normas contables profesionales vigentes establecen que, la valuación a valor técnico resulta válida, en la medida que la Sociedad haya decidido mantener las respectivas inversiones en el activo hasta su vencimiento y tenga la capacidad financiera para poder hacerlo.



4416383643710484052

HSBC Seguros de Vida (Argentina) S.A.

Información complementaria a los estados contables correspondientes al ejercicio finalizado el 30 de Junio de 2021

Nota 2 - Normas contables aplicadas (Cont.)

2.3. Criterios de valuación (Cont.)

b) Inversiones (Cont.)

Asimismo, de acuerdo a lo determinado en la Resolución N° 741/2018 de la SSN informamos a continuación la diferencia que resulta de comparar el importe correspondiente a los títulos públicos de renta que se encuentran contabilizados conforme a la norma opcional de valuación contemplada en dicha resolución y el importe de los títulos públicos de renta valuados a su valor de cotización a la fecha de cierre del ejercicio. Adicionalmente, se informan aquellos títulos sobre los cuales la compañía ejerció la opción de valuación a valor técnico tomando como fecha de compra el 31 de julio de 2019, conforme a la Resolución SSN 788/2019 y 112/2020 de aplicación transitoria hasta el 30 de junio de 2021.

CODSSN	Código	Denominación	Fecha	VN	39.1.2.4.1.2 a) Inversiones Contabilizadas a Valor Técnico	39.1.2.4.1.2 b) Inversiones a Valor de Cotización	39.1.2.4.1.2 c) Diferencia
GD41	GD41 10/09/2020	GLOBAL REP. ARGENTINA USD STEP UP 2041	10/09/20	20.845.339	1.426.883.212	726.768.575	- 700.114.636
CO26	CO26D20190903	CORDOBA U\$S 7.125% 27/10/26	31/07/19	5.517.753	435.126.198	496.390.670	61.264.472
AL29	AL29 10/09/2020	BONO REP. ARGENTINA USD 1% 2029	10/09/20	1.399.825	134.812.407	48.617.423	- 86.194.984
AL30	AL30 10/09/2020	BONO REP. ARGENTINA USD STEP UP 2030	10/09/20	18.564.860	1.657.368.184	601.685.924	- 1.055.682.260
GD29	GD29 10/09/2020	GLOBAL REP. ARGENTINA USD 1% 2029	10/09/20	4.944.761	476.213.193	186.803.972	- 289.409.220
GD30	GD30 10/09/2020	GLOBAL REP. ARGENTINA USD STEP UP 2030	10/09/20	20.859.762	1.966.936.881	748.989.947	- 1.217.946.934
GD35	GD35 10/09/2020	GLOBAL REP. ARGENTINA USD STEP UP 2035	10/09/20	20.125.646	1.892.304.176	631.893.441	- 1.260.410.735
GD38	GD38 10/09/2020	GLOBAL REP. ARGENTINA USD STEP UP 2038	10/09/20	33.734.109	3.464.900.865	1.288.912.837	- 2.175.988.028
GD41	GD41 10/09/2020	GLOBAL REP. ARGENTINA USD STEP UP 2041	10/09/20	4.904.961	335.749.229	171.010.484	- 164.738.745
					11.790.294.345	4.901.073.273	- 6.889.221.072

Tal y como se menciona en la nota 15, los títulos canjeados allí detallados fueron valuados de acuerdo a lo establecido por la Circular IF-2020-15935829-APN-GE#SSN de fecha 11 de marzo de 2020, que luego fue complementada por la Circular IF-2020-29412288-APN-GE#SSN de fecha 2 de mayo de 2020, de manera que siendo que los títulos entregados se encontraban valuados a valor técnico, se mantuvo dicho criterio de valuación para los instrumentos recibidos.

1.5. Títulos Públicos en alquiler, expuestos en la línea Depósitos a Plazo, por encontrarse alquilados al 30 de junio de 2021, se valúan de acuerdo con lo mencionado en el punto 1.1, 1.2, 1.3 y 1.4 más los intereses devengados por el alquiler de los mismos, según corresponda.

- 2) Títulos públicos sin cotización: Los títulos públicos expuestos en este apartado, fueron valuados a su última cotización conocida con más los intereses devengados y no cobrados al cierre del ejercicio.
- 3) Obligaciones negociables: se valoraron a la cotización al cierre del ejercicio descontando los gastos de venta. Para aquellas especies que no presentaron cotización al cierre, se utilizaron las últimas cotizaciones disponibles con más el interés devengado al cierre del ejercicio. Para el caso de obligaciones negociables nominadas en moneda extranjera se consideró el tipo de cambio vigente al cierre del ejercicio. Adicionalmente, de acuerdo con las disposiciones establecidas por la Resolución



4416383643710484052

HSBC Seguros de Vida (Argentina) S.A.

Información complementaria a los estados contables correspondientes al ejercicio finalizado el 30 de Junio de 2021

Nota 2 - Normas contables aplicadas (Cont.)

2.3. Criterios de valuación (Cont.)

b) Inversiones (Cont.)

RESOL-2019-788-APN-SSN#MHA emitida por la SSN en fecha 28 de agosto 2019, la Sociedad ha optado por aplicar para los activos mencionados a continuación el criterio de valuación a valor técnico conforme la metodología indicada en el Punto 39.1.2.4.1. del Reglamento General de la Actividad Aseguradora considerando como precio de compra la valuación contable de dichos activos al 31 de julio de 2019.

CODSSN	Código	Denominación	Fecha	VN	39.1.2.4.1.2 a) Inversiones Contabilizadas a Valor Técnico	39.1.2.4.1.2 b) Inversiones a Valor de Cotización	39.1.2.4.1.2 c) Diferencia
YFC60	YFC60 16/04/2021	YPF ENERGIA ELECTRICA CL. 6 U\$S 16/04/2023	16/04/21	1.000.000	97.544.547	99.177.804	1.633.257
AYS23	AYS2320190903	AYSA CL 1 TF U\$D 01/02/23	31/07/19	250.000	21.476.425	14.094.006	- 7.382.419
JHCIO	JHCIO20190903	JOHN DEERE CREDIT CIA. FIN. CL. 17 U\$S 6,44%	31/07/19	1.600.000	155.031.394	153.175.659	- 1.855.735
YMCHO	YMCHO20210219	YPF S.A. REGS 4% V.12/02/2026	19/02/21	1.548.792	131.813.018	128.294.120	- 3.518.898
YMCIO	YMCIO20210219	YPF S.A. REGS 2.5% V.30/06/2029	19/02/21	2.469.600	155.623.345	157.543.249	1.919.903
					561.488.729	552.284.839	- 9.203.891

Con fecha 19 de febrero de 2021 la compañía realizó el canje de las ON de YPF, valuando las ON recibidas al precio de cotización al día del canje y luego valuando las mismas manteniendo el criterio de valuación de los instrumentos entregados en canje.

- 4) Fondos comunes de inversión: se valoraron al valor de la cuota parte a la fecha de cierre del ejercicio, según lo informado por las sociedades gerentes.
- 5) Acciones: se valoraron de acuerdo a su valor de cotización a la fecha de cierre del ejercicio.
- 6) Fideicomisos Financieros: se valoraron a la cotización al cierre del ejercicio descontando los gastos de venta. Para aquellas especies que no presentaron cotización al cierre, se utilizaron las últimas cotizaciones disponibles con más el interés devengado al cierre del ejercicio. Para el caso de fideicomisos financieros nominados en moneda extranjera se consideró el tipo de cambio vigente al cierre del ejercicio.
- 7) Depósitos a plazo:
 - a. En pesos: Se valoraron a su valor de imposición más los intereses devengados al cierre del ejercicio.
 - b. Títulos Públicos en alquiler: Se valoraron de acuerdo con lo mencionado en la Nota 2.3.b) 1) 1.5.



4416383643710484052

HSBC Seguros de Vida (Argentina) S.A.

Información complementaria a los estados contables correspondientes al ejercicio finalizado el 30 de Junio de 2021

Nota 2 - Normas contables aplicadas (Cont.)

2.3. Criterios de valuación (Cont.)

b) Inversiones (Cont.)

- 8) Préstamos sobre pólizas Vida: se valuaron al valor de los préstamos otorgados, neto de las sumas retenidas a la fecha de cierre del ejercicio en concepto de intereses y de sus correspondientes cancelaciones.

c) Previsión para incobrabilidad de Premios a cobrar, para desvalorización de inversiones y otros créditos

Las provisiones por riesgo de incobrabilidad y desvalorización han sido constituidas sobre la base de aquellos importes que se estima no serán recuperables en función de la antigüedad de los mismos y de la estimación de la probabilidad de cobro.

d) Bienes de uso

Los bienes de uso se han valuado al costo de adquisición expresado en moneda de cierre, neto de las amortizaciones acumuladas correspondientes.

Las amortizaciones se calcularon por el método de la línea recta, aplicando tasas anuales suficientes para extinguir los valores de los bienes al término de la vida útil estimada.

Los valores residuales de los bienes de uso, considerados por grupo homogéneo de bienes, no superan los valores de recupero estimados sobre la base de la información disponible a la fecha de emisión de los estados contables.

e) Otros activos

Dentro de este rubro se incluyen:

- 1) Comisiones a amortizar correspondientes a los contratos del ramo vida individual: las mismas se consignaron a su valor de origen reexpresado neto de las amortizaciones acumuladas correspondientes.
Las amortizaciones de estas comisiones se calcularon en forma lineal y proporcionalmente a los sesenta meses de diferimiento permitidos por la SSN.
- 2) Mejoras en inmuebles de terceros: las mencionadas mejoras se valuaron a su costo incurrido reexpresado neto de las amortizaciones acumuladas correspondientes. Las amortizaciones se calcularon por el método de la línea recta, aplicando tasas anuales suficientes para extinguir los valores de los activos al término de la vida útil estimada sobre la base de la duración de los contratos de alquiler correspondientes.



4416383643710484052

HSBC Seguros de Vida (Argentina) S.A.

Información complementaria a los estados contables correspondientes al ejercicio finalizado el 30 de Junio de 2021

Nota 2 - Normas contables aplicadas (Cont.)

2.3. Criterios de valuación (Cont.)

- 3) Programas de Computación y/o “Software”: han sido valuados a su costo reexpresado, neto de las amortizaciones acumuladas correspondientes. Las amortizaciones se calcularon por el método de la línea recta, aplicando tasas anuales suficientes para extinguir los valores de los activos al término de la vida útil estimada.

f) Compromisos técnicos

Se han constituido de acuerdo con las normas y disposiciones emanadas de la SSN en función a las notas técnicas aprobadas. La Sociedad ha realizado el cálculo de la Reserva Técnica por Insuficiencia de Primas de acuerdo con el método establecido por el Reglamento General de la Actividad Aseguradora (RGAA) de la SSN arrojando un pasivo a constituir de \$ 9.392.083.

Al 30 de Junio de 2021 la Sociedad constituyó la reserva para riesgos en curso de acuerdo con el método de póliza por póliza, siguiendo con lo dispuesto por el RGAA. Asimismo, a esa fecha la reserva matemática se calculó de acuerdo con las normas y bases técnicas aprobadas por la SSN.

Los compromisos técnicos han sido verificados por un actuario externo independiente, de acuerdo a lo requerido por el RGAA.

g) Previsiones

Para juicios laborales, comerciales y otros: se han constituido a fin de afrontar eventuales obligaciones para la Sociedad sobre la base de la opinión de los asesores legales.

Los juicios y reclamos por pesificación han sido valuados de acuerdo a lo establecido por la Comunicación N° 934 de la SSN del 31 de mayo de 2005, que establece que toda sentencia judicial dictada sobre contratos de seguros pesificados en virtud de lo dispuesto por los decretos N° 214/02, 320/02 y normas complementarias (por las que se decreta mantener la moneda extranjera original del contrato), queda encuadrada dentro del punto 33.3.1.3. del RGAA.

Con fecha 16 de septiembre de 2008 la Corte Suprema de Justicia de la Nación declaró inconstitucional en un primer fallo el marco normativo por el que habían resultado pesificados los beneficios de la renta vitalicia previsional en dólares de una demandante (caso Benedetti c/SIEMBRA) y ordenó el pago en la moneda y las condiciones pactadas originalmente.

La sociedad mantiene un pasivo, en línea con este fallo, por los beneficiarios que obtuvieron sentencia favorable a la fecha de emisión de los presentes estados contables.



4416383643710484052

HSBC Seguros de Vida (Argentina) S.A.

Información complementaria a los estados contables correspondientes al ejercicio finalizado el 30 de Junio de 2021

Nota 2 - Normas contables aplicadas (Cont.)

2.3. Criterios de valuación (Cont.)

h) Cuentas del Patrimonio Neto y Resultados

La cuenta “Capital Accionario en Circulación” se expone a su valor nominal. El ajuste derivado de su reexpresión, de acuerdo con lo mencionado en la nota 2.2 de la información complementaria, se expone en la cuenta “Ajustes No Capitalizados”. Los demás conceptos integrantes del patrimonio neto se encuentran reexpresados, de acuerdo con lo detallado en la nota anteriormente mencionada.

Los movimientos de las cuentas integrantes del estado de evolución del patrimonio neto se encuentran a valor histórico, exponiendo el ajuste de cada concepto en una línea independiente conforme los lineamientos establecidos por la SSN mencionados en Nota 2.2.

i) Impuesto a las ganancias e Impuesto a la Ganancia Mínima Presunta

1) Impuesto a las ganancias

La Sociedad ha reconocido el cargo por el impuesto a las ganancias en base al método del pasivo por impuesto diferido, reconociendo de esta manera las diferencias temporarias entre las mediciones de los activos y pasivos contables e impositivos.

A los efectos de determinar los activos y pasivos diferidos se ha aplicado sobre las diferencias temporarias identificadas y los quebrantos impositivos, la tasa impositiva que se espera esté vigente al momento de su reversión o utilización, considerando las normas legales sancionadas a la fecha de emisión de los estados contables.

Reforma tributaria en Argentina

El 29 de diciembre de 2017 el Poder Ejecutivo Nacional promulgó la Ley 27430 – Impuesto a las Ganancias. Esta ley ha introducido varios cambios en el tratamiento del impuesto a las ganancias cuyos componentes clave son los siguientes:

- **Alícuota de Impuesto a las ganancias:** La alícuota del Impuesto a las Ganancias para las sociedades argentinas se reducirá gradualmente desde el 35% al 30% para los ejercicios fiscales que comiencen a partir del 1° de enero de 2018 hasta el 31 de diciembre de 2019 y al 25% para los ejercicios fiscales que comiencen a partir del 1° de enero de 2020, inclusive.
- **Impuesto a los dividendos:** Se introduce un impuesto sobre los dividendos o utilidades distribuidas, entre otros, por sociedades argentinas o establecimientos permanentes a: personas



4416383643710484052

HSBC Seguros de Vida (Argentina) S.A.

Información complementaria a los estados contables correspondientes al ejercicio finalizado el 30 de Junio de 2021

Nota 2 - Normas contables aplicadas (Cont.)

2.3. Criterios de valuación (Cont.)

i) Impuesto a las ganancias – Impuesto a la Ganancia Mínima Presunta (Cont.)

1) Impuesto a las ganancias (Cont.)

humanas, sucesiones indivisas o beneficiarios del exterior, con las siguientes consideraciones: (i) los dividendos derivados de las utilidades generadas durante los ejercicios fiscales que se inicien a partir del 1 de enero 2018 y hasta el 31 de diciembre de 2019 estarán sujetos a una retención del 7%; y (ii) los dividendos originados por las ganancias obtenidas por ejercicios iniciados a partir del 1 de enero de 2020 en adelante estarán sujetos a retención del 13%.

El Gobierno Nacional estableció cambios a la Ley 27.430 – Impuesto a las Ganancias y sus modificatorias, suspendiendo hasta los ejercicios fiscales que se inicien a partir del 1 de enero de 2021 inclusive, la reducción de alícuota para el impuesto a las ganancias, manteniéndose la tasa del 30% así como la del 7% para los dividendos correspondientes a los mismos ejercicios.

En junio de 2021, se promulgó la ley 27.630 que establece una nueva estructura de alícuotas escalonadas en el impuesto a las ganancias con tres segmentos en relación al nivel de ganancia neta imponible acumulada. Dichas alícuotas son:

-25% para las ganancias netas imponibles acumuladas de hasta \$ 5 millones;

-30% para el segundo tramo, que alcanzará ganancias imponibles de hasta \$ 50 millones;

-35% para ganancias imponibles superiores a los \$ 50 millones.

Dicha modificación será de aplicación para los ejercicios fiscales iniciados a partir del 1° de enero de 2021.

La Sociedad ha registrado en los presentes estados contables los impactos que este cambio genera en los saldos de activos y pasivos diferidos netos, considerando la tasa efectiva que se estima aplicable a la fecha probable de la reversión de dichos activos y pasivos diferidos.

La Ley N° 27.430 y su modificatoria, la Ley N° 27.468 disponen que con vigencia para los ejercicios que se inicien a partir del 1° de enero de 2018, será de aplicación el ajuste por inflación previsto en el Título VI de la ley del impuesto en el ejercicio fiscal en el que se verifique un porcentaje de variación del IPC, acumulado en los treinta y seis meses anteriores al cierre del ejercicio que se liquida, superior al 100%.

Respecto del primer, segundo y tercer ejercicio a partir de su vigencia, ese procedimiento será aplicable en caso que la variación acumulada de ese índice de precios, calculada desde el inicio del primero de ellos y hasta el cierre de cada ejercicio, supere el 55%, el 30% y el 15%, respectivamente. Asimismo, considera que el ajuste por inflación positivo o negativo, según sea el caso, correspondiente al primer, segundo y tercer ejercicio iniciados a partir del 1° de enero de 2018 que se deba calcular en virtud de



4416383643710484052

HSBC Seguros de Vida (Argentina) S.A.

Información complementaria a los estados contables correspondientes al ejercicio finalizado el 30 de Junio de 2021

Nota 2 - Normas contables aplicadas (Cont.)

2.3. Criterios de valuación (Cont.)

i) Impuesto a las ganancias – Impuesto a la Ganancia Mínima Presunta (Cont.)

1) Impuesto a las ganancias (Cont.)

verificarse los supuestos previstos deberá imputarse un tercio en ese período fiscal y los dos tercios restantes, en partes iguales, en los dos períodos fiscales inmediatos siguientes.

Posteriormente, en lo que respecta al ajuste por inflación impositivo, se dispuso que el importe determinado, que corresponda al primero y al segundo ejercicio iniciado a partir del 1 de enero de 2019, deberá imputarse 1/6 en esos períodos fiscales y los 5/6 restantes en partes iguales en los 5 períodos fiscales inmediatos siguientes. Dicha disposición no obsta al cómputo de los tercios remanentes correspondientes a períodos anteriores, calculado conforme a la versión anterior del artículo 194 de la ley de Impuesto a las Ganancias.

La Sociedad ha procedido a determinar el impuesto a las ganancias considerando la aplicación del ajuste por inflación impositivo, ya que se verificaron las pautas inflacionarias establecidas por la norma impositiva al cierre del ejercicio.

El detalle de los principales componentes de activos y pasivos por impuesto diferido a dicha fecha es el siguiente:

	<u>30/06/2021</u>
Activo por impuesto diferido	
Previsión para deudores incobrables	1.713.637
Previsiones para juicios y contingencias	9.980.792
Otras Provisiones	34.781.446
Quebranto Impositivo	299.175.715
Comisiones no deducibles	7.780.379
Ajuste por Inflación s/ normativa impositiva Año 2020 2/3	(224.297.359)
Ajuste por Inflación s/ normativa impositiva Año 2021 1/3	5.169.217
Ajuste s/ Fondos Comunes de Inversión	529.335.046
Prevision Desvalorizacion	44.135
Subtotal	<u>663.683.008</u>
Pasivo por impuesto diferido	
Comisiones a Amortizar	(18.193.517)
Ajuste Bienes de Uso / Comisiones AXI contable	(16.643.846)
Inversiones	<u>(1.546.333.398)</u>
Subtotal	<u>(1.581.170.761)</u>
Posición Neta - Pasivo	<u>(917.487.753)</u>



4416383643710484052

HSBC Seguros de Vida (Argentina) S.A.

Información complementaria a los estados contables correspondientes al ejercicio finalizado el 30 de Junio de 2021

Nota 2 - Normas contables aplicadas (Cont.)

2.3. Criterios de valuación (Cont.)

i) Impuesto a las ganancias – Impuesto a la Ganancia Mínima Presunta (Cont.)

1) Impuesto a las Ganancias (Cont.)

El detalle del quebranto impositivo acumulado asciende a la suma de \$ 854.787.758 y sus fechas de prescripción se informan a continuación:

<u>Quebranto originado en</u>	<u>Valor nominal \$</u>	<u>Prescribe en</u>
2020	801.041.293	2025
2021	53.746.465	2026
Total	854.787.758	
Tasa del impuesto	35%	
Efecto impositivo futuro	<u>299.175.715</u>	

El cargo por impuesto a las ganancias incluye tanto el cargo por el impuesto corriente estimado sobre bases fiscales como el beneficio por las variaciones de los saldos de las cuentas de impuesto diferido.

El desglose del mismo es el siguiente:

	<u>30/06/2021</u>
Impuesto diferido	572.059.318
Impuesto Corriente	(165.010.968)
Total Impuesto a las ganancias - Cargo	<u>407.048.350</u>

La conciliación entre el cargo por impuesto a las ganancias del y el que resulta de aplicar la tasa impositiva vigente sobre el resultado contable antes del impuesto, es la siguiente:



4416383643710484052

HSBC Seguros de Vida (Argentina) S.A.

Información complementaria a los estados contables correspondientes al ejercicio finalizado el 30 de Junio de 2021

Nota 2 - Normas contables aplicadas (Cont.)

2.3. Criterios de valuación (Cont.)

i) Impuesto a las ganancias – Impuesto a la Ganancia Mínima Presunta (Cont.)

1) Impuesto a las Ganancias (Cont.)

	<u>30/06/2021</u>
Resultado del período antes de impuestos -ganancia-	(19.762.138)
Tasa del impuesto vigente	<u>30 %</u>
Resultado del período a la tasa del impuesto -pérdida-	(5.928.641)
Diferencias permanentes a la tasa del impuesto	
Gastos no deducibles	643.150
Diferencia de tasa de impuesto diferido	82.681.417
Ajuste s/ Fondos Comunes de Inversión	(336.961.063)
Ajuste por inflación según normativa impositiva 2021	230.705.855
Ajuste diferencia impuesto corriente DDJJ 2020	(8.759.676)
Ajuste saldo inicio diferido	77.324.744
Diferencia Alícuota Bs de Uso y Comisiones	4.076.044
AXI contable s/Cargo	(165.010.966)
AXI contable s/Resultado	<u>528.277.486</u>
Subtotal dif. permanentes a la tasa del impuesto	412.976.991
Resultado por impuesto a las ganancias- Cargo	<u><u>407.048.350</u></u>

El 25/06/2019 la compañía presentó un pedido de repetición de impuestos ante la AFIP por la limitación legal de aplicar el ajuste por inflación impositivo en las declaraciones juradas del impuesto a las ganancias del año 2014, y que desconoce las decisiones jurisprudenciales de la Suprema Corte de Justicia. El importe total reclamado que ascendió a \$ 28.961.128,03 no ha sido reconocido en la situación patrimonial de estos estados contables. Cabe aclarar que el efecto del ajuste por inflación impositivo ha sido reconocido en la provisión del impuesto a las ganancias al 30 de junio de 2021.



4416383643710484052

HSBC Seguros de Vida (Argentina) S.A.

Información complementaria a los estados contables correspondientes al ejercicio finalizado el 30 de Junio de 2021

Nota 2 - Normas contables aplicadas (Cont.)

2.3. Criterios de valuación (Cont.)

j) Uso de estimaciones

La preparación de estos estados contables requiere que se realicen estimaciones y evaluaciones que afectan el monto de los activos y pasivos registrados, y pasivos contingentes revelados a la fecha de emisión de los presentes estados contables, como así también los ingresos y egresos registrados en el período.

La Gerencia de la Sociedad realiza estimaciones para calcular, entre otros, las amortizaciones, el impuesto a las ganancias y ganancia mínima presunta, las provisiones por desvalorización de inversiones, créditos incobrables, juicios, pesificación y despidos y las reservas por siniestros pendientes y compromisos técnicos.

Los resultados reales futuros pueden diferir de las estimaciones y evaluaciones realizadas a la fecha de preparación de los presentes estados contables.

k) Reconocimiento de ingresos

Los ingresos por primas se reconocen en el estado de resultados en función del plazo de vigencia de los contratos y de su respectiva cobertura.

l) Contratos de arrendamientos vigentes

La sociedad posee contratos de arrendamientos operativos y contabiliza los mismos siguiendo los lineamientos de la RT18. Los costos de arrendamientos operativos se devengan en función del plazo de los contratos.

Nota 3 - Estado del capital- Cuentas del Patrimonio Neto

La composición accionaria del capital social al 30 de junio de 2021 se conforma de la siguiente manera:

HSBC Argentina Holdings S.A.	
98,00%	
HSBC Participaciones (Argentina) S.A.	2,00%

El capital suscrito, integrado e inscripto en el Registro Público de Comercio de la Sociedad al 30 de Junio de 2021 asciende a \$ 37.855.000.



4416383643710484052

HSBC Seguros de Vida (Argentina) S.A.

Información complementaria a los estados contables correspondientes al ejercicio finalizado el 30 de Junio de 2021

Nota 3 - Estado del capital- Cuentas del Patrimonio Neto (Cont.)

Con fecha 30 de octubre de 2020 se celebró la Asamblea Anual Ordinaria de Accionistas que aprobó la gestión del Directorio y de la Comisión Fiscalizadora y los resultados por el ejercicio finalizado el 30 de junio de 2020. En dicha fecha, de acuerdo a las disposiciones legales vigentes, la misma resolvió desafectar la Reserva Voluntaria en la suma de \$ 330.797.258 a fin de absorber en forma total el saldo negativo al cierre del ejercicio.

Nota 4 - Deudas con asegurados

Para la determinación de los siniestros pendientes se han seguido los siguientes lineamientos:

4.1. Siniestros pendientes

La Sociedad ha reservado los siniestros pendientes sobre la base de las sumas aseguradas, en función de las denuncias registradas, de acuerdo a lo dispuesto por el RGAA. Asimismo, los casos judiciales y mediaciones han sido valuados como mínimo conforme los criterios establecidos en el Artículo 39 de la Resolución General SSN N° 21.523 y sus modificatorias. A los efectos de la determinación de la demanda actualizada conforme lo establecido por el RGAA se ha considerado: i) para los siniestros con fecha de ocurrencia anterior al 30 de septiembre de 2019: la evolución de la tasa pasiva de la Comunicación 14.290 del BCRA hasta dicha fecha y a partir de allí por la “Tasa de actualización de pasivos” calculada a interés simple, y ii) para los casos posteriores al 30 de septiembre de 2019, se aplicará la “Tasa de actualización de pasivos”.

4.2. Siniestros ocurridos y no reportados (IBNR)

La Sociedad ha constituido un pasivo correspondiente a futuros pagos por siniestros ocurridos y no denunciados o reportados (IBNR) para la secciones vida colectivo, accidentes personales y sepelio de acuerdo a lo establecido en el RGAA.

De acuerdo a lo requerido por la normativa vigente, los factores de desarrollo acumulados calculados y aplicados para cada ramo y tipo de cobertura para el cálculo de IBNR al 30 de Junio de 2021 son:

	2020-2021	2019-2020	2018-2019	2017-2018	2016-2017
Vida Colectivo	1,2343	1,0006	0,9896	0,9974	1,0000
Sepelio Colectivo	1,1622	0,9796	0,9887	0,9979	1,0000
Accidentes Personales	0,3414	0,3896	0,4844	0,7686	1,0000
Vida Individual	1,0515	0,9171	0,9549	0,9946	1,0000

Esta reserva ha sido verificada por un actuario externo independiente, de acuerdo a lo requerido por el RGAA.



4416383643710484052

HSBC Seguros de Vida (Argentina) S.A.

Información complementaria a los estados contables correspondientes al ejercicio finalizado el 30 de Junio de 2021

Nota 4 - Deudas con asegurados (Cont.)

4.3. Siniestros Liquidados a Pagar

La Sociedad ha constituido el pasivo en función a los siniestros liquidados y pendientes de pago a la fecha de cierre del ejercicio.

4.4. Rescates a Pagar

La Sociedad ha constituido el pasivo en función a los rescates liquidados y pendientes de pago a la fecha de cierre del ejercicio.

4.5. Otros

En la línea se incluye la Provisión Participación de Utilidades a pagar. La Sociedad ha constituido la provisión en base a los importes devengados en función a las cláusulas acordadas de participación de utilidades a la fecha de cierre del ejercicio.

4.6. Acreedores por Premios a devolver

Incluye los saldos a favor de los asegurados en concepto de primas a la fecha de cierre del ejercicio.



4416383643710484052

HSBC Seguros de Vida (Argentina) S.A.

Información complementaria a los estados contables correspondientes al ejercicio finalizado el 30 de Junio de 2021

Nota 5 – Saldos y transacciones con Sociedades Controlante y Relacionadas

Los saldos con Sociedades relacionadas y controlante a la fecha de cierre del ejercicio son:

a) Disponibilidades, Inversiones y Otros Créditos

	\$
HSBC Bank Argentina S.A. (Soc. relacionada)	
Bancos Cuentas Corriente	107.182.078
HSBC Bank USA (Soc. relacionada)	
Bancos Cuentas Corriente Exterior	5.482.968

b) Provisiones, Cta. Cte. Productores y Honorarios

HSBC Bank Argentina S.A. (Soc. relacionada)	
Cuenta Corriente Productores	(7.514.533)
Provisión Gastos-Honorarios Tomadores	(10.036)
Provisión de Gastos-Otros	(252.561)
HSBC Argentina Holding S.A. (Soc. controlante)	
Provisión de Gastos	(2.795.822)

Las operaciones correspondientes al cierre del período con Sociedades relac. y controlantes son:

c) Comisiones, Alquileres, Honorarios y Otros Gastos

HSBC Bank Argentina S.A. (Soc. relacionada)	
Comisiones	(90.107.309)
Honorarios Tomadores	(128.858)
Administracion De Cartera	(20.344.887)
Alquileres Pagados	(16.541.626)
HSBC Argentina Holding S.A. (Soc. controlante)	
Servicio Administrativo	(35.542.682)
HSBC Global Asset Management S.A. (Soc. Relacionada)	
Administracion De Cartera	(10.399.737)

d) Primas Emitidas

HSBC Bank Argentina S.A. (Soc. relacionada)	
Prima Facturada	19.063.475



4416383643710484052

HSBC Seguros de Vida (Argentina) S.A.

Información complementaria a los estados contables correspondientes al ejercicio finalizado el 30 de Junio de 2021

Nota 6 - Bienes de disponibilidad restringida

Al 30 de junio de 2021 se encuentran expuestos en la línea “Deudores por embargos” del rubro “Otros Créditos” un total de \$ 6.218.108 en concepto de deudores por embargos. A la fecha de cierre de los presentes estados contables no existen otros bienes de disponibilidad restringida.

Nota 7 - Información requerida sobre las Normas sobre Políticas y Procedimientos de Inversiones y Régimen de Custodias y Relaciones técnicas.

En virtud de lo establecido por el RGAA, la Sociedad ha emitido las Normas sobre Políticas y Procedimientos de Inversiones. Dichas normas, entre otras cosas, establecen límites por instrumento, moneda, rendimiento, emisor y especie sobre la cartera de inversiones que, al 30 de junio de 2021, asciende a aproximadamente \$ 19.412 millones. Adicionalmente, y a los efectos del cómputo de inversiones de la Cobertura del artículo 35 del RGAA, contempla los límites por instrumento allí establecidos, siendo calculados sobre el total de la cartera de inversiones sin contemplar los saldos por préstamos de pólizas de vida.

Asimismo, y a efectos de su cómputo en relaciones técnicas, la Sociedad ha considerado como instrumentos con cotización regular a aquellos que presenten al menos en dos oportunidades en forma mensual en mercados autorizados por CNV en el período que abarca los tres meses previos a la fecha de análisis.

Al 30 de junio de 2021, la Sociedad no presenta desvíos con respecto a sus Normas sobre Política de Inversiones.

Al 30 de junio de 2021, la Sociedad se adecúa al régimen de capitales mínimos establecido por las normas de la Superintendencia de Seguros de la Nación. Asimismo, la Sociedad cumple al 30 de junio de 2021 los requisitos de cobertura con asegurados establecidos en el artículo N° 35 de la Ley N° 20.091 y normas complementarias.



4416383643710484052

HSBC Seguros de Vida (Argentina) S.A.

Información complementaria a los estados contables correspondientes al ejercicio finalizado el 30 de Junio de 2021

Nota 8 – Contratos de arrendamientos vigentes

La Sociedad ha firmado contratos de arrendamiento de inmuebles en carácter de locatario con las siguientes características:

Ubicación del Inmueble	Vigencia Desde	Vigencia Hasta	Cuota Mensual \$
Calle 50 521 - La plata - La plata	01-ago.-18	31-jul.-23	\$ 2.125
San Martín 902 - Rosario - Santa Fe	01-nov.-17	31-oct.-22	\$ 334.052
Av. Luro 3201 - Mar del plata - Buenos Aires	01-ago.-18	31-jul.-23	\$ 5.541
Chiclana - Bahía Blanca - Buenos Aires	01-ago.-18	31-jul.-23	\$ 2.371
Leandro N. Alem 653 - Capital Federal - Capital Federal	01-ago.-18	31-jul.-23	\$ 1.105
Bolívar 1319 - Posadas - Corrientes	01-nov.-16	31-oct.-21	\$ 95.241
San Martín 2399 - Santa Fe - Santa Fe	01-nov.-17	31-oct.-22	\$ 680
09 de julio 590 - Tandil - Buenos Aires	01-nov.-16	30-oct.-21	\$ 7.814
C. Pellegrini 1188 - Corrientes - Corrientes	01-ene.-18	31-dic.-22	\$ 60.974
Alsina 179 - Quilmes - Buenos Aires	01-ene.-17	31-dic.-22	\$ 418.966
25 de Mayo 171 - Córdoba - Córdoba	01-ago.-18	31-jul.-23	\$ 22.500
Rawson 105/109 - Resistencia - Chaco	01-jul.-17	31-may.-22	\$ 34.076
Bouchard 551 - Edi. Torre plaza - Buenos Aires	01-jun.-19	31-may.-24	\$ 791.222
San Martín 160 - Río Cuarto - Río Cuarto	01-nov.-18	31-oct.-23	\$ 5.612
Santa Fe 1798 Piso 1° - Martínez - Buenos Aires	01-ene.-18	31-dic.-22	\$ 7.385
Juan B. Justo 150 - Neuquén - Neuquén	15-ene.-18	14-ene.-23	\$ 3.548
Gutierrez 109 - Mendoza - Mendoza	01-may.-19	30-abr.-24	\$ 18.697
Av. San Martín 978 - Godoy Cruz - Mendoza	01-nov.-19	31-oct.-24	\$ 23.324
España 680 - Salta - Salta	01-nov.-19	31-oct.-23	\$ 4.740
San Martín 839 - Tucumán - Tucumán	15-feb.-21	14-feb.-23	\$ 40.000

El monto de las cuotas mínimas pendientes, desagregado por fecha de vencimiento, se informa a continuación:

	Valor Nominal
Hasta un año	21.701.164
a más de un año y hasta cinco años	24.429.647

Durante el ejercicio se imputaron a resultados (pérdida) \$ 29.553.043 correspondiente a cuotas devengadas.

Nota 9 - Seguro de Vida Saldo Deudor

La Sociedad mantiene un contrato con HSBC Bank Argentina S. A. consistente en un acuerdo de administración de pólizas. No obstante, a partir del 13 de noviembre del 2015 y en virtud de la entrada en vigencia de las Comunicaciones “A” 5795 y 5828 del Banco Central de la República Argentina, que ha



4416383643710484052

HSBC Seguros de Vida (Argentina) S.A.

Información complementaria a los estados contables correspondientes al ejercicio finalizado el 30 de Junio de 2021

Nota 9 - Seguro de Vida Saldo Deudor (Cont.)

impedido a las entidades financieras percibir retribución o utilidad por los seguros relacionados con un crédito, el mismo se encuentra vigente solamente por sus efectos respecto a los seguros vinculados a operaciones a plazo determinado realizadas con anterioridad a la entrada en vigencia de las mencionadas Comunicaciones.

Nota 10 - Guarda y Conservación de Registros de Uso Obligatorio y Optativo

De acuerdo a lo establecido en el artículo 37.4.16.3 del R.G.A.A, los registros de uso obligatorio y optativos se encuentran resguardados en los depósitos de la empresa Iron Mountain ubicados en las siguientes localizaciones: Azara 1245 Ciudad Autónoma de Buenos Aires; Amancio Alcorta 2482 Ciudad Autónoma de Buenos Aires; San Miguel de Tucumán 601, Carlos Spegazzini, Provincia de Buenos Aires; Torcuato Di Tella 1800, Carlos Spegazzini, Provincia de Buenos Aires; Puente del Inca 2450, Tristán Suarez, Provincia de Buenos Aires.

Nota 11 – Valuación Títulos Públicos de Renta Nacionales, Provinciales y Obligaciones Negociables a Valor Técnico.

Con fecha 31 de julio de 2018 la SSN emitió la Resolución N° 2018-741-APN-SSN#MHA por la cual modifico el Punto 39.1.2.4 del Reglamento General de la Actividad Aseguradora, en donde estableció en el punto 39.1.2.4.1 la posibilidad de que las tenencias de Títulos Públicos de Renta Nacionales, Provinciales y Obligaciones Negociables con cotización que las entidades aseguradoras y reaseguradoras decidan mantener en su cartera hasta su vencimiento, podrán ser contabilizadas a valor técnico, distribuyéndose linealmente a lo largo del plazo del título la diferencia entre el precio de compra y su valor técnico.

Asimismo en el punto 39.1.2.4.2.6 Art. 2 estableció que las aseguradoras y reaseguradoras que al 31/03/2018 hubiesen ostentado Títulos Públicos Nacionales, Títulos Públicos Provinciales y Obligaciones Negociables valuadas a valor de mercado y que mantuvieran en cartera al 30/06/2018, podrán optar por el criterio de valuación establecido en el punto 39.1.2.4.1 del Reglamento General de la Actividad Aseguradora; en cuyo caso se deberá considerar como precio de compra la valuación contable al 31/03/2018.

Con fecha 3 de agosto de 2018, la SSN emitió la circular IF-2018-37344787-APN-GE#SSN en donde extendió la disposición transitoria a los EECC al 30/9/2017, de forma tal que las tenencias al 31 de marzo de 2018 que aún formen parte de las carteras al 30 de junio y al 30 de septiembre de 2018, podrán ser valuadas a valor técnico tomando como precio de compra la valuación contable al 31 de marzo de 2018.

Con fecha 21 de septiembre de 2018 el Directorio de La Sociedad aprobó adoptar la modalidad de valuación de inversiones a vencimiento, siendo dichas inversiones detalladas en nota 2.3.b) 1.4.



4416383643710484052

HSBC Seguros de Vida (Argentina) S.A.

Información complementaria a los estados contables correspondientes al ejercicio finalizado el 30 de Junio de 2021

Nota 11 – Valuación Títulos Públicos de Renta Nacionales, Provinciales y Obligaciones Negociables a Valor Técnico. (Cont.)

Con fecha 28 de agosto de 2019, la SSN emitió la Resolución RESOL-2019-788-APN-SSN#MHA en donde entre otras cuestiones, otorga, hasta el 30 de junio de 2020, la opción de valorar títulos públicos y obligaciones negociables a valor técnico conforme la metodología indicada en el Punto 39.1.2.4.1. del Reglamento General de la Actividad Aseguradora considerando como precio de compra la valuación contable de dichos activos al 31 de julio de 2019. La Sociedad ha hecho uso de esta opción transitoria y detalla estas inversiones en 2.3.b) 1.3 y 1.4 y 2.3.b) 3.

Con fecha 8 de mayo de 2020, la SSN emitió la Resolución RESOL-2020-112-APN-SSN#MEC a través de la cual da la opción de extender el plazo anterior, hasta el 30 de junio de 2021. Posteriormente, mediante Resolución 492/2021, se prorrogó el plazo mencionado hasta el 30 de junio de 2022.

De acuerdo a lo establecido en el artículo 39.1.2.4.1.3 del R.G.A.A. se informa que no se han producido enajenaciones en el ejercicio. Salvo lo informado en la nota 2.3 inc b) relacionado con el canje de la ON de YPF.

Nota 12 – Exposición y Valuación de Embargos y Pasivos Asociados.

Conforme RESOL-2019-206-APN-SSN#MHA los embargos por juicios se han registrado en la cuenta 1.03.04.01.08.05.00.00 – Deudores por embargos y se exponen en el Anexo 5 – Otros créditos del presente balance. Al 30 de Junio de 2021 el saldo por embargos asciende a \$ 6.218.108 correspondientes a depósitos bancarios que se encuentran embargados en función de medidas cautelares de causas judiciales, en las cuales la Sociedad ha sido demandada o citada en garantía. De los montos registrados en dicha cuenta existen casos por \$ 5.463.628 que tienen asociado un juicio registrado en la reserva de siniestros pendientes judicial, los cuales han sido valuados conforme lo expuesto en nota 4.1. Sobre el saldo remanente de \$ 754.480, corresponden \$ 228.285 a juicios por pesificación y \$526.195 correspondientes a juicios laborales.

Hemos realizado un análisis de los casos y teniendo en cuenta la opinión de nuestros Asesores Legales La Sociedad ha procedido a constituir una provisión por irrecuperabilidad de embargos de \$ 754.480. La misma se conforma por \$ 228.285 correspondientes a embargos de juicios de pesificación, y \$ 526.195 correspondientes a embargos de juicios laborales.



4416383643710484052

HSBC Seguros de Vida (Argentina) S.A.

Información complementaria a los estados contables correspondientes al ejercicio finalizado el 30 de Junio de 2021

Nota 13 – Cumplimiento de las Normas sobre Valuación y Exposición de Disponibilidades

Dando cumplimiento disposición y lineamientos establecidos por la SSN, mediante la Resolución N° RESOL-2019-407-APN-SSN#MHA y su modificatoria IF-2019-64390453-APN-GE#SSN, la

Sociedad informa los importes al 30 de junio de 2021 en el siguiente detalle:

Auxiliar	Banco	Nro. de Cuenta	Saldos contables \$	Partida pendiente contable				Partidas pendientes bancarias				Saldo extracto
				Débitos contables	Cantidad de Movimientos	Créditos contables	Cantidad de Movimientos	Débitos extracto	Cantidad de Movimientos	Créditos extracto	Cantidad de Movimientos	
1001	HSBC Bank Argentina S.A.	0010-08520-4	516.728,65									516.728,65
1009	Banco Macro S.A.	3-001-0000011296-7	50.261,70					499,03	5	356.861,96	3	406.624,63
1013	Banco del Tucuman S.A.	10072519-8	13.427,86									13.427,86
1021	Banco de la Nación Argentina	46166-97	90.924,61							31.004,68	2	121.929,29
1026	Banco del Chubut S.A.	014-000223852-002	53.086,78									53.086,78
1028	HSBC Bank Argentina S.A.	0013-20923-0	775.730,61							587,15	1	776.317,76
1045	HSBC Bank Argentina S.A.	3006-83063-9	90.150,38									90.150,38
1046	BBVA Banco Frances S.A.	493-001100-0	874.001,53									874.001,53
1047	BBVA Banco Frances S.A.	493-001101-7	206.401,71									206.401,71
1050	Banco Ciudad	3-111-0291921	28.854,95									28.854,95
1051	HSBC Bank Argentina S.A.	300-3-57604-6	32.190.139,83					5.403,77	1	5.726.387,28	36	37.911.123,34
2016	HSBC Bank Argentina S.A. - Cta Esp USD	001-8-03457-4	73.609.328,20									73.609.328,20
2017	BBVA Banco Frances S.A.	493-060739-7	786.991,19									786.991,19
4009	BBVA Banco Frances S.A.	493-060715-1	63.828.742,15									63.828.742,15
4008	HSBC Bank USA, N.A.	010-000-84592-2	5.482.968,36									5.482.968,36

Nota 14 – Libros digitales

Con fecha 10 de noviembre de 2019 la SSN emitió la Resolución RESOL-2019-1025-APN-SSN#MHA la cual establece que los libros/registros detallados en el punto 37.4.1. del RGAA, deberán ser llevados bajo el sistema de copiado por libros digitales de acuerdo a lo enunciado en el “Anexo del punto 37.4.1 del RGAA”. Conforme a la mencionada resolución, dicha obligatoriedad se debe cumplir a partir de los estados contables intermedios cerrados al 30 de septiembre de 2019 y subsiguientes.

Mediante la Circular IF-2019-109712426-APN-GE#SSN de fecha 11 de diciembre de 2019 la SSN dio respuesta a diversas consultas realizadas sobre la Resolución 1025/2019, la cual fue complementada con la providencia PV-2020-06125714-APN-GTYN#SSN, de fecha 28 de enero de 2020. Según la mencionada providencia, el plazo de aplicación de lo establecido por la Resolución 1025/2019, resulta optativo para los estados contables cerrados al 30 de septiembre de 2019, siendo obligatorio a partir del 1 de julio de 2020.

Con fecha 10 de junio de 2020 y mediante la Circular IF-2020-37484870-APN-SSN#MEC, se prorroga la exigibilidad de lo dispuesto por la Resolución 1025/2019 a partir de los estados contables que inicien el 1 de julio de 2021.

Con fecha 02 de junio de 2021 y mediante Circular IF-2021-49425419-APN-SSN#MEC, se prorroga la exigibilidad de lo dispuesto por la Resolución 1025/2019 a partir de los estados contables que inicien el 1 de julio de 2022.

Al 30 de junio de 2021, la Sociedad se encuentra en proceso de adecuar sus procesos internos para poder llevar bajo el sistema de copiado de libros digitales los libros/registros enunciados en el artículo 37.4.1. del RGAA, conforme lo requerido por la Resolución RESOL-2019-1025-APN-SSN#MHA.



4416383643710484052

HSBC Seguros de Vida (Argentina) S.A.

Información complementaria a los estados contables correspondientes al ejercicio finalizado el 30 de Junio de 2021

Nota 15 – Canje de Deuda

Con la asunción de un nuevo Gobierno Nacional, a partir del 10 de diciembre de 2019, el Estado Nacional encaró la renegociación de la deuda soberana. Se promovió la Ley 27.544 de Sostenibilidad de la Deuda Externa, aprobada por el Congreso Nacional, que habilita a encarar una reestructuración que permita restablecer la sostenibilidad de la deuda pública.

Asimismo durante el primer trimestre de 2020, se sumó al objetivo de reestructurar la deuda pública con bonistas internacionales, la reestructuración de la deuda en pesos, siendo el Ministerio de Economía quien realizó una operatoria de canje bajo la modalidad de licitación por adhesión. Las ofertas de canje se presentaron indicando el monto de valor nominal a entregar de cada uno de los títulos elegibles y la opción del nuevo instrumento a recibir. Estas licitaciones incluyeron principalmente el canje de títulos bajo legislación local cuyos pagos fueron reprogramados o vencían en el año 2020, por otros bonos con vencimiento entre 2021 y 2024.

La SSN emitió la Circular IF-2020-15935829-APN-GE#SSN de fecha 11 de marzo de 2020, que luego fue complementada por la Circular IF-2020-29412288-APN-GE#SSN de fecha 2 de mayo de 2020, las cuales entre otras cuestiones establecieron:

- a. la posibilidad de desprenderse de activos valuados a valor técnico a efectos del canje de deuda sin necesidad de autorización previa por parte de la SSN;
- b. los títulos adjudicados mediante licitaciones/canjes deberán ser valuados según la metodología que se venía aplicando para los instrumentos entregados;
- c. la posibilidad de diferir resultados negativos que se hubiesen producido por la relación de canje, a lo largo de la vida de los nuevos títulos incorporados.

Durante el mes de agosto de 2020 y mediante el Decreto 676/2020 el Poder Ejecutivo Nacional aprobó los términos de la propuesta de reestructuración de deuda Argentina bajo ley extranjera acordada con los representantes del Grupo Ad Hoc de Bonistas Argentinos, el Comité de Acreedores de Argentina y el Grupo de Bonistas del Canje y otros tenedores (en conjunto, los “Acreedores que brindan Respaldo”).

De esta manera, el Gobierno Nacional culmina el proceso de reestructuración de su deuda, que comenzara en el primer trimestre de 2020.

La sociedad licitó títulos bajo Ley extranjera recibiendo los siguientes instrumentos que se mantienen al cierre del ejercicio:



4416383643710484052

HSBC Seguros de Vida (Argentina) S.A.

Información complementaria a los estados contables correspondientes al ejercicio finalizado el 30 de Junio de 2021

Nota 15 – Canje de Deuda (Cont.)

Instrumento Financiero	Valores Nominales Recibidos
BONOS DE LA REPÚBLICA ARGENTINA EN DÓLARES ESTADOUNIDENSES AL 1% 2029	1.399.825
BONOS DE LA REPÚBLICA ARGENTINA EN DÓLARES ESTADOUNIDENSES STEP UP 2030	18.809.769
BONOS GLOBALES DE LA REPÚBLICA ARG. AMORTIZABLES EN DÓLARES ESTADOUNIDENSES 1% 2029	4.944.761
BONOS GLOBALES DE LA REPÚBLICA ARG. AMORTIZABLES EN DÓLARES ESTADOUNIDENSES STEP UP 2030	20.859.762
BONOS GLOBALES DE LA REPÚBLICA ARG. AMORTIZABLES EN DÓLARES ESTADOUNIDENSES STEP UP 2035	20.125.646
BONOS GLOBALES DE LA REPÚBLICA ARG. AMORTIZABLES EN DÓLARES ESTADOUNIDENSES STEP UP 2038	33.734.109
BONOS GLOBALES DE LA REPÚBLICA ARG. AMORTIZABLES EN DÓLARES ESTADOUNIDENSES STEP UP 2041	25.750.300

La Sociedad detalla en la Nota 2.3 2), la metodología de valuación aplicada para los títulos mencionados precedentemente.

Nota 16 – Contexto económico en que opera la sociedad

La Sociedad opera en un contexto económico complejo, cuyas variables principales han tenido recientemente una fuerte volatilidad, tanto en el ámbito nacional como internacional.

La irrupción de la pandemia en marzo de 2020 originada por el Covid-19 ha generado consecuencias significativas a nivel global. La mayoría de los países del mundo lanzaron una serie de condicionamientos nunca antes vistos. Las distintas medidas de restricciones sanitarias impuestas fueron generando, en mayor o menor medida, un impacto casi inmediato en las economías, que vieron caer sus indicadores de producción y actividad rápidamente. Como respuesta, la mayoría de los gobiernos implementaron paquetes de ayuda fiscal para sostener el ingreso de parte de la población y reducir los riesgos de ruptura en las cadenas de pago, evitando crisis financieras y económicas, así como quiebras de empresas. Argentina no fue la excepción, con el Gobierno tomando acciones ni bien la pandemia fuera declarada.

Ante la inestabilidad del contexto económico mencionado en párrafos anteriores, la Superintendencia de Seguros de la Nación adoptó ciertas medidas de carácter transitorio y opcional hasta el 30 de junio de 2020 para asegurar la solvencia de las compañías aseguradoras y reaseguradoras. Entre estas medidas podemos encontrar: a) extender el límite respecto de la cantidad de inversiones que pueden ser valuadas a valor técnico, b) mayor valor de inmuebles a través de permitir su actualización por el índice de inflación, c) mayor cómputo de IBNR para capitales mínimos a través de la utilización de tasas mixta, con ciertos límites. Mientras algunas facilidades como las detalladas en b) y c) fueron prorrogadas hasta el cierre del 30 de junio de 2021, otras como la detallada en a) fueron luego prorrogadas hasta el ejercicio económico finalizado el 30 de junio de 2022. La Sociedad ha hecho uso de la opción mencionada en a) y detallado en nota 2.3b) su efecto.



4416383643710484052

HSBC Seguros de Vida (Argentina) S.A.

Información complementaria a los estados contables correspondientes al ejercicio finalizado el 30 de Junio de 2021

Nota 16 – Contexto económico en que opera la sociedad. (Cont.)

Los principales indicadores macroeconómicos de nuestro país fueron:

- La caída del PBI para 2020 en términos interanuales fue del 9,9%. No obstante ello, se estima una recuperación para el año 2021 de 6,4%.
- La inflación acumulada del 2020 ascendió a 36%. La inflación acumulada del primer semestre de 2021 fue del 25%.
- El peso se depreció 40,5% frente al dólar estadounidense durante el año 2020. En el primer semestre de 2021 dicha depreciación ascendió a 13,7%, de acuerdo con el tipo de cambio del Banco de la Nación Argentina

La autoridad monetaria impuso mayores restricciones cambiarias, las cuales afectan también el valor de la moneda extranjera en mercados alternativos existentes para ciertas transacciones cambiarias restringidas en el mercado oficial.

Estas medidas tendientes a restringir el acceso al mercado cambiario a fin de contener la demanda de dólares, implican la solicitud de autorización previa del Banco Central de la República Argentina para ciertas transacciones. Por otra parte, con fecha 29 de diciembre de 2020 la SSN emitió la Circular IF-2020-91216024-APN-SSN#MEC mediante la cual establece restricciones a las operaciones de compra de títulos valores nominados en moneda extranjera, estableciendo que de existir dichas operaciones deberán tener fundamento exclusivo en la constitución de reservas que respalden obligaciones en dichas monedas. Los activos y pasivos en moneda extranjera al 30 de junio de 2021 han sido valuados considerando las cotizaciones informadas por la Superintendencia de Seguros de la Nación.

La Compañía no ha sufrido impactos significativos en los resultados del ejercicio como consecuencia de lo descrito en relación a la pandemia.

Por lo mencionado en los párrafos anteriores, el contexto de volatilidad e incertidumbre continúa a la fecha de emisión de los presentes estados contables. La Dirección de la Sociedad monitorea permanentemente la evolución de las variables que afectan su negocio, para definir su curso de acción e identificar los potenciales impactos sobre su situación patrimonial y financiera. Los estados contables de la Sociedad deben ser leídos a la luz de estas circunstancias.



4416383643710484052

Compañía:	HSBC SEGUROS DE VIDA (ARGENTINA) S.A.	Anexo
Balance al:	30/06/2021	

PASIVOS EN MONEDA EXTRANJERA

CONCEPTOS	IMPORTES (en moneda de origen)	Importes		Comparativo Ej Anterior 30/06/2020
		Parciales	Totales	
PASIVOS EN MONEDA EXTRANJERA			15.060.275.960	16.172.439.532
Deudas con Asegurados			272.812.279	285.928.741
Stros. Pendientes - Seguros Directos Administrativ - Vida - Individual - USD	1.693.392	162.091.519		
Stros. Pendientes - Seguros Directos Administrativ - Vida - Individual - USD	11.492	1.100.000		
Stros. Pendientes - Seguros Directos En juicios - Vida - Individual - USD	1.767.404	169.175.911		
Stros. Pendientes - Seguros Directos En Mediación - Vida - Individual - USD	234.073	22.405.506		
Stros. Pendientes a/c Reas. Privados (-) - Vida - Individual - USD	(856.254)	(81.960.657)		
Deudas con Reaseguradores			44.840.494	64.329.251
Cías. Reaseguradoras Cta. Cte. - Reaseg. Privados - - USD	468.455	44.840.494		
Compromisos Técnicos			14.742.623.187	15.822.181.540
Rs. en Curso Seg. Dtos. -Primas y Recargos - Acc. Personales - Colectivo - USD	108	10.334		
Rs. en Curso Seg. Dtos. -Primas y Recargos - Vida - Individual - USD	1.120	107.241		
Res. Matem. - Seg. Dtos. - Vida - Individual - USD	114.647.084	10.974.018.880		
Fondos de Participación o Acumulación - Vida - Individual - USD	38.036.563	3.640.859.810		
Otros - Vida - Individual - USD	1.333.336	127.626.922		



4416383643710484052

CUADRO DE RESULTADO TECNICO DE OPERACIONES

Denominación de Aseguradora: HSBC SEGUROS DE VIDA (ARGENTINA) S.A.

Información al: 30/06/2021

SECCIONES	Primas Devengadas (a)	Siniestros Devengados (b)	Gastos de Producción (c)	Gastos de Explotación (d)	Gastos a/c Reaseguro (e)	Res. Financiero Aplicable (f)	Otros	Resultado Operaciones = suma (a..f)
Incendio	0	0	0	0	0	0	0	0
Combinado Familiar e Integral	0	0	0	0	0	0	0	0
Automotores	0	0	0	0	0	0	0	0
Transporte Público de Pasajeros	0	0	0	0	0	0	0	0
Riesgos Agropecuarios y Forestales	0	0	0	0	0	0	0	0
Responsabilidad Civil	0	0	0	0	0	0	0	0
Robo y Riesgos Similares	0	0	0	0	0	0	0	0
Caución	0	0	0	0	0	0	0	0
Créditos	0	0	0	0	0	0	0	0
Accidentes a Pasajeros	0	0	0	0	0	0	0	0
Aeronavegación	0	0	0	0	0	0	0	0
Transportes - Cascos	0	0	0	0	0	0	0	0
Transporte de Mercaderías	0	0	0	0	0	0	0	0
Técnico	0	0	0	0	0	0	0	0
Otros Riesgos de Daños Patrimoniales	0	0	0	0	0	0	0	0
Motovehículos	0	0	0	0	0	0	0	0
Accidentes Personales	96.643.145	(9.450.355)	58.647.467	80.480.450	0	0	0	(33.034.417)
Salud	0	0	0	0	0	0	0	0
Vida	698.004.062	279.810.504	125.283.580	270.846.392	0	0	0	22.063.586
Sepelio	30.866.576	16.328.842	1.951.078	48.010.999	0	0	0	(35.424.343)

(1) Se consignarán los importes por seguros directos, reaseguros activos y/o retrocesiones

a) Incluye Reserva Técnica por insuficiencia de Primas

b) Incluye rescates, otras indemnizaciones y beneficios

(2) Se excluye seguros de vida cuyos planes prevean la constitución de Reservas Matemáticas



4416383643710484052



República Argentina - Poder Ejecutivo Nacional
2021 - Año de Homenaje al Premio Nobel de Medicina Dr. César Milstein

Hoja Adicional de Firmas
Anexo firma conjunta

Número:

Referencia: Estados Contables, Anexos, Notas, Capitales, Coberturas y Financiera

El documento fue importado por el sistema GEDO con un total de 90 pagina/s.