

HSBC SEGUROS DE VIDA (ARGENTINA) S.A.

MEMORIA ANUAL

EJERCICIO JULIO 2022 / JUNIO 2023

DIRECTORIO

PRESIDENTE	Gonzalo J. Fernández Covaro
VICEPRESIDENTE	Fernando Andrés Lapajne
DIRECTORES TITULARES	Santiago María del Sel Ingrid Adam
DIRECTORA SUPLENTE	Natacha Moro

COMISIÓN FISCALIZADORA

SINDICOS TITULARES	María Fraguas Juan C. Etchebehere Lucas A. Piaggio
SINDICOS SUPLENTE	Emiliano R. Silva Mariano Francisco Muruzeta Pablo J. Venarotti

EVOLUCIÓN DE LA SITUACIÓN MACROECONÓMICA

Panorama general

Cambios de gabinete e inestabilidad financiera de mediados de 2022

El 2 de julio de 2022 renunció el ministro de economía Martín Guzmán y fue reemplazado por Silvina Batakis. El día 28 del mismo mes el Gobierno Nacional unificó los ministerios de Economía, Desarrollo Productivo y Agricultura, Ganadería y Pesca y los entonces ministros fueron reemplazados por el actual ministro, Sergio Massa. En este periodo la brecha entre el tipo de cambio oficial y los implícitos en activos financieros alcanzó el 148%. En el mes de junio de 2022 se había dado una caída de los precios de bonos

en pesos, lo que llevó al Banco Central de la República Argentina (BCRA) a comenzar a intervenir en su mercado secundario. Desde ese momento, se acumularon compras por 1,8% del Producto Bruto Interno (PBI). Además, la inflación se aceleró desde el 5,5% promedio del segundo trimestre de 2022 a 7,4% y 7,0% mensual en julio y agosto, con un promedio de 6,8% en el tercer trimestre de 2022.

Relación con el Fondo Monetario Internacional

Durante el periodo de análisis, el Gobierno Nacional pagó US\$ 18.321 millones como parte del vigente Extended Fund Facility. El Fondo Monetario Internacional (FMI) realizó tres revisiones, luego de las cuales desembolsó US\$ 15.200 millones. En el año 2022, el Gobierno Nacional cumplió con las metas de déficit primario (2,4% del PBI respecto de una meta del 2,5%), de acumulación de reservas (con un stock de reservas netas a fin de año de US\$ 5.400 millones respecto de una meta de US\$ 5.000 millones) y de financiamiento monetario al Tesoro Nacional en 0,8% del PBI, por debajo de la meta de 1,0% del PB.

Para el 2023 se estableció un meta anual de déficit primario de 1,9% del PBI. Las metas intermedias de los primeros dos trimestres del año se incumplieron. En el primer trimestre acumuló 0,4% del PBI contra una meta del 0,3%. Al segundo trimestre, el déficit acumuló 1,1% del PBI frente a una meta del 0,8% del PBI. El límite de asistencia financiera del BCRA fue superado. En el primer trimestre fue de ARS149 miles de millones frente a los ARS139 miles de millones pactados. En el segundo trimestre, la asistencia ascendió a ARS1,36 billones, superior a la meta de ARS651 mil millones. El BCRA comunicó que la mayor asistencia tuvo lugar a fin de poder afrontar los vencimientos con el FMI en tanto se demoraban las revisiones y desembolsos. La meta de acumulación de reservas tampoco fue cumplida. Al 30 de junio, las reservas netas eran negativas en US\$4.921 millones, frente a la meta de reservas netas positivas por US\$6.800 millones. Luego del cierre del período bajo análisis, el gobierno solicitó la revisión conjunta de las metas del primero y segundo trimestre. El 28 de julio de 2023 se anunció un acuerdo a nivel del Staff que, sujeto a la aprobación del Directorio del FMI llevaría a un desembolso de US\$7.500 millones en la tercera semana de agosto y de US\$ 3.324 millones en noviembre. El acuerdo mantuvo las metas fiscales y actualizó la meta de reservas netas para el cierre del año a US\$ 1.000 millones, contra los US\$ 8.000 millones acordados inicialmente.

Elecciones nacionales de 2023

En el año 2023 se llevan a cabo las elecciones presidenciales, legislativas y provinciales, incluyendo la elección de 22 gobernadores y la renovación de 130 bancas de diputados y 24 de senadores. El día 13 de agosto serán las elecciones primarias, abiertas, simultáneas y obligatorias, el 22 de octubre se llevarán a cabo las elecciones generales y el 19 de noviembre una eventual segunda vuelta. 18 provincias desdoblaron sus elecciones provinciales, de las cuales, al cierre del período bajo análisis, 12 ya habían elegido a sus representantes. En 10 de esas 12 triunfó el partido gobernante.

Contexto Macroeconómico

Actividad económica

De acuerdo a las últimas cifras disponibles de actividad económica mensual (EMAE), el PBI cayó 5,5% en mayo con respecto al mismo mes del año anterior. De los 15 sectores de actividad que integran el EMAE, 10 sectores presentaron variaciones interanuales positivas, entre los que se destacan *explotación de minas y canteras* (+5,3% i.a) y *hoteles y restaurantes* (+4,1% i.a). Por otro lado, 5 sectores de actividad registraron caídas interanuales, destacándose el impacto de la sequía en *agricultura, ganadería, caza y silvicultura* (-43,8% i.a) y la caída de *pesca* (-22,6% i.a).

En el primer trimestre de 2023 (último dato de cuentas nacionales disponibles), la demanda doméstica final tuvo un aumento del 4,2% i.a, con un crecimiento del consumo privado del 6,0% y del consumo público en un 1,6%. La formación bruta de capital fijo cayó en 0,6% i.a. Las exportaciones de bienes y servicios cayeron en 6,0%, mientras que las importaciones de bienes y servicios aumentaron un 2,9%

Debido a las consecuencias de la sequía, la producción de la campaña 2022/2023 de los 3 principales granos (Soja, trigo y maíz) fue de 63,5 millones de toneladas, una caída de 54 millones de toneladas frente a la campaña anterior, siendo la más baja desde 2008/2009.

La producción de petróleo acumulada de 12 meses hasta mayo fue de 35,2 millones de m³ (605 mil barriles por día en promedio), un crecimiento de 12% con respecto al año anterior. La producción de origen no convencional llegó a una participación del 48% del total, siendo este un máximo histórico. La producción de gas aumentó un 2,7% en el mismo periodo, totalizando 48,5 mil millones de m³ (133 millones de m³ por día en promedio)

El desempleo fue de 6,9% en el primer trimestre de 2023, una caída de 0,1 punto porcentual frente al mismo trimestre del año anterior. La tasa de actividad fue del 48,3% y la tasa de empleo alcanzó el 45%, un incremento de 1,8 y 1,7 puntos porcentuales, respectivamente, en su variación interanual.

Al mes de abril de 2023, había 13,1 millones de personas con trabajo registrado en el país, un aumento de 4,2% (+534 mil personas) con respecto de abril de 2022. El empleo asalariado registrado acumuló un incremento del 3,8% (+307 mil). Dentro de los asalariados, el sector privado incrementó su nómina 4,4% (+232 mil) y en el sector público la suba fue de 2,2% (+75 mil) entre dichos periodos. Por su parte, las personas empleadas en casas particulares disminuyeron en 1,3% (-6 mil). La remuneración nominal bruta promedio fue de \$284 mil en abril de 2023, cayendo en términos reales 3,3% i.a.

Situación fiscal

El déficit fiscal acumuló 2,5% del PBI entre julio de 2022 y junio de 2023, una caída de 0,2 p.p con respecto al año anterior. El déficit financiero, por su parte, se ubicó en 4,6% del PBI subiendo en 0,4 p.p en el mismo periodo. Los ingresos totales tuvieron una caída en términos reales del 7,3% i.a. y el gasto primario cayó un 7,8% i.a. (5,7% excluyendo a los subsidios).

Dentro del gasto, los subsidios económicos acumularon 2,6% del PBI, una disminución en 0,6 p.p con respecto al año previo. Las prestaciones sociales fueron de 11,7%, cayendo desde un 12,4% del PBI. Los ingresos tributarios fueron del 16,7% del PBI con una disminución del 0,1pp.

En el mes de enero de 2023, el gobierno nacional anunció la intención de recomprar deuda soberana denominada en moneda extranjera por hasta US\$ 1.000 millones. En el mes de marzo, el gobierno dispuso que las tenencias de deuda soberana denominada en moneda extranjera de entes del sector público fueran puestas a disposición para su venta, con la intención de intervenir en los mercados que determinan el tipo de cambio implícito.

Evolución de los precios al consumidor

El Índice de Precio Consumidor (IPC) aumentó 115,6% i.a. a junio de 2023, frente a un 50,6% interanual en junio de 2022. Por categoría, el IPC núcleo aumentó 113,1% interanual, los estacionales crecieron 137,9%, y los regulados 109,0% en su variación interanual. Las categorías con mayores subas frente a junio de 2022 fueron *restaurantes y hoteles* (+134,7% i.a) y *equipamiento y mantenimiento del hogar* (+122,3% i.a). Luego del aumento del tercer trimestre de 2022 mencionado anteriormente, la inflación descendió a un promedio mensual de 5,5% en el cuarto trimestre de 2022. En 2023 volvió a aumentar, promediando 6,8% en el primer trimestre y 7,4% en el segundo. En el primer semestre de 2023, la inflación acumuló un 50,7%, contra un 36% del mismo período del año anterior.

Situación Cambiaria, sector externo

Entre julio 2022 y junio 2023, el tipo de cambio aumentó 105% pasando de 125,2 ARS/USD a 256,7 ARS/USD. En términos reales, esto implicó una depreciación del 2% del tipo de cambio multilateral. Luego del pico ya mencionado de julio de 2022, la brecha entre el tipo de cambio oficial y los tipos de cambio

financieros se redujo y fluctuó en torno al 100% durante casi todo el período. A fin de junio de 2023 se ubicó en 93%.

En los meses de septiembre y diciembre de 2022 se puso en marcha el programa de “incremento exportador”, por el cual los exportadores de soja vendieron dólares a un tipo de cambio de \$200 y \$230, respectivamente, mayor al valor oficial de \$140 y \$163 al comienzo de dichos meses. En abril de 2023 se volvió a repetir dicho programa el cual rigió desde el 10 de abril hasta el 31 de mayo con una cotización de \$ 300, además se incluyó a productos de economías regionales cuya vigencia del programa se extendió al 31 de agosto. Las compras netas del BCRA en el mercado cambiario en los 12 meses bajo análisis fueron de US\$ 600 millones (US\$ 16.654 millones adquiridos gracias a este tipo de cambio diferencial sobre el agro). Las reservas brutas del BCRA cerraron junio de 2023 en US\$ 27.926 millones (una caída US\$ 14.861 millones respecto a junio de 2022).

Las exportaciones acumularon US\$ 77.300 millones (-11% i.a) entre julio de 2022 y junio de 2023, viéndose afectadas por la sequía. Por su parte, las importaciones acumularon US\$ 77.700 millones (+2% i.a) en el mismo período. El saldo comercial acumulado fue deficitario en US\$ 470 millones (comparado con un superávit de US\$ 11.000 millones de dólares en el año anterior). El balance comercial energético acumulado de los 12 meses arrojó un saldo negativo de US\$ 2.906 millones, sin cambios con el periodo anterior. Al cierre del período comenzó el llenado de un gasoducto que permitirá el uso de gas natural extraído de la reserva de Vaca Muerta en los centros urbanos, reduciendo las necesidades de importación de energía a futuro.

A los efectos de la sequía se le sumó la caída en el precio de las commodities exportables. Durante el período, la soja cayó un 21% respecto de julio de 2022. Aun así, las pérdidas por términos de intercambio fueron mínimas, de US\$ 45 millones, debido a la caída de los precios de la energía importada y de los costos de flete. Los precios de las importaciones cayeron 10% y los de las exportaciones se redujeron 14% en el período.

Al primer trimestre de 2023, la cuenta corriente de la balanza de pagos acumuló un déficit de US\$ 8.468 millones de dólares en los últimos 4 trimestres. Una variación interanual para el acumulado de US\$ 13.240 millones. La cuenta financiera fue deficitaria en US\$ 6.720 millones y acumuló un saldo negativo de US\$ 11.580 millones, una variación interanual acumulada de US\$ 11.839 millones. El ingreso primario acumuló un déficit de US\$ 12.743 millones. Por otra parte, la inversión directa tuvo un balance positivo de US\$ 13.110 millones

Regulaciones del mercado de cambios

Las restricciones en el mercado cambiario se intensificaron. La compra de dólares por parte de individuos siguió limitada a un máximo de US\$200 por mes. El 21 de septiembre se limitó el acceso a la compra de dólares a aquellos que percibieran subsidios energéticos o de agua, y a quienes hubieran adquirido criptomonedas en los últimos 90 días. Las compras con tarjeta de crédito y débito en el exterior siguieron siendo grabadas por el impuesto Para una Argentina Inclusiva y Solidaria (PAIS) (30%) y un 45% en concepto de impuesto a las ganancias. El 14 de octubre el BCRA agregó una percepción adicional del 25% a cuentas de bienes personales a aquellas compras con tarjetas en moneda extranjera que superen los US\$300 mensuales o bien que estén destinadas a compra de pasajes al exterior. En estos casos el gravamen alcanza el 100%. En noviembre de 2022 se extendió el impuesto PAIS a las importaciones de servicios culturales.

En octubre de 2022 se crearon los nuevos sistemas de autorización para el pago de importaciones, el “Sistema de Importaciones de la República Argentina” y el “Sistema de Importaciones de la República Argentina y Pagos de Servicios al Exterior”. Los cambios se centraron en mejorar la previsibilidad de fechas de pago, plazo de validez, control del saldo en tiempo en real, entre otros. La implementación de dichos sistemas redujo la cantidad de ventas de moneda extranjera autorizada para el pago de importaciones, pasando la mayoría a ser pagadas de forma diferida. Durante el período, las importaciones realizadas

superaron a las compras de moneda extranjera en el mercado de cambios en US\$ 10.000 millones. También continuaron acumulándose pagos pendientes por importaciones de servicios y dividendos. El BCRA continuó requiriendo el refinanciamiento parcial de los vencimientos de capital de las deudas externas con un plazo promedio de al menos 2 años.

Situación monetaria.

Los depósitos del sector privado en moneda nacional cayeron 6% en términos reales (un aumento de 110% i.a. nominal), y promediaron \$21,9 billones en junio de 2023. En términos del PBI (tomado a precios constantes de junio de 2023 para evitar distorsiones por la inflación), disminuyeron 1,8p p.p. a 12,8%. Los depósitos en moneda extranjera del sector privado se ubicaron en US\$ 15.440 millones a fin de junio de 2023, una caída de US\$ 80 millones en el período. Los préstamos al sector privado en moneda nacional cayeron 28% i.a. en términos reales (un crecimiento de 88% i.a.) y promediaron \$9,6 billones en junio de 2023.

La base monetaria cerró en junio en \$19,6 billones, cayendo al 4,7% del PBI (desde 6,5% en junio de 2022). El BCRA continuó con su política de esterilización, lo que conjugado con la expansión monetaria por el financiamiento al Tesoro y la caída de la demanda de dinero llevó a un aumento de 2,8 p.p del PBI en los pasivos remunerados, que cerraron junio de 2023 en 12,9% del PIB (\$54 billones).

El BCRA incrementó la tasa de política monetaria correspondiente a las letras de liquidez (LELIQ) a 28 días en 450 puntos básicos desde julio de 2022 a junio de 2023, llevándola a 97% de tasa nominal anual (154,8% de tasa efectiva anual). El stock de base monetaria se incrementó en un 48% i.a (-31% en términos reales) a junio de 2023.

DIRECTORIO

De acuerdo con lo dispuesto por el Estatuto Social, corresponde a la Asamblea Anual fijar el número de miembros del Directorio, proceder a su elección por el término de un año y determinar sus honorarios.

Por Asamblea Ordinaria de Accionistas de la Sociedad de fecha 17 de octubre de 2022, y por reunión de Directorio de misma fecha se resolvió designar al siguiente Directorio de la Sociedad para el ejercicio económico a finalizar el 30 de junio de 2023 (*):

Presidente	Constantino Gotsis
Vicepresidente	Gonzalo Javier Fernández Covaro
Director Titular	Fernando Andrés Lapajne
	Santiago María del Sel
	Ingrid Adam
Directora Suplente	Natacha Moro

(*) Composición del Directorio hasta el 14 de abril de 2023

Con fecha 14 de abril de 2023, el Sr. Constantino Gotsis comunicó su renuncia irrevocable a su cargo de Director Titular y Presidente del Directorio de la Sociedad, con efectos a partir de dicha fecha, quedando integrado el Directorio de la siguiente forma:

Presidente	Gonzalo Javier Fernández Covaro
Vicepresidente	Fernando Andrés Lapajne
Director Titular	Santiago María del Sel Ingrid Adam
Director Suplente	Natacha Moro

HSBC SEGUROS EN ARGENTINA

HSBC Seguros de Vida (Argentina) S.A ofrece sus productos en todo el país, a través de diversos canales. Por medio de esta red, se consigue una amplia cobertura en todo el país, brindando un importante abanico de posibilidades a los clientes.

Los canales de la compañía son:

- Agentes Propios,
- Sucursales HSBC Bank Argentina S.A.,
- Productores y Asesores Independientes,
- Brokers,
- Telemarketing,
- Internet.

Las líneas de productos más importantes son:

- **Seguros de Vida Individual**

El producto Seguro de Vida con Ahorro y el recientemente lanzado Seguro de Vida Universal son planes de vida entera que brindan protección económica ante el fallecimiento, o ante la ocurrencia de cualquiera de las coberturas adicionales contratadas por el Tomador / Asegurado, y, por otro lado, permite generar un ahorro.

También la compañía cuenta con productos de Vida Temporarios, el Plan Family que es un seguro de vida pura protección sin componente de ahorro, y el plan individual Seguro de Accidentes Personales.

- **Seguros de Vida Colectivo**

Se ofrecen planes de seguros que, bajo un único contrato, proveen cobertura a un grupo de personas las cuales mantienen con el tomador una relación preexistente al seguro y no vinculada con la contratación del mismo. Los productos más importantes son: Vida Colectivo Empresas, Plan Colectivo de Accidentes Personales, Sepelio y Saldo Deudor.

Por otro lado, la compañía cuenta con:

- Un Centro de Atención al Cliente con asesores capacitados para satisfacer las necesidades, ofreciendo así solución a sus inquietudes en el primer contacto y asesoramiento integral sobre productos.

- Tiene a disposición el Servicio de Atención al Asegurado (“SAA”) dispuesto por la Superintendencia de Seguros de la Nación, cuyo objetivo principal es atender reclamos de clientes.
- Con el objetivo de mejorar radicalmente los estándares de atención, se realizan encuestas de calidad periódicas a los clientes, permitiendo verificar que el producto contratado sea acorde a sus necesidades.
- Canales de ventas directos e indirectos dedicados a la comercialización de los productos en todo el país.
- La posibilidad de realizar consultas mediante la interacción con el sitio web corporativo www.hsbc.com.ar y la Oficina Virtual como herramienta para los canales de ventas. La Compañía trabaja en el cuidado del medio ambiente incentivando el uso del sitio Web para consultar condiciones de póliza, reduciendo así, el uso de papel.
- Comercialización de productos simples a través de canales digitales con los más altos estándares de seguridad para nuestros clientes
- La plataforma HSBC Seguros Online que permite a los clientes contar con toda la información de las pólizas al instante, sin tener que recurrir a llamados telefónicos o esperas de envíos de impresos a su domicilio. A través de la herramienta se puede consultar el estado de cobranzas de las pólizas y siniestros.

MERCADO DEL NEGOCIO DE SEGUROS DE VIDA

Al cierre del ejercicio terminado el 30/06/2022, las primas emitidas netas de anulaciones en los seguros para personas ascendieron a \$ 260.872 millones de pesos, con una suba del 66,49% respecto al ejercicio anterior. Del total, \$182.510 millones corresponden a Seguros de Vida, \$35.093 millones a Accidentes Personales, \$23.903 al ramo de Retiro, \$15.898 millones al de Sepelio y el resto al de Salud. El mayor aporte al primaje de seguros de vida se encuentra en los seguros de Vida Colectivo y Vida Individual, con un aporte de \$98.276 y \$49.526 respectivamente.

El total del mercado asegurador está conformado por 192 entidades autorizadas a operar al 30 de junio de 2022, de las cuales 121 son de Seguros Patrimoniales y Mixtas, 5 de Transporte Público de Pasajeros, 12 que operan en forma exclusiva en Riesgos del Trabajo, 36 exclusivamente en Seguros de Vida y 18 de Seguros de Retiro.

HSBC EN EL MUNDO

La Sociedad es miembro del Grupo HSBC, fundado en 1865. El Grupo cuenta con oficinas en 62 países y territorios y brinda servicios financieros a alrededor de 39 millones de clientes a nivel global. Con activos de US\$ 3.041 millones al 30 de junio de 2023, HSBC es una de las mayores organizaciones de servicios bancarios y financieros del mundo.

CAPITAL SOCIAL

El Capital Social al cierre del ejercicio económico finalizado el 30 de junio de 2023 es de \$ 37.855.000, compuesto por 37.855.000 acciones ordinarias escriturales, de v/n \$ 1 cada una, con derecho a un (1) voto por acción.

En cumplimiento de lo dispuesto en el artículo 154, último párrafo, de la Res. IGJ 7/2015 se informa que la capitalización real de la sociedad al cierre del ejercicio económico finalizado el 30 de junio de 2023 resulta suficiente para el desarrollo del objeto social de la sociedad durante el curso del siguiente ejercicio económico que finaliza el 30 de junio de 2024, no resultando necesario procurar la obtención de nuevos

aportes de los socios o de terceros. Ello, sin perjuicio de la eventual decisión de los accionistas de la sociedad de aumentar el capital social en una asamblea convocada al efecto.

COMPOSICIÓN ACCIONARIA

Se detalla a continuación la composición accionaria del capital social de la sociedad al 30 de junio de 2023:

Accionista	Cantidad de Acciones	Participación		Accionista	Participación
HSBC Argentina Holdings S.A	37.097.900	98,00%	→	HSBC Latin America BV	99,66249%
				HSBC Participaciones (Argentina) S.A.	0,33751%
HSBC Participaciones (Argentina) S.A	757.100	2,00%	→	HSBC Argentina Holdings S.A.	99,43025%
				HSBC Latin America BV	0,56646%
				HSBC Bank Argentina SA	0,00329%

INVERSIONES

El ejercicio económico finalizado el 30 de junio de 2023 estuvo influenciado, desde el punto de vista de la macroeconomía local, por la incertidumbre política del proceso electoral, el cambio en la conducción de la cartera de economía, las negociaciones continuas con el FMI, por un creciente nivel de inflación mensual y una brecha cambiaria sostenida por encima del 80%.

Todo este contexto resultó en un periodo de 12 meses con caídas de mercado, seguidas luego por recuperaciones al compás de la marcha del escenario político, en particular durante la primera mitad de 2023, donde la expectativa por las definiciones de las listas de candidatos fueron el catalizador principal de la confianza del mercado, en particular durante el primer semestre de 2023.

Hacia finales del mes marzo de 2022 el gobierno argentino había alcanzado un acuerdo con el FMI para postergar en el tiempo el pago de capital e intereses por un monto total de USD 44.000 millones. En el marco de este acuerdo, se habían establecido distintas metas, fiscales, monetarias, de tasa de interés y de tipo de cambio, que el país debía cumplir y que el organismo iría monitoreando para asegurar la factibilidad de los desembolsos futuros. Debido a crecientes dificultades para cumplir con estas metas (producto de haber dilatado la implementación de políticas fiscales y monetarias que hicieran posible alcanzar las mismas), se sucedieron distintos cambios en la conducción del Ministerio de Economía, que el mercado digirió con un incremento de la selectividad y la aversión al riesgo, presionando por mayores tasas de interés y sobre la brecha cambiaria. Lo que tuvo su impacto en el riesgo país, que a pesar de haber cerrado el período levemente por encima de los 2000 puntos básicos, alcanzó valores superiores a los 2900 puntos básicos, dejando en evidencia la alta volatilidad del período.

De esta forma, la inflación mensual se estableció por encima del 7% durante los meses de julio y agosto de 2022, retrocedió en forma temporal durante los meses noviembre y diciembre (promedio del 5%), y luego volvió a valores mensuales superiores al 7% promedio durante el primer semestre de 2023, alcanzando una variación interanual del 115.6%.

La alta inflación impulsó la demanda de títulos vinculados a esta variable, pero con mucha selectividad por parte del mercado, rechazando inicialmente posicionarse en la parte larga de la curva, y aceptando luego extender la duración a medida que se despejaba la incertidumbre política. En el portafolio de inversiones de la compañía se destacó el bono vinculado a la inflación PARP con vencimiento en 2038, que registró un retorno superior al 150% durante el período bajo análisis.

Por otro lado, respecto del tipo de cambio oficial, durante el primer bajo análisis observó una variación interanual del 105%, algo por debajo del ritmo de crecimiento de la inflación. Así mismo, la brecha cambiaria entre el tipo de cambio oficial y el tipo de cambio financiero se mantuvo en promedio alrededor del 95%, alcanzando el 148% en julio de 2022 y culminando en 88% al cierre de junio 2023, producto de una fuerte intervención estatal en el mercado para reducirla. Esto a costa de reservas internacionales que sufrieron una fuerte caída producto de la sequía de 2023 y la merma en los saldos exportables del sector agrícola.

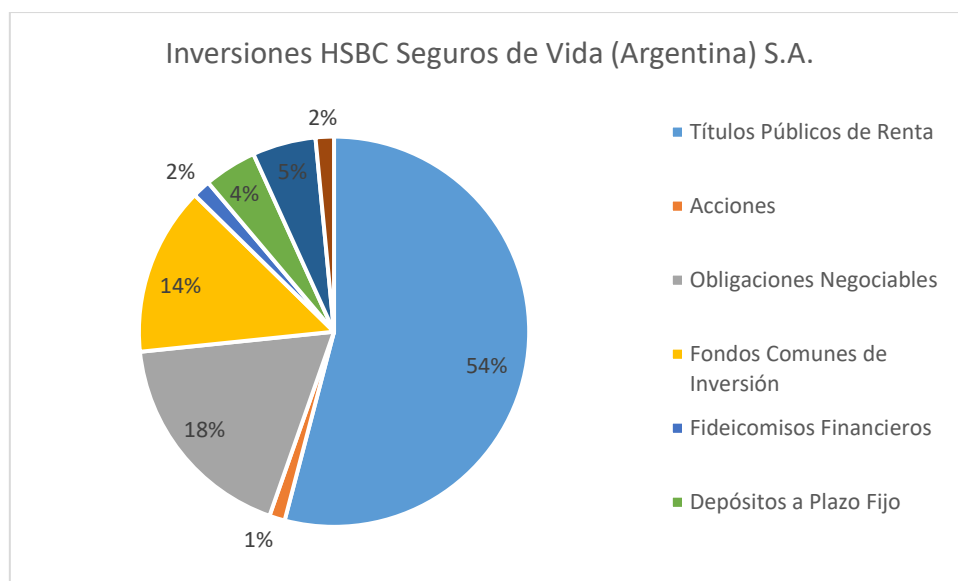
Debido a esta dinámica entre inflación, devaluación y brecha cambiaria, se observó un incremento muy importante de la demanda de bonos vinculados al dólar, en particular de los corporativos, y más específicamente durante el primer semestre de 2023. Estos bonos pasaron de tener rendimientos positivos a ofrecer tasas negativas inferiores al -10%, dando una clara evidencia de la preferencia del mercado por la cobertura cambiaria y anticipando una corrección del tipo de cambio oficial.

Por su parte, los bonos soberanos denominados en USD tuvieron un desempeño muy distinto durante la segunda mitad de 2022 y el primer semestre de 2023. En la última parte del 2022, los títulos soberanos registraron un retorno entre moderado y negativo, en tanto que durante los primeros 6 meses de 2023 se observó una clara recuperación de los mismos, alcanzando un retorno acumulado promedio del 19%.

Por lo tanto, considerando el contexto descrito se utilizó una estrategia de inversión muy conservadora en cuanto a la exposición al Soberano en bonos denominados en USD, por el contrario, y debido al contexto de altas tasas de interés, se incrementó la exposición a bonos Soberanos denominados en Pesos indexados por inflación para el manejo de la liquidez y a bonos “dollar linked” como posicionamiento estratégico dado el escenario de atraso del tipo de cambio oficial. Al mismo tiempo, se continuó privilegiando la participación en bonos corporativos, denominados en Pesos y “dollar linked”, prefiriendo los de mayor liquidez y solidez crediticia.

La cartera de Inversiones de la compañía al cierre del ejercicio económico finalizado el 30 de junio de 2023 fue \$ 59.464.644.915.- Dicha cifra, implica un crecimiento interanual de la cartera del 121%.

La composición del portafolio al 30 de junio de 2023 era la siguiente:



RESULTADOS Y SITUACIÓN PATRIMONIAL

Con fecha 1° de julio de 2020, la Superintendencia de Seguros de la Nación (“SSN”) emite una nueva circular IF-2020-42010661-APN-GE#SSN, donde se establece el marco normativo respecto al orden de aplicación de las normas de ajuste por inflación. En la misma circular la SSN establece que las aseguradoras y reaseguradoras deberán aplicar el procedimiento de ajuste por inflación comenzando por la determinación del patrimonio neto al inicio del ejercicio actual, en moneda del inicio, lo que implica determinar el patrimonio neto total y reexpresar sus componentes a moneda del inicio. Esto implica que no estarán expresados en moneda de cierre el estado de resultados y el estado de evolución del patrimonio neto correspondiente al ejercicio comparativo del año anterior. En consecuencia, solo se presentará la información comparativa correspondiente al estado de situación patrimonial y a los anexos.

Esta situación aplica a partir de los estados contables al 30 de junio de 2020 y estados contables por período intermedio sucesivos hasta el 30 de junio de 2021. A partir de los estados contables correspondientes al ejercicio finalizado el 30/06/2021 se deberá presentar la información comparativa correspondiente a todos los estados y anexos.

También la circular regula que los movimientos del estado de evolución del patrimonio neto deberán exponerse a valor histórico, exponiendo el ajuste de cada concepto en una línea independiente.

El 5 de agosto de 2020 la SSN emite una nueva circular IF-2020-51295872-APN-GE#SSN aclaratoria de la circular IF-2020-42010661-APN-GE#SSN la cual establece con carácter excepcional hasta los estados contables al 30 de junio de 2021 inclusive, que los Resultados de la Estructura Financiera serán expuestos en el Estado de Resultados en una sola línea, la cual incluirá al Resultado por Exposición a los Cambios en el Poder Adquisitivo de la Moneda (RECPAM). En consecuencia, el Anexo 15 (Resultado de la Estructura Financiera) no será parte integrante hasta los estados contables de dicha fecha.

De esta forma, hasta los estados contables al 30 de junio de 2021 inclusive, excepcionalmente, se podrá optar entre calcular los resultados correspondientes a la Estructura Financiera en términos nominales o reales.

Dicho plazo fue prorrogado hasta los estados contables al 30 de junio de 2024 inclusive, mediante las circulares IF-2021-40377928-APN-GE#SSN del 7 de mayo de 2021, IF-2022-59533454-APN-GE#SSN del 13 de junio de 2022 y IF-2023-62131138-APN-GE#SSN del 31 de mayo de 2023.

En función de las disposiciones detalladas en forma precedente, la dirección de la Sociedad ha reexpresado los presentes estados contables.

De acuerdo con las normas contables profesionales argentinas, los estados contables de una entidad en un contexto considerado alta inflación deben presentarse en términos de la unidad de medida vigente a la fecha de dichos estados contables. Todos los montos incluidos en el balance general, que no se informen en términos de la unidad de medida a la fecha de los estados contables, deben actualizarse aplicando un índice de precios general. Todos los componentes del estado de resultados deben indicarse en términos de la unidad de medida actualizada a la fecha de los estados contables, aplicando un índice de precios general desde la fecha en que los ingresos y gastos fueron reconocidos originalmente.

La reexpresión de los saldos iniciales se calculó considerando los índices establecidos por la Federación Argentina de Consejos Profesionales en Ciencias Económicas (FACPCE) con base en los índices de precios publicados por el Instituto Nacional de Estadística y Censos (INDEC).

Estructura patrimonial comparativa con el ejercicio anterior:

	30/06/2023	30/06/2022
Activo	62.400.889.110	62.220.965.036
Pasivo	47.092.105.190	48.870.928.603
Patrimonio Neto	15.308.783.920	13.350.036.432

Estructura de resultados:

	30/06/2023	30/06/2022
Resultado operativo ordinario	2.133.429.509	11.129.374.253
Resultado financiero y tenencia	-349.224.204	-11.728.973.529
Otros ingresos y egresos	-	-
Resultado neto ordinario	1.784.205.305	-599.599.276
Resultados extraordinarios	-	-
Subtotal	1.784.205.305	-599.599.276
Impuesto a las ganancias	174.542.183	143.462.420
Resultado neto (Ganancia/Perdida)	1.958.747.488	-456.136.856

HSBC Seguros de Vida (Argentina) S.A preparó sus estados contables al 30 de junio de 2023 de acuerdo con las disposiciones de la Ley General de Sociedades y la Inspección General de Justicia, sobre la base de las normas de valuación y de presentación establecidas por la SSN, las cuales difieren de las normas contables profesionales argentinas, en los siguientes aspectos relevantes:

La SSN no exige la clasificación de activos y pasivos en corrientes y no corrientes, ni la presentación del estado de flujo de efectivo, estados contables consolidados, ni la información comparativa completa de los movimientos en el estado de evolución del patrimonio neto, así como en cierta información complementaria incluida en los anexos y las notas a los estados contables, requerida por normas contables profesionales argentinas. La Sociedad ha ejercido la opción de valorar determinados títulos públicos y obligaciones negociables a valor técnico según lo establecido por la Resolución N° RESOL-2019-788-APN-SSN#MHA de la SSN, ejerciendo como fecha de compra el 31 de julio de 2019. La metodología utilizada para la determinación de dichos valores difiere de la establecida en las normas contables profesionales vigentes, las cuales establecen que dichos instrumentos deben estar valuados a su valor de mercado, se informa que de haber sido los instrumentos mencionados precedentemente valorados a valor de mercado el activo sería inferior en \$ 406.366.173.

Asimismo, la Sociedad ha optado por diferir los resultados negativos generados por el canje de bonos bajo ley extranjera tal como lo establece la Resolución 112/2020 de SSN, para aquellos casos en donde los instrumentos entregados se encontraban valuados a valor técnico por ser mantenidos hasta su vencimiento. Este criterio no se encuentra acorde a lo establecido por las normas contables profesionales argentinas, las cuales establecen que si los instrumentos anteriores son sustituidos por otros cuyas condiciones son sustancialmente distintas a las originales, deberá darse de baja la cuenta preexistente y se reconocerá la nueva tenencia. De haber efectuado lo establecido por las normas contables profesionales argentinas, los instrumentos detallados en la presente nota ascenderían al cierre del ejercicio a \$ 20,3 mil millones aproximadamente, los cuales difieren en \$ 10,7 mil millones respecto de lo registrado por la Sociedad.

Las normas de la SSN no requieren la inclusión de información comparativa en las notas de la información complementaria.

El ejercicio económico finalizado el 30 de junio de 2023 arrojó una ganancia de \$1.958.747.488. El Directorio, conforme lo dispuesto en el artículo 316, inc. I) de la resolución 7/2015 de la Inspección General de Justicia, propondrá a la Asamblea de Accionistas de la Sociedad que se destine la totalidad del resultado del ejercicio a la integración de la Reserva Voluntaria.

INDICES RELEVANTES

	30/06/2023	30/06/2022
Solvencia		
Patrimonio Neto	0,33	0,27
<hr/> Pasivo		
Endeudamiento		
Pasivo	3,08	3,66
<hr/> Patrimonio Neto		
Liquidez		
Activo	1,33	1,27
<hr/> Pasivo		
Prueba Ácida		
Disponibilidades + Inversiones + Créditos + otros créditos	1,32	1,27
<hr/> Pasivo		
Razón del patrimonio del activo		
Patrimonio neto	0,25	0,21
<hr/> Activo		
ROE		
Utilidad	0,03	-0,01
<hr/> (Saldo inicial Patrimonio Neto + Saldo final PN) / 2		

RESULTADO DEL EJERCICIO

El resultado del ejercicio finalizado el 30 de junio de 2023 arrojó una ganancia de \$1.958.747.488 el cual contempla un el RECPAM que asciende a (\$44.479.488.122).

Desde el punto de vista patrimonial, los activos aumentaron un 0,3% respecto del ejercicio anterior. La mayor variación se dio en el rubro Inversiones el cuál se incrementó un 2% (1.413 millones) y Disponibilidades 12% (55 millones) y una disminución de los Créditos en -35% (1.206 millones).

Por el lado de los pasivos, que en su conjunto disminuyeron un -4%, la mayor disminución estuvo dada en Compromisos Técnicos en un -2% (921 millones); el rubro Deudas con Asegurados un -28% (564 millones); Deudas Fiscales y Sociales un -10% (331 millones) y Previsiones un -16% (15 millones). Asimismo se produjo un aumento en Otras Deudas un 13% (51 millones).

En cumplimiento de lo dispuesto en el artículo 307, inciso 5 de la Resolución IGJ 7/15 se informa que la sociedad no tiene ninguna restricción económica o legal que pueda afectar significativamente la capacidad de la sociedad para cumplir con sus obligaciones. Asimismo, se informa que la sociedad no cuenta con fuentes de financiación externas en virtud de que el artículo 29 de la Ley de Seguros N° 20.091 prohíbe a las aseguradoras recurrir al crédito bancario por cualquier causa, salvo cuando lo sea para edificar inmuebles para renta o venta, previa autorización en cada caso de la autoridad de control.

CONTRATOS SIGNIFICATIVOS

No existen contratos que no se hayan originado en el curso ordinario de los negocios, o en hechos u operaciones no comprendidos en la actividad principal de la sociedad.

ACTIVOS FIJOS Y PROYECTOS ESPECIALES

Durante el presente ejercicio, la sociedad no ha adquirido activos fijos tangibles significativos ni ha desarrollado proyectos especiales que afecten en forma material las operaciones de la Sociedad. Se informa que no resulta aplicable el inciso 7) del Artículo 66 de la Ley General de Sociedades atento que la sociedad no posee bienes de cambio. Asimismo, en cumplimiento de lo dispuesto en el artículo 307, inciso 7 de la Resolución IGJ 7/2015 se informa que la sociedad no posee activos fijos tangibles significativos que hayan sido gravados, en virtud de que la Ley de Seguros N° 20.091 prohíbe a las aseguradoras gravar sus bienes con derechos reales, salvo que tratándose de bienes inmuebles para uso propio lo sea en garantía del saldo de precio de adquisición y en las condiciones que establezca la autoridad de control.

SOCIEDADES CONTROLANTES, CONTROLADAS Y/O VINCULADAS

Se informa que HSBC Seguros de Vida (Argentina) S.A. es controlada por HSBC Argentina Holdings S.A.

Los saldos con sociedades relacionadas y controlante a la fecha de cierre del ejercicio son:

a) Disponibilidades, Inversiones y Otros Créditos	\$
HSBC Bank Argentina S.A. (Soc. relacionada)	
Bancos Cuentas Corriente	47.597.183
HSBC Bank USA (Soc. relacionada)	
Bancos Cuentas Corriente Exterior	82.292.450
b) Provisiones, Cta. Cte. Productores y Honorarios	
HSBC Bank Argentina S.A. (Soc. relacionada)	
Cuenta Corriente Productores	(23.807.525)
Provisión de Gastos-Otros	(4.594.730)
HSBC Argentina Holding S.A. (Soc. controlante)	
Provisión de Gastos	(9.435.252)
Las operaciones correspondientes al cierre del período con Sociedades relac. y controlantes son:	
c) Comisiones, Alquileres, Honorarios y Otros Gastos	
HSBC Bank Argentina S.A. (Soc. relacionada)	
Comisiones	(300.041.985)
Honorarios Tomadores	(54.522)
Alquileres Pagados	(33.825.502)
HSBC Argentina Holding S.A. (Soc. controlante)	
Servicio Administrativo	(111.873.041)
HSBC Global Asset Management S.A. (Soc. Relacionada)	
Administracion De Cartera	(88.696.958)
d) Primas Emitidas	
HSBC Bank Argentina S.A. (Soc. relacionada)	
Prima Facturada	9.377.714

PERSPECTIVAS FUTURAS

HSBC Seguros de Vida (Argentina) S.A. continúa asumiendo el compromiso de ser protagonista del futuro de la compañía e industria, brindando y ofreciendo a través de múltiples canales, productos de excelencia con altos estándares de calidad. Siempre ubicando al cliente en el centro de la estrategia, manufacturamos propuestas de real valor, asociadas al cuidado, bienestar y protección.

En cuanto a los productos, estamos desarrollando un nuevo Seguro de Vida colectivo el cual ampliara la cobertura de las necesidades variadas de nuestros clientes cumpliendo con altos estándares de calidad y excelencia.

En lo que respecta a nuestros procesos, estamos fuertemente comprometidos a continuar el camino de la simplificación y digitalización de nuestra oferta de productos, así como la postventa. A través de este enfoque buscamos una mejor experiencia de nuestros clientes que se adapta a las dinámicas cambiantes actuales.

Es una compañía basada en fuertes valores corporativos, que renueva su compromiso con el país, los clientes, los empleados, medioambiente y accionistas brindando alternativas de negocio con un propósito inalterable: Apoyar a nuestros clientes con propuestas de valor basadas en sus necesidades y ayudándolos a alcanzar sus sueños y promesas.

Ciudad Autónoma de Buenos Aires, 23 de agosto de 2023.

EL DIRECTORIO

Superintendencia de Seguro de la Nación
ESTADO DE CAPITALS MINIMOS

0516202328231416290



Entidad: HSBC SEGUROS DE VIDA (ARGENTINA) S.A.
Ejercicio/Periodo Cerrado el: 30 de Junio de 2023

ESTADO DE CAPITALS MINIMOS

Entidades de Seguros y Reaseguros (excepto Retiro, Mutuales, Transporte Publico Pasajeros y Reaseg. objeto exclusivo)

1. A ACREDITAR POR RAMAS	
1.1. ANEXO I Punto 1.	\$ 102.650.288
1.2. ANEXO I Punto 2.	\$ 0
1.3. ANEXO I Punto 1. y 3.	\$ 0
1.4. ANEXO I Punto 1., 3. y 4.	\$ 0
1.5. ANEXO I Punto 1., 3., 4. y 5.	\$ 0
2. A ACREDITAR EN FUNCION DE PRIMAS Y RECARGOS	
2.1. Segun ANEXO II A o ANEXO II B	\$ 2.654.251.934
3. A ACREDITAR EN FUNCIONES DE SINIESTROS	
3.1. Segun ANEXO III	\$ 2.474.768.099
4. OPERATORIA EXCLUSIVA EN SEGUROS DE VIDA CON RESERVA MATEMATICA Segun ANEXO VI	\$ 2.353.445.071
5. CAPITAL MINIMO A ACREDITAR	
5.1. 1.1., 1.2., 1.3., 1.4., 1.5., 2.1., 3.1., el >; o 4.el >	\$ 2.654.251.934
5.2. =RIESGOS DEL TRABAJO - ANEXO VII	\$ 0
5.3. ASEG. PRIMAS REAS. ACTIVOS - ANEXO II BIS	\$ 0
5.5. TOTAL (5.1. + 5.2. + 5.3.+ 5.4.)	\$ 2.654.251.934
6. CAPITAL COMPUTABLE Segun ANEXO IV	\$ 14.321.644.155
7. SUPERAVIT / (DEFICIT) "6". - "5.4."	\$ 11.667.392.220

Superintendencia de Seguro de la Nación
ESTADO DE CAPITALS MINIMOS

0516202328231416290



Anexo I

Entidad: HSBC SEGUROS DE VIDA (ARGENTINA) S.A.
Ejercicio/Periodo Cerrado el: 30 de Junio de 2023

CAPITAL A ACREDITAR POR RAMAS (#)

1. SEGUROS EVENTUALES Y VIDA	
AUTOMOTORES (Excluido Motovehiculos y RC Vehiculos de Transp. Pub de Pasajeros)	\$ 0
MOTOVEHICULOS	\$ 0
SEGUROS DE RESPONSABILIDAD (Resp. Civil y Aeronavegacion)	\$ 0
SEGUROS DE DAÑOS (Incendio y Combiandos, Robos, Cristales, Transporte, Ganado, Granizo, Seg Tecnico y Riesgos Varios)	\$ 0
SEGUROS DE CAUCION Y CREDITO	\$ 0
SEGUROS DE PERSONAS (Acc. Personales, Salud, Sepelio y Vida sin Reservas Matematicas)	\$ 0
Vida con Reservas Matematicas	\$ 0
Vida Previsional	\$ 0
MONTO REQUERIDO	\$ 102.650.288
2. ASEGURADORAS DE RIESGOS DEL TRABAJO (Ley N° 24557 - Art. 26°)	
MONTO REQUERIDO	\$ 0
3. ASEGURADORAS DE TRANSPORTE PUBLICO DE PASAJEROS	
MONTO REQUERIDO:	\$ 0
MONTO REQUERIDO:	\$ 0
5. ASEGURADORAS QUE OPEREN EN:	
RESPONSABILIDAD AMBIENTAL - Art 22 Ley Nro. 25675	\$ 0
CAUCION AMBIENTAL - Art 22 Ley Nro. 25675	\$ 0
RESPONSABILIDAD AMBIENTAL Y CAUCION AMBIENTAL- Art 22 Ley Nro. 25675	\$ 0
MONTO REQUERIDO:	\$ 0

Superintendencia de Seguro de la Nación
ESTADO DE CAPITALS MINIMOS

0516202328231416290



Anexo II - A

Entidad: HSBC SEGUROS DE VIDA (ARGENTINA) S.A.
Ejercicio/Periodo Cerrado el: 30 de Junio de 2023

CAPITAL A ACREDITAR EN FUNCION A LAS PRIMAS Y RECARGOS

A completar por todas las entidades, excepto Seg.de Retiro, operaciones de Riesgos del Trabajo (s/4a. disp. adicional, inc. a), de la Ley 24557), Mutuales de T.P.P. (Resol. N° 25429), Reaseg. Obj. Exclusivo, Reaseg. Activo (punto 30.1.4)

1. IMPORTE A ACREDITAR A)			
1.1	Capital Mínimo a acreditar en función a las primas y recargos (*)		\$ 300.806.863
1.2	TOTAL (1.1)	=	\$ 300.806.863
2. IMPORTE A ACREDITAR B)			
2.1	Monto obtenido en 1.2		\$ 300.806.863
2.2	Monto obtenido en ANEXO VI	+	\$ 2.353.445.071
2.3	TOTAL (2.1. + 2.2.)	=	\$ 2.654.251.934
CAPITAL MINIMO REQUERIDO (punto 2.3.):			\$ 2.654.251.934

(*) Debe corresponderse con el subtotal pantalla "ECM - SINENSUP"

Superintendencia de Seguro de la Nación
ESTADO DE CAPITALS MINIMOS

0516202328231416290



Anexo II - B

Entidad: HSBC SEGUROS DE VIDA (ARGENTINA) S.A.
Ejercicio/Periodo Cerrado el: 30 de Junio de 2023

Superintendencia de Seguro de la Nación
ESTADO DE CAPITALS MINIMOS

0516202328231416290



Anexo III

Entidad: HSBC SEGUROS DE VIDA (ARGENTINA) S.A.
Ejercicio/Periodo Cerrado el: 30 de Junio de 2023

CAPITAL A ACREDITAR EN FUNCION DE LOS SINIESTROS

A completar por todas las entidades, excepto Seg.de Retiro y operaciones de Riesgos del Trabajo (s/4a. disp. adicional, inciso a), de la Ley 24557), Mutuales de T. P. P. (Res. N° 25429) y Reaseg. Obj. Exclusivo

1. SINIESTROS Y GASTOS LIQUIDACION SINIESTROS PAGADOS EN			
1.1	Capital mínimo a acreditar en función de los siniestros (*)		\$ 121.323.028
1.4	SUBTOTAL (1.1)	=	\$ 121.323.028
2.	TOTAL (1.4)	=	\$ 121.323.028
3. IMPORTE A ACREDITAR B)			
3.1	Monto obtenido en 2.		\$ 121.323.028
3.2	Monto obtenido en ANEXO VI	+	\$ 2.353.445.071
3.3	TOTAL (3.1. + 3.2.)	=	\$ 2.474.768.099
CAPITAL MINIMO REQUERIDO (punto 3.3.):			\$ 2.474.768.099

(*) Debe corresponderse con el subtotal pantalla "ECM - SINENSUP"

Superintendencia de Seguro de la Nación
ESTADO DE CAPITALES MINIMOS

0516202328231416290



Anexo IV

Entidad: HSBC SEGUROS DE VIDA (ARGENTINA) S.A.
Ejercicio/Periodo Cerrado el: 30 de Junio de 2023

DETERMINACION DEL CAPITAL COMPUTABLE (R.G.A.A. punto 30.2)

PATRIMONIO NETO	\$ 15.308.783.920
Menos: Capital a integrar (30.2.1)	\$ 0
Distribución utilidades en efectivo (30.2.1)	\$ 0
Cargos diferidos (30.2.1.a)	\$ 200.119
Creditos no computables	\$ 12.473.655
Exceso de disponibilidades e inversiones exterior (30.2.1.c)	\$ 82.292.450
Inmuebles no admitidos (35.5.iii) y/o (30.2.1.g)	\$ 0
Exceso inmuebles y prestamos (30.2.1.f) o (30.2.3.2)	\$ 0
Inversiones no admitidas ((30.2.1.c) y d)	\$ 1.164.674.701
Otros Activos no admitidos	\$ 153.335.657
Exceso rubro créditos (30.2.1.e) o (30.2.3.1)	\$ 0
Exceso inv. Empresas vinculadas, etc. (30.2.1.c)	\$ 0
Otros	\$ 0
Mas: Utilidad Canje Decreto 1387/01 a Devengar	\$ 0
Mas: Utilidad Conversion Decreto 471/02 a Devengar	\$ 0
Mas: Dif. Valuación a Regularizar (Resol. 788/2019)	\$ 0
Mas: Art. 8° - IBNR (Resol. 788/2019)	\$ 0
Mas: Met. Impuesto Diferido -Pasivo- (R.G.A.A. 39.1.5)	\$ 425.836.817
Mas: Otros	\$ 0
CAPITAL COMPUTABLE	\$ 14.321.644.155

Superintendencia de Seguro de la Nación
ESTADO DE CAPITALS MINIMOS

0516202328231416290



Anexo V

Entidad: HSBC SEGUROS DE VIDA (ARGENTINA) S.A.
Ejercicio/Periodo Cerrado el: 30 de Junio de 2023

Presidente

Síndico/s

Auditor

Superintendencia de Seguro de la Nación
ESTADO DE CAPITALS MINIMOS

0516202328231416290



Anexo VI

Entidad: HSBC SEGUROS DE VIDA (ARGENTINA) S.A.
Ejercicio/Periodo Cerrado el: 30 de Junio de 2023

CAPITAL A ACREDITAR SEGUROS DE VIDA CON RESERVAS MATEMATICAS

1. EN FUNCION DE LAS RESERVAS MATEMATICAS

1.1	Reservas matemáticas seguros directos	\$ 41.344.382.949
1.2	Reservas matemáticas reaseguros activos	\$ 0
1.3	Reservas matemáticas reaseguros pasivos	\$ 0
1.4	= (1.1. + 1.2. - 1.3.)	\$ 41.344.382.949
1.5	= (1.1. + 1.2.) x 0,04	\$ 1.653.775.317
1.6	Relación puntos 1.4. / (1.1. + 1.2.)	1,00
1.7	(1.5. x 1.6.) o (1.5 x 0,85) , el mayor	\$ 1.653.775.317

2. EN FUNCION DE LOS CAPITALS EN RIESGO (no negativos)

2.1	Capital en riesgo seguros directos	\$ 242.381.545.021
2.2	Capital en riesgo reaseguros activos	\$ 0
2.3	Capital en riesgo reaseguros pasivos	\$ 9.158.293.894
2.4	= (2.1. + 2.2. - 2.3.)	\$ 233.223.251.127
2.5	= (2.1. + 2.2.) x 0,003	\$ 727.144.635
2.6	Relacion puntos 2.4. / (2.1. + 2.2.)	0,96
2.7	(2.5. x 2.6.) o (2.5 x 0,50) , el mayor	\$ 699.669.753

CAPITAL MINIMO REQUERIDO:

\$ 2.353.445.071

Segun R.G.A.A. punto 30.1.3: "1.7." + "2.7."

Superintendencia de Seguro de la Nación
ESTADO DE CAPITALS MINIMOS

0516202328231416290



Anexo VII - Planilla I

Entidad: HSBC SEGUROS DE VIDA (ARGENTINA) S.A.
Ejercicio/Periodo Cerrado el: 30 de Junio de 2023

R I E S G O S D E L T R A B A J O

Exclusivamente para entidades autorizadas s/4a. disp. adic., inc. a) Ley 24557

1. CAPITAL A ACREDITAR POR RAMAS	\$ 0
2. CAPITAL A ACREDITAR POR PRIMAS Y RECARGOS (R.G.A.A. 30.1.1.B.)	
2.1 Primas seguros directos	\$ 0
2.2 TOTAL (2.1)	\$ 0

(*) Debe corresponderse con el subtotal pantalla "ECM - SINENSUP"
CONTINUA EN PLANILLA "2"

Superintendencia de Seguro de la Nación
ESTADO DE CAPITALS MINIMOS

0516202328231416290



Anexo VII - Planilla II

Entidad: HSBC SEGUROS DE VIDA (ARGENTINA) S.A.
Ejercicio/Periodo Cerrado el: 30 de Junio de 2023

RIESGOS DEL TRABAJO

Exclusivamente para entidades autorizadas s/4a. disp. adic., inc. a) Ley 24557

3. CAPITAL A ACREDITAR EN FUNCION DE LOS SINIESTROS (R.A.A. 30.1.1.C.)

3.1 Importe a acreditar por Siniestros (*) \$ 0

IMPORTE A ACREDITAR

3.2 TOTAL (3.1) \$ 0

(*) Debe corresponderse con el subtotal pantalla "ECM - SINENSUP"

CAPITAL MINIMO REQUERIDO

= 1.,2.2 o 3.2, EL MAYOR \$ 0

Superintendencia de Seguro de la Nación
ESTADO DE CAPITALS MINIMOS

0516202328231416290



Anexo VIII

Entidad: HSBC SEGUROS DE VIDA (ARGENTINA) S.A.
Ejercicio/Periodo Cerrado el: 30 de Junio de 2023

MUTUALES DE TRANSPORTE PUBLICO DE PASAJEROS

1. CAPITAL REQUERIDO:	\$ 0
2. A ACREDITAR EN FUNCION DE PRIMAS Y CUOTAS EMITIDAS	
2.1 Primas y cuotas emitidas DOCE últimos meses	\$ 0
2.2 14% Primas y cuotas (2.1. x 0,14)	\$ 0
4. CAPITAL MINIMO A ACREDITAR: (1. + 2.2.)	\$ 0
5. CAPITAL COMPUTABLE (R.G.A.A. Punto 30.2.)	
PATRIMONIO NETO	\$ 0
Menos: Capital a integrar (30.2.1.)	\$ 0
Distribucion utilidades en efectivo (30.2.1.)	\$ 0
Cargos diferidos (30.2.1.a)	\$ 0
Creditos no computables	\$ 0
Exceso de disponibilidades e inversiones exterior (30.2.1.c)	\$ 0
Inmuebles no admitidos (35.5.iii) y/o (30.2.1.g)	\$ 0
Exceso inmuebles y prestamos (30.2.1.f)	\$ 0
Inversiones no admitidas ((30.2.1.c) y d)	\$ 0
Otros Activos no admitidos	\$ 0
Exceso rubro créditos (30.2.1.e)	\$ 0
Exceso inv. Empresas vinculadas, etc. (30.2.1.c)	\$ 0
Otros	\$ 0
Mas: Utilidad Canje Decreto 1387/01 a Devengar	\$ 0
Mas: Utilidad Conversión Decreto 471/02 a Devengar	\$ 0
Mas: Dif. Valuación a Regularizar (Resol. 788/2019)	\$ 0
Mas: Art. 8° - IBNR (Resol. 788/2019)	\$ 0
Mas: Otros	\$ 0
CAPITAL COMPUTABLE	\$ 0
6. SUPERAVIT / (DEFICIT):	
"5." - "4."	\$ 0

Superintendencia de Seguro de la Nación
ESTADO DE CAPITALES MINIMOS

0516202328231416290



Anexo IX

Entidad: HSBC SEGUROS DE VIDA (ARGENTINA) S.A.
Ejercicio/Periodo Cerrado el: 30 de Junio de 2023

ENTIDADES DE SEGUROS DE RETIRO

1.	CAPITAL A ACREDITAR POR RAMAS	\$ 0
2.	A ACREDITAR EN FUNCION DE COMPROMISOS TECNICOS	
2.1	Compromisos Técnicos seguros directos	\$ 0
2.2	Compromisos Técnicos reaseguros pasivos	\$ 0
2.3	= (2.1. - 2.2.)	\$ 0
2.4	= (2.1. x 0,04)	\$ 0
2.5	Relación puntos (2.3. / 2.1.)	0,00
2.6	(2.4. x 2.5.) o (2.4. x 0,85), el mayor	\$ 0
3.	EN FUNCION DE LOS CAPITALES EN RIESGO (no negativos)	
3.1.	Capitales en riesgo seguros directos	\$ 0
3.2.	Capitales en riesgo seguros activos	\$ 0
3.3.	Capitales en riesgo seguros pasivos	\$ 0
3.4.	= (3.1. + 3.2. -3.3.)	\$ 0
3.5.	= (3.1. + 3.2.) X 0,003	\$ 0
3.6.	Relación Puntos 3.4. / (3.1. + 3.2.)	0,00
3.7.	(3.5. x 3.6.) o (3.5. x 0,85), el mayor	\$ 0
4.	CAPITAL MINIMO A ACREDITAR	
	1. o (2.6. + 3.7.), el mayor	\$ 0
5.	CAPITAL COMPUTABLE (R.G.A.A. Punto 30.2.)	
	PATRIMONIO NETO	\$ 0
	Menos: Capital a integrar (30.2.1.)	\$ 0
	Distribución utilidades en efectivo (30.2.1.)	\$ 0
	Cargos diferidos (30.2.1.a)	\$ 0
	Créditos no computables	\$ 0
	Exceso de disponibilidades e inversiones exterior (30.2.1.c)	\$ 0
	Inmuebles no admitidos (35.5.iii) y/o (30.2.1.g)	\$ 0
	Exceso inmuebles y prestamos (30.2.1.f)	\$ 0
	Inversiones no admitidas ((30.2.1.c) y d)	\$ 0
	Otros activos no admitidos	\$ 0
	Exceso rubro créditos (30.2.1.e)	\$ 0
	Exceso inv. Empresas vinculadas, etc (30.2.1.c)	\$ 0
	Otros	\$ 0
	Mas: Utilidad Canje Decreto 1387/01 a Devengar	\$ 0
	Mas: Utilidad Conversion Decreto 471/02 a Devengar	\$ 0
	Mas: Dif. Valuación a Regularizar (Resol. 788/2019)	\$ 0
	Mas: Art. 8° - IBNR (Resol. 788/2019)	\$ 0
	Mas: Otros	\$ 0
	CAPITAL COMPUTABLE	\$ 0
6.	SUPERAVIT / (DEFICIT) ("5." - "4")	\$ 0

Superintendencia de Seguro de la Nación
ESTADO DE CAPITALES MINIMOS

0516202328231416290



Anexo X

Entidad: HSBC SEGUROS DE VIDA (ARGENTINA) S.A.
Ejercicio/Periodo Cerrado el: 30 de Junio de 2023

ENTIDADES REASEGURADORAS (Objeto Exclusivo)

1. CAPITAL A ACREDITAR POR RAMAS	\$ 0
2. CAPITAL A ACREDITAR POR PRIMAS Y RECARGOS	
2.1. Primas netas retenidas por reaseguros activos y retrocesiones más adicionales administrativos de los DOCE (12) meses anteriores al cierre del estado	\$ 0
2.2. Primas netas de anulaciones de los DOCE (12) meses anteriores al cierre del estado	\$ 0
2.3. IMPORTE A CONSIDERAR	
2.3.1 (2.1) o (2.2 x 0.40), el mayor	\$ 0
2.3.2 Monto obtenido en 2.3.1 x 0.16	\$ 0
	=
3. CAPITAL MINIMO A ACREDITAR:	
1. o 2.3.2.; el mayor	\$ 0
4. CAPITAL COMPUTABLE: (R.G.A.A. punto 30.2.)	
PATRIMONIO NETO	\$ 0
Menos: Capital a Integrar (30.2.1.)	\$ 0
Distribución utilidades en efectivo (30.2.1.)	\$ 0
Cargos Diferidos (30.2.1. a)	\$ 0
Créditos no Computables	\$ 0
Exceso disp. e inversiones en el exterior (30.2.1.c)	\$ 0
Inmuebles no admitidos (35.5.iii) y/o (30.2.1.g)	\$ 0
Exceso rubro Créditos (30.2.1.e)	\$ 0
Otros Activos no admitidos	\$ 0
Exceso Inmuebles y prest (30.2.1.f) o (30.2.3.2.)	\$ 0
Inversiones no admitidas (30.2.1.c) y.d))	\$ 0
Exceso de inv. emp vinculadas, etc. (30.2.1.c)	\$ 0
Otros	\$ 0
Mas: Dif. Valuación a Regularizar (Resol. 788/2019)	\$ 0
Mas: Met. Impuesto Diferido -Pasivo- (R.G.A.A. 39.1.5)	\$ 0
Mas: Otros	\$ 0
CAPITAL COMPUTABLE:	\$ 0
5. SUPERAVIT / (DEFICIT):	
"4." - "3."	\$ 0

CALCULO DE COBERTURA (Art.35º Ley 20.091)

CONCEPTO	IMPORTE
DISPONIBILIDADES, INVERSIONES Y ACTIVOS COMPUTABLES	
En el País	
Caja	0
Bancos	184.445.587
Cobros c/ Tarj. de Créd./Déb. y Ent. de Cob.	0
Títulos Públicos	32.155.160.828
Acciones	768.367.847
Obligaciones Negociables	10.699.731.030
Fondos Comunes de Inversión	8.314.699.662
Fideicomisos Financieros	889.708.797
Depósitos a Plazo	2.606.211.700
Préstamos Hipotecarios	0
Préstamos Prendarios	0
Préstamos s/Valores	0
Préstamos s/Pólizas de Vida	3.127.317.614
Otras Inversiones (Detallar I) *	903.447.437
Premios a Cobrar Eventuales	13.060.076
Premios a Cobrar Vida	679.385.368
Depósito Garantía Reaseguros	0
Inmuebles de uso Propio	0
Inmuebles de Renta	0
(Menos)	
Inversiones no Admitidas (Detallar II) *	773.434.066
Exceso de Inversiones	0
Premios a Cobrar Eventuales no Computables	11.063.427
Premios a Cobrar Vida no Computables	0
Hipotecas a pagar	0
Inmuebles no Admitidos (Detallar III) *	0
Exceso de Inmuebles	0
Exceso de Préstamos Hipotecarios y/o Prendarios	0
Exceso de Inversiones en Sociedades Vinculadas, etc.	0
Otros (Detallar IV) *	391.240.635
(Más)	
Utilidad Canje/Conversión Decretos 1387/01 y 471/02	0
85 % del mayor valor de los inmuebles	0
Otros (Detallar V) *	0
SubTotal (a)	59.165.797.818

Presidente

Sindico/s

Auditor



6405524637531296883

CALCULO DE COBERTURA (Art.35º Ley 20.091)

CONCEPTO	IMPORTE
En el Exterior	
Bancos	82.292.450
Títulos Públicos	0
Acciones	0
Obligaciones Negociables	0
Fondos Comunes de Inversión	0
Depósitos a Plazo	0
Otras Inversiones (Detallar VI) *	0
(Menos)	
Exceso de Disponibilidades e Inversiones en el Exterior	82.292.450
Inversiones no admitidas y/o que excedan el límite del art. 35 (Detallar VII) *	0
SubTotal (b)	0
TOTAL ACTIVOS COMPUTABLES (1 = a+b)	59.165.797.818
DEUDAS Y COMPROMISOS TECNICOS	
Deudas con Asegurados	1.477.680.395
Deudas con Reaseguradores	29.024.708
Deudas con Retrocesionarias	
Deudas con Aseguradoras	
Compromisos Técnicos	41.795.301.162
(Menos)	
Reserva de Estabilización	
Otros (Detallar VIII) *	0
TOTAL DEUDAS Y COMPROMISOS TECNICOS (2)	43.302.006.265
SUPERAVIT/DEFICIT (3 = 1 - 2)	15.863.791.553

Presidente

Sindico/s

Auditor



6405524637531296883

CALCULO DE COBERTURA (Art.35º Ley 20.091)

CONCEPTO	IMPORTE
APERTURA DETALLES	
Detalle I - Otras Inversiones	
Cheques de Pago Diferido	903.447.437
Detalle II - Inversiones no Admitidas	
SCHRODER DESARROLLO Y CRECIMIENTO PYMES	2.468.790
ESTANCIAS DEL PILAR FCCII	5
APPLE INC-CEDEAR	76.958.063
AMERICAN EXPRESS CO-CEDEAR	51.165.989
CITIGROUP CEDEAR	590.002
CISCO SYSTEMS INC-CEDEAR	9.521.370
CHEVRONTEXACO CORP-CEDEAR	30.004.630
THE WALT DISNEY-CEDEAR C/E	1.321.462
GENERAL ELECTRIC CO-CEDEAR	56.337.264
HOME DEPOT INC-CEDEAR	42.515.495
INTL BUSINESS MACHINES-CEDEA	4.972.847
INTEL CORP-CEDEAR	6.376.579
JOHNSON & JOHNSON ESCRIT.-CEDEAR	42.125.816
JPMORGAN CHASE & CO-CEDEAR	48.869.192
MCDONALD'S CORP-CEDEAR	29.522.238
3M CO-CEDEAR	21.014.992
MERCK & CO INC-CEDEAR	75.444.439
MICROSOFT CORP-CEDEAR	103.252.715
NIKE INC. - CEDEAR	15.671.458
PFIZER INC-CEDEAR	13.875.999
PROCTER & GAMBLE CO-CEDEAR	35.818.576
TRAVELERS COS INC-CEDEAR	42.328.114
WAL-MART STORES INC-CEDEAR	50.202.115
EXXON MOBIL CORP-CEDEAR	10.478.492
SUPER AHORRO \$	2.597.424
Detalle III - Inmuebles no Admitidos	
Detalle IV - Otros (En el Pais - Menos)	
Pagaré SYNGENTA VTO 30 11 2023	261.227.542
Pagaré SYNGENTA #UMV281130030	130.013.093
Detalle V - Otros (En el Pais - Más)	
Detalle VI - Otras Inversiones	
Detalle VII - Inversiones no admitidas Exterior	

Presidente

Sindico/s

Auditor



6405524637531296883

COMPAAÍA: HSBC SEGUROS DE VIDA (ARGENTINA) S.A.

CALCULO DE COBERTURA (Art.35º Ley 20.091) AL: 30/06/2023

CALCULO DE COBERTURA (Art.35º Ley 20.091)

Detalle VIII - Otras Deudas

ENTIDAD CUSTODIA: BBVA BANCO FRANCES SA

INFORME DEL AUDITOR

LUGAR Y FECHA:

Presidente

Sindico/s

Auditor



6405524637531296883

Compañía:	HSBC SEGUROS DE VIDA (ARGENTINA) S.A.	Anexo Complementario punto 39.9
Balance al:	30/06/2023	

Estado de Cobertura de Compromisos Exigibles y Siniestros Liquidados a Pagar

CONCEPTO	IMPORTE
DISPONIBILIDADES E INVERSIONES	
En el País	
Caja	0
Bancos	445.833.992
Cobros c/ Tarj. de Créd./Déb. y Ent. de Cob.	0
Títulos Públicos	3.012.014.928
Acciones	0
Obligaciones Negociables	0
Fondos Comunes de Inversión	8.309.633.443
Fideicomisos	0
Depósito a Plazo	0
Otras Inversiones	0
SubTotal (a)	11.767.482.363
En el Exterior (Solo Reaseguradoras)	
Bancos	0
Títulos Públicos	0
Acciones	0
Obligaciones Negociables	0
Fondos Comunes de Inversión	0
Depósito a Plazo	0
Otras Inversiones	0
Exceso de inversiones en el exterior	0
SubTotal (b)	0
TOTAL DISPONIBILIDADES (1 = a+b)	11.767.482.363
COMPROMISOS EXIGIBLES	
Compañías Reaseguradoras/Retrocesionarias Cta. Cte.	199.279.804
Impuestos Internos	0
Impuesto al Valor Agregado (I.V.A.)	0
Superintendencia de Seguros de Salud	0
Servicios Sociales	0
Superintendencia de Seguros de la Nación	0
Otros Impuestos	0
Siniestros Liquidados a Pagar	90.750
Rescates a pagar	254.806.952
Rentas vencidas a pagar	0
Otros	272.104.852
TOTAL COMPROMISOS EXIGIBLES (2)	726.282.358
DIFERENCIA (1 - 2)	11.041.200.005
ENTIDAD CUSTODIO:	BBVA BANCO FRANCES SA
DEMANDAS JUDICIALES:	Juicios en trámite al cierre del mes
INFORMACIÓN COMPLEMENTARIA (No computable para este estado)	91
Títulos Públicos - Prestamos Garantizados	0
INFORME DEL AUDITOR	
LUGAR Y FECHA: _____	_____ FIRMA DEL AUDITOR



6405524637531296883

Compañía:	HSBC SEGUROS DE VIDA (ARGENTINA) S.A.	Anexo Complementario punto 39.9
Balance al:	30/06/2023	

Estado de Cobertura de Compromisos Exigibles y Siniestros Liquidados a Pagar



6405524637531296883

Compañía:	HSBC SEGUROS DE VIDA (ARGENTINA) S.A.	Anexo Complementario punto 39.9
Balance al:	30/06/2023	

Estado de Cobertura de Compromisos Exigibles y Siniestros Liquidados a Pagar

Detalle	Cantidad En valores Nominales IC	Importes	
		Parciales	Totales
Bancos en el País			445.833.992
BANCO MACRO S.A. (Cuenta Corriente) - ARS		22.168	
BANCO DEL TUCUMAN S.A. (Cuenta Corriente) - ARS		73.502	
BANCO DE LA NACION ARGENTINA (Cuenta Corriente) - ARS		90.421	
BANCO DEL CHUBUT S.A. (Cuenta Corriente) - ARS		145.972	
HSBC BANK ARGENTINA SA (Cuenta Corriente) - ARS		192.017	
BBVA - BANCO FRANCES S.A. (Cuenta Corriente) - ARS		1.062.669	
BBVA - BANCO FRANCES S.A. (Cuenta Corriente) - ARS		262.203.441	
BANCO DE LA CIUDAD DE BUENOS AIRES (Cuenta Corriente) - ARS		102.406	
HSBC BANK ARGENTINA SA (Cuenta Corriente) - USD		47.405.166	
BBVA - BANCO FRANCES S.A. (Cuenta Corriente) - USD		79.869.785	
BBVA - BANCO FRANCES S.A. (Cuenta Corriente) - USD		54.666.445	
Bancos en el Exterior			0
Títulos Públicos de Renta en el País			3.012.014.928
BONAR MONEDA DUAL JULIO 2023	650.000	175.500.000	
CIUDAD DE BUENOS AIRES CL 22 TV 29/03/24	9.000.000	9.180.000	
BONO TESORO NACIONAL DLK 31/07/23	1.600.000	418.688.000	
BONO TESORO NACIONAL DLK 31/07/23	5.855.585	1.532.289.482	
BONO TESORO NACIONAL DLK 31/07/23	600.000	157.008.000	
BONO TESORO NACIONAL DLK 31/07/23	16.000	4.186.880	
LETRAS DEL TESORO CER \$ 23/11/23	35.900.000	38.933.550	
LETRAS DEL TESORO CER \$ 23/11/23	13.900.000	15.074.550	
BONOS DE CONSOLIDACION - DECIMA SERIE	6.415.613	3.015.338	
TD CIUDAD DE BUENOS AIRES CL 23 TV 22/02/28	12.973.080	13.946.061	
LETRAS DEL TESORO CER \$ 18/07/23	27.200.000	34.652.800	
LETRAS DEL TESORO CER \$ 18/07/23	7.500.000	9.555.000	
BONO TESORO NACIONAL DLK 0.40% 30/04/24	10.376	2.829.535	
BONO TESORO NACIONAL DLK 0.40% 30/04/24	1.877.482	511.989.341	
BONO TESORO NACIONAL DLK 0.40% 30/04/24	312.308	85.166.391	
Títulos Públicos de Renta en el Exterior			0
Acciones en el País			0
Acciones en el Exterior			0
Obligaciones Negociables en el País			0
Obligaciones Negociables en el Exterior			0
Fondos Comunes de Inversión en el País			8.309.633.443
HF RETORNO TOTAL - HSBC Bank Argentina S.A.	49.923.940	343.168.277	
HF DESARROLLO ABIERTO PYMES - HSBC Bank Argentina S.A.	74.880.225	354.908.082	
HF DESARROLLO ABIERTO PYMES - HSBC Bank Argentina S.A.	362.141	1.716.433	
HF DESARROLLO ABIERTO PYMES - HSBC Bank Argentina S.A.	344.273.664	1.631.745.970	
HF DESARROLLO ABIERTO PYMES - HSBC Bank Argentina S.A.	7.319.816	34.693.565	
HF INFRAESTRUCTURA - HSBC Administradora de Inversiones S.A.S.G.F.C.I.	9.629.007	2.950.690.646	



6405524637531296883

Compañía:	HSBC SEGUROS DE VIDA (ARGENTINA) S.A.	Anexo Complementario punto 39.9
Balance al:	30/06/2023	

Estado de Cobertura de Compromisos Exigibles y Siniestros Liquidados a Pagar

Detalle	Cantidad <small>En valores Nominales</small> IC	Importes	
		Parciales	Totales
HF INFRAESTRUCTURA - HSBC Administradora de Inversiones S.A.S.G.F.C.I.	6.626.109	2.030.489.590	
HF INFRAESTRUCTURA - HSBC Administradora de Inversiones S.A.S.G.F.C.I.	168.112	51.516.133	
HF INFRAESTRUCTURA - HSBC Administradora de Inversiones S.A.S.G.F.C.I.	309.561	94.861.301	
HF INFRAESTRUCTURA II - HSBC Bank Argentina S.A.	11.076.920	17.235.953	
HF PESOS - HSBC Bank Argentina S.A.	9.695.937	274.949.208	
HF PESOS - HSBC Bank Argentina S.A.	215.034	6.097.763	
HF PESOS - HSBC Bank Argentina S.A.	2.768.579	78.509.040	
HF PESOS - HSBC Bank Argentina S.A.	32.764	929.120	
HF PESOS - HSBC Bank Argentina S.A.	136.831	3.880.164	
HF PESOS - HSBC Bank Argentina S.A.	29	823	
HF PESOS - HSBC Bank Argentina S.A.	960	27.224	
HF PESOS PLUS - HSBC Bank Argentina S.A.	42	2.850	
HF BALANCEADO - HSBC Administradora de Inversiones S.A.S.G.F.C.I.	196.432.112	280.658.665	
HF BALANCEADO - HSBC Administradora de Inversiones S.A.S.G.F.C.I.	21.741.801	31.064.295	
HF BALANCEADO - HSBC Administradora de Inversiones S.A.S.G.F.C.I.	1.429.829	2.042.914	
HF BALANCEADO - HSBC Administradora de Inversiones S.A.S.G.F.C.I.	3.937.568	5.625.926	
HF BALANCEADO - HSBC Administradora de Inversiones S.A.S.G.F.C.I.	48.496	69.290	
HF BALANCEADO - HSBC Administradora de Inversiones S.A.S.G.F.C.I.	217.758	311.129	
HF RENTA FIJA ARGENTINA - HSBC Administradora de Inversiones S.A.S.G.F.C.I.	602.976	94.820.055	
HF RENTA FIJA ARGENTINA - HSBC Administradora de Inversiones S.A.S.G.F.C.I.	124.760	19.619.027	
Fondos Comunes de Inversión en el Exterior			0
Fideicomisos Financieros en el País			0
Depositos a Plazo en el País			0
Depositos a Plazo en el Exterior			0
Otras Inversiones en el País			0
Otras Inversiones en el Exterior			0



6405524637531296883

Compañía:	HSBC SEGUROS DE VIDA (ARGENTINA) S.A.	ACTIVO
Balance al:	30/06/2023	

BALANCE GENERAL

Anexo		30/06/2023	30/06/2022
1	DISPONIBILIDADES	528.126.442	473.494.174
	Total Según Anexo 1		
2	INVERSIONES		
	Total Según Anexo 2	59.464.644.915	58.052.099.016
	CREDITOS		
3	PREMIOS A COBRAR		
	Total Según Anexo 3	692.445.444	753.374.069
4	REASEGUROS		
	Total Según Anexo 4	57.573.938	348.619.969
4	COASEGUROS		
	Total Según Anexo 4	0	0
5	OTROS CREDITOS		
	Total Según Anexo 5	1.504.422.392	2.358.885.985
6	INMUEBLES		
	Total Según Anexo 6	0	0
7	BIENES DE USO		
	Total Según Anexo 7	140.203	1.822.629
7	OTROS ACTIVOS		
	Total Según Anexo 7	153.535.776	232.669.190
	TOTAL	62.400.889.110	62.220.965.036



6405524637531296883

Compañía:	HSBC SEGUROS DE VIDA (ARGENTINA) S.A.	PASIVO Y PATRIMONIO NETO
Balance al:	30/06/2023	

Expresado en pesos a moneda de cierre

BALANCE GENERAL

Anexo		30/06/2023	30/06/2022
	DEUDAS		
8	CON ASEGURADOS		
	Total Según Anexo 8	1.896.011.776	2.640.653.212
	(-)Sinistros Pendientes a/c Reaseguradores		
	Total Sin Pend a/c Reas Según Anexo 4-2	(418.331.381)	(598.750.853)
4	CON REASEGURADORES	29.024.708	27.522.072
	Total Según Anexo 4-2		
4	CON COASEGURADORAS	0	0
	Total Según Anexo 4-2		
9	CON PRODUCTORES	118.225.047	118.613.005
	Total Según Anexo 9		
9	FISCALES Y SOCIALES	3.143.352.118	3.474.604.039
	Total Según Anexo 9		
10	OTRAS DEUDAS	449.803.733	398.709.849
	Total Según Anexo 10		
11	COMPROMISOS TÉCNICOS	41.795.301.162	42.716.229.036
	Total Según Anexo 11		
10	PREVISIONES	78.718.027	93.348.239
	Total Según Anexo 10		
	PARTICIPACIÓN DE TERCEROS EN SOCIEDADES CONTROLADAS	0	0
	TOTAL PASIVO	47.092.105.190	48.870.928.603
	PATRIMONIO NETO (Según estado respectivo)	15.308.783.920	13.350.036.432
	TOTAL PASIVO Y PATRIMONIO NETO	62.400.889.110	62.220.965.036



6405524637531296883

Compañía:	HSBC SEGUROS DE VIDA (ARGENTINA) S.A.
Balance al:	30/06/2023

ESTADO DE EVOLUCION DEL PATRIMONIO NETO

RAMO	APORTE DE LOS PROPIETARIOS					GANANCIAS RESERVADAS					30/06/2023	30/06/2022
	CAPITAL ACCIONARIO EN CIRCULACION	CAPITAL ACCIONARIO A EMITIR	APORTES NO CAPITALIZ.	AJUSTES NO CAPITALIZ.	TOTAL	RESERVA LEGAL	OTRAS RESERVAS	RESERVA REVALÚO TÉCNICO	TOTAL	RESULTADOS ACUMULADOS	TOTAL PATRIMONIO NETO	TOTAL PATRIMONIO NETO
SALDOS INICIO DEL EJERCICIO												
SALDOS INICIO DEL EJERCICIO S/ EECC ej. Ant.	37.855.000	0	0	4.994.249.791	5.032.104.791	93.127.342	8.680.941.155	0	8.774.068.497	(456.136.856)	13.350.036.432	13.806.173.288
Modificaciones de Saldos												
Saldos Modificados	37.855.000	0	0	4.994.249.791	5.032.104.791	93.127.342	8.680.941.155	0	8.774.068.497	(456.136.856)	13.350.036.432	13.806.173.288
Distribucion Resultados												
Distribución de Resultados - Reserva Legal												
Distribución de Resultados - Otras Reservas												
Distribución de Resultados - Honorarios												
Distribución de Resultados - Dividendos en efectivo												
Distribución de Resultados - Dividendos en acciones												
Suscripción de Capital												
Desafectación de Capital												
Suscripción de Compromisos irrevocables de aportes												
Capitalización Aportes no Capitalizados												
Capitalización Ajustes no Capitalizados												
Resultado ejercicio/período										1.958.747.488	1.958.747.488	(456.136.856)
SALDOS AL CIERRE DEL EJERCICIO/PERIODO	37.855.000	0	0	4.994.249.791	5.032.104.791	93.127.342	8.224.804.299	0	8.317.931.641	1.958.747.488	15.308.783.920	13.350.036.432



6405524637531296883

Compañía:	HSBC SEGUROS DE VIDA (ARGENTINA) S.A.
Balance al:	30/06/2023

ESTADO DE EVOLUCION DEL PATRIMONIO NETO

RAMO	APORTE DE LOS PROPIETARIOS					GANANCIAS RESERVADAS					30/06/2023	30/06/2022
	CAPITAL ACCIONARIO EN CIRCULACION	CAPITAL ACCIONARIO A EMITIR	APORTES NO CAPITALIZ.	AJUSTES NO CAPITALIZ.	TOTAL	RESERVA LEGAL	OTRAS RESERVAS	RESERVA REVALÚO TÉCNICO	TOTAL	RESULTADOS ACUMULADOS	TOTAL PATRIMONIO NETO	TOTAL PATRIMONIO NETO
Capitalización Ganancias Reservadas												
Desafectación de Reservas	0	0	0	0	0	0	(211.585.619)	0	(211.585.619)	211.585.619	0	0
Incremento Patrimonial por fusión												
Reducción Capital art. 206º Ley Soc. Com.												
Reducción Capital art. 205º Ley Soc. Com.												
Revalúo Técnico de Inmueble												
Ajuste por Inflación del Ejercicio	0	0	0	0	0	0	(244.551.237)	0	(244.551.237)	244.551.237	0	0
Resultado ejercicio/período										1.958.747.488	1.958.747.488	(456.136.856)
SALDOS AL CIERRE DEL EJERCICIO/PERIODO	37.855.000	0	0	4.994.249.791	5.032.104.791	93.127.342	8.224.804.299	0	8.317.931.641	1.958.747.488	15.308.783.920	13.350.036.432



6405524637531296883

Compañía:	HSBC SEGUROS DE VIDA (ARGENTINA) S.A.	Estado de Resultados
Balance al:	30/06/2023	

ESTADO DE RESULTADOS				Comparativo Ej Anterior
Anexo		SUBTOTALES	30/06/2023	30/06/2022
	ESTRUCTURA TECNICA			
12	PRIMAS Y RECARGOS DEVENGADOS	11.116.674.504		
13	SINIESTROS DEVENGADOS	(1.327.741.046)		
16	RESCATES	(2.204.752.937)		
16	RENTAS VITALICIAS Y PERIODICAS	0		
16	OTRAS INDEMNIZACIONES Y BENEFICIOS	(218.989.944)		
14	GASTOS DE PRODUCCION Y GASTOS DE EXPLOTACION	(5.273.627.723)		
16	OTROS INGRESOS	43.904.280		
16	OTROS EGRESOS	(2.037.625)		
	RESULTADO TÉCNICO		2.133.429.509	11.129.374.253
	ESTRUCTURA FINANCIERA			
	RESULTADO ESTRUCTURA FINANCIERA (Incluye al RECPAM)		(349.224.204)	(11.728.973.529)
	PARTICIP. DE TERCEROS EN SOC. CONTROLADAS		0	0
	RESULTADO DE OPERACIONES ORDINARIAS		1.784.205.305	(599.599.276)
	RESULTADO OPERACIONES EXTRAORDINARIAS		0	0
	IMPUESTO A LAS GANANCIAS		174.542.183	143.462.420
	RESULTADO DEL EJERCICIO		1.958.747.488	(456.136.856)



6405524637531296883

Compañía:	HSBC SEGUROS DE VIDA (ARGENTINA) S.A.		ANEXO 1
Balance al:	30/06/2023	Expresado en pesos a moneda de cierre	
DISPONIBILIDADES			Comparativo Ej Anterior
Denominación de la Entidad Bancaria			30/06/2022
CAJA			0
Efectivo			0
Fondo Fijo			0
Valores a Depositar			0
BANCOS			528.126.442
BANCOS EN EL PAIS			445.833.992
Cuenta Corriente			445.833.992
BANCO MACRO S.A. - - Peso			22.168
BANCO DEL TUCUMAN S.A. - - Peso			73.502
BANCO DE LA NACION ARGENTINA - (CASA CENTRAL) - - Peso			90.421
BANCO DEL CHUBUT S.A. - - Peso			145.972
HSBC BANK ARGENTINA SA - - Peso			192.017
BBVA - BANCO FRANCES S.A. - - Peso			1.062.669
BBVA - BANCO FRANCES S.A. - - Peso			262.203.441
BANCO DE LA CIUDAD DE BUENOS AIRES - - Peso			102.406
HSBC BANK ARGENTINA SA - - United States - dollar			47.405.166
BBVA - BANCO FRANCES S.A. - - United States - dollar			79.869.785
BBVA - BANCO FRANCES S.A. - - United States - dollar			54.666.445
Cuenta Corriente Especial			0
Otros Depositos			0
BANCOS EN EL EXTERIOR			82.292.450
Cuenta Corriente			82.292.450
HSBC BANK USA (FORMERLY HONG KONG AND SHANGHAI BANKING CORPORATION) - (NEW YORK OFFICE) - - United States - dollar			82.292.450



6405524637531296883

Compañía:	HSBC SEGUROS DE VIDA (ARGENTINA) S.A.		ANEXO 1
Balance al:	30/06/2023	Expresado en pesos a moneda de cierre	
DISPONIBILIDADES			Comparativo Ej Anterior
Denominación de la Entidad Bancaria	Subtotales	Totales	30/06/2022
Cuenta Corriente Especial	0		
Otros Depositos	0		
COBROS C/ TARJ. DE CRED./DEB. Y ENT. DE COB.		0	0
Cobros c/ Tarjetas de Cred./Deb.	0		
Cobros c/ Entidades de Cobranza	0		
TOTAL		528.126.442	473.494.174



6405524637531296883

Compañía:	HSBC SEGUROS DE VIDA (ARGENTINA) S.A.	ANEXO 2 - Inversiones
Balance al:	30/06/2023	

INVERSIONES

DETALLE	CANTIDAD (en valores nominales)JC	IMPORTE		Comparativo Ejercicio Anterior
		PARCIALES	TOTALES	
TITULOS PUBLICOS DE RENTA			32.155.160.828	33.407.139.385
TITULOS PUBLICOS CON COTIZACIÓN EN EL PAÍS		32.155.160.828		
BONAR MONEDA DUAL JULIO 2023	650.000	175.500.000		
GLOBAL REP. ARGENTINA USD STEP UP 2035	20.125.646	5.123.018.791		
GLOBAL REP. ARGENTINA USD 1% 2029	4.944.761	1.273.559.011		
DISCOUNT \$ 5,83% 2033	215.000	16.910.176		
GLOBAL REP. ARGENTINA USD STEP UP 2038	26.442.012	7.350.738.923		
GLOBAL REP. ARGENTINA USD STEP UP 2038	7.292.097	2.027.164.243		
GLOBAL REP. ARGENTINA USD STEP UP 2041	20.845.339	4.068.207.904		
GLOBAL REP. ARGENTINA USD STEP UP 2041	4.904.961	957.259.611		
CIUDAD DE BUENOS AIRES CL 22 TV 29/03/24	9.000.000	9.180.000		
BONO TESORO NACIONAL DLK 31/07/23	1.600.000	418.688.000		
BONO TESORO NACIONAL DLK 31/07/23	600.000	157.008.000		
BONO TESORO NACIONAL DLK 31/07/23	5.855.585	1.532.289.482		
BONO TESORO NACIONAL DLK 31/07/23	16.000	4.186.880		
LETRAS DEL TESORO CER \$ 23/11/23	35.900.000	38.933.550		
LETRAS DEL TESORO CER \$ 23/11/23	13.900.000	15.074.550		
BONOS DE CONSOLIDACION - DECIMA SERIE	6.415.613	3.015.338		
BONO REP. ARGENTINA USD 1% 2029	1.399.825	360.535.067		
TD CIUDAD DE BUENOS AIRES CL 23 TV 22/02/28	12.973.080	13.946.061		
LETRAS DEL TESORO CER \$ 18/07/23	27.200.000	34.652.800		
LETRAS DEL TESORO CER \$ 18/07/23	7.500.000	9.555.000		
BONO TESORO NACIONAL DLK 0.40% 30/04/24	1.877.482	511.989.341		
BONO TESORO NACIONAL DLK 0.40% 30/04/24	10.376	2.829.535		
BONO TESORO NACIONAL DLK 0.40% 30/04/24	312.308	85.166.391		
CORDOBA U\$S 7.125% 27/10/26	8.025.822	745.737.698		
BONO REP. ARGENTINA USD STEP UP 2030	16.764.860	4.085.357.561		
GLOBAL REP. ARGENTINA USD STEP UP 2030	12.332.923	3.134.656.915		
Diferencia valuación TP a regularizar		0		
Previsión Desvalorización Inversiones(-)		0		
TITULOS PUBLICOS SIN COTIZACIÓN EN EL PAÍS		0		
PRESTAMOS GARANTIZADOS		0		
OTROS		126.100		
BONOS DE LA PROVINCIA DE MISIONES SENIOR USD	500.000	126.100		
Utilidad Canje Decreto 1387/01 a devengar(-)		0		
Utilidad Conversión Decreto 471/02 a devengar(-)		0		
Diferencia Valuacion T. Públicos a Regularizar		0		
Previsión Desvalorización Inversiones(-)		(126.100)		
Utilidad a Devengar Compra Prest. Garant.(-)		0		



6405524637531296883

Compañía:	HSBC SEGUROS DE VIDA (ARGENTINA) S.A.	ANEXO 2 - Inversiones
Balance al:	30/06/2023	

INVERSIONES

DETALLE	CANTIDAD (en valores nominales)IC	IMPORTE		Comparativo Ejercicio Anterior
		PARCIALES	TOTALES	
TITULOS PUBLICOS EN EL EXTERIOR		0		
Diferencia Valuac T. Públicos de Rta. A Regularizar		0		
Previsión Desvalorización Inversiones(-)		0		
ACCIONES			768.367.847	677.030.349
ACCIONES CON COTIZACIÓN EN EL PAÍS		0		
No pertenecientes al grupo economico		0		
Pertenecientes al grupo economico		0		
Diferencia Valuac. Acciones a Regularizar		0		
Previsión Desvalorización Inversiones(-)		0		
ACCIONES SIN COTIZACIÓN EN EL PAÍS		768.367.847		
No pertenecientes al grupo economico		768.367.847		
GENERAL ELECTRIC CO-CEDEAR	16.008	56.337.264		
MCDONALD'S CORP-CEDEAR	9.264	29.522.238		
3M CO-CEDEAR	4.096	21.014.992		
TRAVELERS COS INC-CEDEAR	5.706	42.328.114		
THE WALT DISNEY-CEDEAR C/E	693	1.321.462		
CITIGROUP CEDEAR	150	590.002		
CISCO SYSTEMS INC-CEDEAR	3.590	9.521.370		
CHEVRONTEXACO CORP-CEDEAR	5.952	30.004.630		
WAL-MART STORES INC-CEDEAR	7.477	50.202.115		
APPLE INC-CEDEAR	15.480	76.958.063		
INTEL CORP-CEDEAR	3.720	6.376.579		
MERCK & CO INC-CEDEAR	12.755	75.444.439		
PFIZER INC-CEDEAR	2.952	13.875.999		
JOHNSON & JOHNSON ESCRIT.-CEDEAR	14.895	42.125.816		
AMERICAN EXPRESS CO-CEDEAR	17.190	51.165.989		
EXXON MOBIL CORP-CEDEAR	1.906	10.478.492		
INTL BUSINESS MACHINES-CEDEAR	725	4.972.847		
MICROSOFT CORP-CEDEAR	35.490	103.252.715		
PROCTER & GAMBLE CO-CEDEAR	4.605	35.818.576		
JPMORGAN CHASE & CO-CEDEAR	6.555	48.869.192		
HOME DEPOT INC-CEDEAR	17.088	42.515.495		
NIKE INC. - CEDEAR	6.648	15.671.458		
Pertenecientes al grupo economico		0		
Previsión Desvalorización Inversiones(-)		0		
ACCIONES EN EL EXTERIOR		0		
No pertenecientes al grupo economico		0		



6405524637531296883

Compañía:	HSBC SEGUROS DE VIDA (ARGENTINA) S.A.	ANEXO 2 - Inversiones
Balance al:	30/06/2023	

INVERSIONES

DETALLE	CANTIDAD (en valores nominales)JC	IMPORTE		Comparativo Ejercicio Anterior
		PARCIALES	TOTALES	
Pertencientes al grupo economico			0	
Diferencia Valuac. Acciones a Regularizar			0	
Previsión Desvalorización Inversiones(-)			0	
OBLIGACIONES NEGOCIABLES			10.699.731.030	8.868.979.092
OBLIGACIONES NEGOCIABLES EN EL PAÍS			10.699.731.030	
No pertenecientes al grupo economico			10.699.731.030	
ARCOR CLASE C. 18 REGS 8.25 09/10/2027	345.780		101.030.691	
ARCOR CLASE C. 18 REGS 8.25 09/10/2027	6.000		1.753.092	
ARCOR CLASE C. 18 REGS 8.25 09/10/2027	5.362.720		1.566.890.255	
ARCOR CLASE C. 18 REGS 8.25 09/10/2027	3.271.120		955.762.383	
YPF S.A. REGS 4% V.12/02/2026	1.548.792		314.617.713	
PAMPA ENERGIA CL. 9 U\$S 9% 08/12/26	2.306.260		656.114.826	
PAMPA ENERGIA CL. 9 U\$S 9% 08/12/26	15.450		4.395.416	
PAMPA ENERGIA CL. 13 DLK 0% 19/12/27	500.000		155.156.985	
ASOCIADOS DON MARIO S. 5 DLK 2.50% 08/09/24	647.909		81.850.326	
ASOCIADOS DON MARIO S. 5 DLK 2.50% 08/09/24	133.272		16.836.248	
INVAP CL 4 S.II DLK 26/05/2024	308.602		79.466.671	
TARJETA NARANJA CL. 58 TV \$ 27/04/24	10.000.000		11.699.810	
YPF S.A. REGS 2.5% 30/06/2029	2.469.600		472.256.941	
LUZ DE TRES PICOS CL. 1 DLK 0% 28/10/24- SVS	865.297		213.130.531	
LUZ DE TRES PICOS CL. 1 DLK 0% 28/10/24- SVS	143.336		35.304.962	
LUZ DE TRES PICOS CL. 1 DLK 0% 28/10/24- SVS	253.681		62.483.940	
PAN AMERICAN ENERGY CL. V DLK 3.00% 03/09/24	576.812		184.119.589	
YPF ENERGIA ELECTRICA U\$S 10.00% 25/07/26	170.000		42.100.653	
YPF ENERGIA ELECTRICA U\$S 10.00% 25/07/26	830.000		205.550.247	
TARJETA NARANJA CL. 54 S.2 TV 05/07/24	4.000.000		4.874.121	
YPF S.A. CL 39 TF 8,5 U\$S 28/07/25	1.500.000		393.676.800	
AGROEMPRESA COLON S.6 C.2 DLK 0% 19/07/24- PYME	32.080		8.702.592	
PAN AMERICAN ENERGY CL. II DLK 1% 16/07/23	3.560.000		916.775.200	
PAN AMERICAN ENERGY CL. II DLK 1% 16/07/23	1.390.000		357.954.362	
PAN AMERICAN ENERGY CL. II DLK 1% 16/07/23	50.000		12.876.056	
JOHN DEERE CREDIT CIA. FIN. CL. 7 U\$S 8% 25/06/24	317.079		34.740.408	
HECTOR A. BERTONE CL. 3 DLK 1.94% 07/04/2024- PYME	136.498		36.036.187	
HECTOR A. BERTONE CL. 3 DLK 1.94% 07/04/2024- PYME	88.713		23.420.697	
DEDELSUR CNV GAR. CL.3 DLK 27/04/25- PYME	31.919		8.164.337	
VITALCAN CL. I \$ TV 09/02/24	2.568.807		2.953.143	
LIPSA CL. III DLK 2.99% 23/08/25	100.000		26.383.183	



6405524637531296883

Compañía:	HSBC SEGUROS DE VIDA (ARGENTINA) S.A.	ANEXO 2 - Inversiones
Balance al:	30/06/2023	

INVERSIONES

DETALLE	CANTIDAD (en valores nominales)JC	IMPORTE		Comparativo Ejercicio Anterior
		PARCIALES	TOTALES	
LIPSA CL. III DLK 2.99% 23/08/25	875.327	230.939.127		
YPF ENERGIA ELECTRICA CL. 9 DLK 3.5 30/08/24	643.654	183.009.408		
YPF ENERGIA ELECTRICA CL. 9 DLK 3.5 30/08/24	331.346	94.211.230		
LIPSA CL. I DLK 4.5% 26/07/23	316.541	82.191.920		
LIPSA CL. I DLK 4.5% 26/07/23	166.459	43.222.157		
TARJETA NARANJA CL. 51 S.2 TV 31/01/24	10.879.000	13.010.790		
PAN AMERICAN ENERGY CL. XVIII DLK 1.25% 07/02/27	868.215	283.820.162		
PAN AMERICAN ENERGY CL. XVIII DLK 1.25% 07/02/27	300.000	98.070.234		
TELECOM CL. 9 DLK 2.75% 07/06/24	2.811.803	851.835.109		
TELECOM CL. 9 DLK 2.75% 07/06/24	178.197	53.984.742		
JOHN DEERE CREDIT CIA. FIN. CL. 9 U\$S 3% 16/03/24	40.867	10.346.294		
JOHN DEERE CREDIT CIA. FIN. CL. 9 U\$S 3% 16/03/24	349.157	88.396.042		
PAN AMERICAN ENERGY CL. XXI U\$S TV 21/07/25	1.461.000	416.268.075		
PAN AMERICAN ENERGY CL. XXI U\$S TV 21/07/25	799.000	227.651.055		
TARJETA NARANJA CL. 53 S.2 TV 05/04/24	6.000.000	7.326.891		
LUZ DE TRES PICOS CL. 2 DLK 05/05/25- SVS	257.684	67.033.114		
LUZ DE TRES PICOS CL. 2 DLK 05/05/25- SVS	188.557	49.050.631		
TELECOM CL. 5 U\$S 8.50% 06/08/25	450.000	118.333.710		
TELECOM CL. 5 U\$S 8.50% 06/08/25	390.000	102.555.882		
PAN AMERICAN ENERGY CL. VII DLK 4.75% 19/11/25	500.000	161.543.164		
PAN AMERICAN ENERGY CL. XII U\$S 30/04/27	1.150.000	343.377.925		
LUZ DE TRES PICOS CL.4 0% DLK 29/09/26- SVS	625.675	172.170.844		
LUZ DE TRES PICOS CL.4 0% DLK 29/09/26- SVS	35.061	9.647.951		
TARJETA NARANJA CL. 57 TV \$ 03/02/24	4.000.000	4.656.208		
Pertenecientes al grupo economico		0		
Diferencia valuación ON a regularizar		0		
Previsión Desvalorización Inversiones(-)		0		
OBLIGACIONES NEGOCIABLES EN EL EXTERIOR		0		
No pertenecientes al grupo economico		0		
Pertenecientes al grupo economico		0		
Previsión Desvalorización Inversiones(-)		0		



6405524637531296883

Compañía:	HSBC SEGUROS DE VIDA (ARGENTINA) S.A.	ANEXO 2 - Inversiones
Balance al:	30/06/2023	

INVERSIONES

DETALLE	CANTIDAD (en valores nominales)IC	IMPORTE		Comparativo Ejercicio Anterior
		PARCIALES	TOTALES	
FONDOS COMUNES DE INVERSION			8.314.699.662	9.912.159.045
FONDOS COMUNES DE INVERSION EN EL PAÍS		8.314.699.662		
Fondos Comunes de Inversion		8.314.699.662		
ESTANCIAS DEL PILAR FCCII	9	5		
SCHRODER DESARROLLO Y CRECIMIENTO PYMES	953.393	2.468.790		
HF PESOS PLUS	42	2.850		
HF BALANCEADO	21.741.801	31.064.295		
HF BALANCEADO	217.758	311.129		
HF BALANCEADO	1.429.829	2.042.914		
HF BALANCEADO	196.432.112	280.658.665		
HF BALANCEADO	3.937.568	5.625.926		
HF BALANCEADO	48.496	69.290		
HF INFRAESTRUCTURA II	11.076.920	17.235.953		
HF DESARROLLO ABIERTO PYMES	7.319.816	34.693.565		
HF DESARROLLO ABIERTO PYMES	74.880.225	354.908.082		
HF DESARROLLO ABIERTO PYMES	362.141	1.716.433		
HF DESARROLLO ABIERTO PYMES	344.273.664	1.631.745.970		
SUPER AHORRO \$	444.133	2.597.424		
HF INFRAESTRUCTURA	309.561	94.861.301		
HF INFRAESTRUCTURA	9.629.007	2.950.690.646		
HF INFRAESTRUCTURA	6.626.109	2.030.489.590		
HF INFRAESTRUCTURA	168.112	51.516.133		
HF PESOS	215.034	6.097.763		
HF PESOS	29	823		
HF PESOS	2.768.579	78.509.040		
HF PESOS	960	27.224		
HF PESOS	32.764	929.120		
HF PESOS	9.695.937	274.949.208		
HF PESOS	136.831	3.880.164		
HF RENTA FIJA ARGENTINA	602.976	94.820.055		
HF RENTA FIJA ARGENTINA	124.760	19.619.027		
HF RETORNO TOTAL	49.923.940	343.168.277		
Diferencia Valuac. FCI a Regularizar		0		
Previsión Desvalorización Inversiones(-)		0		
FONDOS COMUNES DE INVERSION EN EL EXTERIOR		0		
Fondos Comunes de Inversion		0		
Diferencia Valuac. FCI a Regularizar		0		
Previsión Desvalorización Inversiones(-)		0		



6405524637531296883

Compañía:	HSBC SEGUROS DE VIDA (ARGENTINA) S.A.	ANEXO 2 - Inversiones
Balance al:	30/06/2023	

INVERSIONES

DETALLE	CANTIDAD (en valores nominales)IC	IMPORTE		Comparativo Ejercicio Anterior
		PARCIALES	TOTALES	
FIDEICOMISOS FINANCIEROS			889.708.797	778.063.451
FIDEICOMISOS FINANCIEROS EN EL PAÍS		889.708.797		
No pertenecientes al grupo economico		889.708.797		
MEGABONO 287 CL. A \$ VD FF	13.000.000	11.790.196		
BOGLICH 3 CL.A DLK VD FF PYME	253.930	45.438.872		
MEGABONO CREDITO 273 CL. A \$ VD FF	2.500.000	545.267		
METALCRED 9 CL. A VD FF - PYME	400.000	97.769.992		
METALCRED 7 CL. A VD- PYME	480.000	87.829.689		
MERCADO CREDITO 18 \$ VD	9.400.000	8.067.606		
MEGABONO 285 CL. A \$ VD FF	8.000.000	6.524.769		
MERCADO CREDITO CONSUMO 14 \$ VD FF	15.000.000	5.772.388		
MERCADO CREDITO 15 \$ VD	8.900.000	1.666.324		
INSUAGRO 10 CL. A DLK FF- PYME	595.000	147.026.403		
MEGABONO CREDITO 268 CL. A \$ VD FF	9.000.000	127.675		
INSUAGRO 9 CL. A DLK FF- PYME	325.000	57.257.556		
HECTOR A. BERTONE IV CL. A DLK FF- PYME	776.000	208.069.118		
HECTOR A. BERTONE IV CL. A DLK FF- PYME	790.000	211.822.942		
Pertenecientes al grupo economico		0		
Previsión Desvalorización Inversiones(-)		0		
FIDEICOMISOS FINANCIEROS EN EL EXTERIOR		0		
No pertenecientes al grupo economico		0		
Pertenecientes al grupo economico		0		
Previsión Desvalorización Inversiones(-)		0		
DEPOSITOS A PLAZO			2.606.211.700	825.177.490
DEPOSITOS A PLAZO EN EL PAÍS		2.606.211.700		
No pertenecientes al grupo economico		365.537.323		
BANCO DE GALICIA Y BUENOS AIRES USD	1.500.000	365.537.323		
Pertenecientes al grupo economico		2.240.674.377		
HSBC BANK ARGENTINA SA USD	300.000	73.111.934		
HSBC BANK ARGENTINA SA USD	8.526.839	2.167.562.443		
Previsión Desvalorización Inversiones(-)		0		
DEPOSITOS A PLAZO EN EL EXTERIOR		0		
No pertenecientes al grupo economico		0		
Pertenecientes al grupo economico		0		
Previsión Desvalorización Inversiones		0		



6405524637531296883

Compañía:	HSBC SEGUROS DE VIDA (ARGENTINA) S.A.	ANEXO 2 - Inversiones
Balance al:	30/06/2023	

INVERSIONES

DETALLE	CANTIDAD (en valores nominales)IC	IMPORTE		Comparativo Ejercicio Anterior
		PARCIALES	TOTALES	
PRESTAMOS			3.127.317.614	3.583.550.201
Hipotecarios		0		
Prendarios		0		
Sobre Valores		0		
Sobre Polizas de vida		3.127.317.614		
Previsión Desvalorización Inversiones(-)		0		
OTRAS INVERSIONES			903.447.437	0
OTRAS INVERSIONES EN EL PAÍS		903.447.437		
No pertenecientes al grupo economico		0		
Pertenecientes al grupo economico		0		
Opciones		0		
Cheques de Pago Diferido		903.447.437		
ACINDAR PYMES SGR	100.000	29.406.027	0	0
ACINDAR PYMES SGR	150.000	44.109.040	0	0
ACINDAR PYMES SGR	135.000	36.486.771	0	0
ACINDAR PYMES SGR	35.000	10.105.238	0	0
ACINDAR PYMES SGR	30.000	8.532.432	0	0
ACINDAR PYMES SGR	17.500	5.065.149	0	0
ACINDAR PYMES SGR	90.000	26.469.256	0	0
ACINDAR PYMES SGR	70.000	19.594.625	0	0
ACINDAR PYMES SGR	35.000	10.130.296	0	0
ACINDAR PYMES SGR	17.500	5.084.022	0	0
ACINDAR PYMES SGR	22.500	6.499.573	0	0
ACINDAR PYMES SGR	22.000	6.321.085	0	0
ACINDAR PYMES SGR	20.000	5.568.605	0	0
ACINDAR PYMES SGR	25.000	6.972.036	0	0
ACINDAR PYMES SGR	29.500	8.740.880	0	0
BANCO SUPERVIELLE	250.000	70.574.010	0	0
BANCO SUPERVIELLE	250.000	70.648.755	0	0
BANCO SUPERVIELLE	250.000	70.798.719	0	0
BANCO SUPERVIELLE	250.000	71.100.283	0	0
ENDOSADO P/ PYME EN MERCADOS C	1.000.000	261.227.542	0	0
ENDOSADO P/ PYME EN MERCADOS C	500.000	130.013.093	0	0
Previsión Desvalorización Inversiones(-)		0		
OTRAS INVERSIONES EN EL EXTERIOR		0		
No pertenecientes al grupo economico		0		
Pertenecientes al grupo economico		0		



6405524637531296883

Compañía:	HSBC SEGUROS DE VIDA (ARGENTINA) S.A.	ANEXO 3
Balance al:	30/06/2023	

Expresado en pesos a moneda de cierre

PREMIOS A COBRAR

SECCION	PREMIOS A COBRAR	INTERESES A DEVENGAR	PREVISION PARA INCOBRABILIDAD	NETO RESULTANTE
Premios a Cobrar - Seguros Directos	704.757.631	0	(12.312.187)	692.445.444
Incendio	0	0	0	0
Combinado Familiar e Integral	0	0	0	0
Automotores	0	0	0	0
Transporte Público de Pasajeros	0	0	0	0
Riesgos del Trabajo	0	0	0	0
Riesgos Agropecuarios y Forestales	0	0	0	0
Responsabilidad Civil	0	0	0	0
Robo y Riesgos Similares	0	0	0	0
Caución	0	0	0	0
Créditos	0	0	0	0
Accidentes a Pasajeros	0	0	0	0
Aeronavegación	0	0	0	0
Transportes - Cascos	0	0	0	0
Transporte de Mercaderías	0	0	0	0
Técnico	0	0	0	0
Otros Riesgos de Daños Patrimoniales	0	0	0	0
Motovehículos	0	0	0	0
Accidentes Personales	14.702.521	0	(1.642.445)	13.060.076
Salud	0	0	0	0
Vida	684.804.275	0	(10.669.742)	674.134.533
Sepelio	5.250.835	0	0	5.250.835
Retiro	0	0	0	0
Rtas Previsionales y de Rs del Trabajo	0	0	0	0
Premios a Cobrar - Reaseguros Activos	0	0	0	0
TOTALES EJERCICIO	704.757.631	0	(12.312.187)	692.445.444
TOTALES EJERCICIO ANTERIOR	763.447.945	0	(10.073.876)	753.374.069



6405524637531296883

Compañía:	HSBC SEGUROS DE VIDA (ARGENTINA) S.A.	ANEXO 4-1
Balance al:	30/06/2023	

SALDOS CON REASEGURADORES Y COASEGUROS

CONCEPTOS	ACTIVO			TOTAL ACTIVO
	Cuenta Corriente(Deuda)	Otros Conceptos	Depositos en Garantia	
Reaseguradores	57.573.938	0	0	57.573.938
Reaseguradores Directos	57.573.938	0	0	57.573.938
Aseguradores Argentinos Compañía de Reaseguros S.A. Argentina	10.626.846	0	0	10.626.846
Hannover Ruck. Germany	8.427.020	0	0	8.427.020
IRB-Brasil Resseguros SA (Sucursal Argentina) Argentina	0	0	0	0
Mapfre Re Compañía de Reaseguros SA (Sucursal Argentina) Argentina	0	0	0	0
Scor Global Life Ruckversicherung AG Germany	2.164.128	0	0	2.164.128
Suiza de Reaseguros Switzerland	36.355.944	0	0	36.355.944
Previsión para Incobrabilidad	-	-	-	0
TOTAL	-	-	-	57.573.938
TOTALES REASEGUROS EJERCICIO ANTERIOR:	348.619.969	0	0	348.619.969

CONCEPTOS	ACTIVO		TOTAL ACTIVO
	Cuenta Corriente(Credito)	Prevision para Incobrables	
Coaseguros	282.261	(282.261)	0
0519 METROPOLITAN LIFE VIDA	282.261	(282.261)	0
TOTALES COASEGUROS EJERCICIO ANTERIOR:	608.499	(608.499)	0



6405524637531296883

Compañía:	HSBC SEGUROS DE VIDA (ARGENTINA) S.A.	ANEXO 4-2
Balance al:	30/06/2023	

Expresado en pesos a moneda de cierre

SALDOS CON REASEGURADORES Y COASEGUROS

CONCEPTOS	PASIVO							Siniestros Pendientes a Cargo de Reaseguradores	TOTALES
	Cuenta Corriente(Deuda)	Primas de Reinstalacion	Prima Minima de Deposito a Devengar	Depositos en Garantía	Otros Conceptos	TOTAL PASIVO			
Reaseguradores	29.024.708	0	0	0	0	29.024.708	418.331.381	446.880.611	
Directos	29.024.708	0	0	0	0	29.024.708	403.240.981	431.790.211	
Aseguradores Argentinos Compañía de Reaseguros S.A. Argentina	0	0	0	0	0	0	14.535.871	25.162.717	
Hannover Ruck. Germany	0	0	0	0	0	0	7.947.708	16.374.728	
IRB-Brasil Resseguros SA (Sucursal Argentina) Argentina	0	0	0	0	0	0	7.450.514	7.450.514	
Mapfre Re Compañía de Reaseguros SA (Sucursal Argentina) Argentina	29.024.708	0	0	0	0	29.024.708	298.210	(28.726.498)	
Scor Global Life Ruckversicherung AG Germany	0	0	0	0	0	0	6.399.443	8.563.571	
Suiza de Reaseguros Switzerland	0	0	0	0	0	0	366.609.235	402.965.179	
IBNR a/c de Reas	-	-	-	-	-	-	15.090.400	15.090.400	
TOTALES REASEGUROS EJERCICIO ANTERIOR:	27.522.072	0	0	0	0	27.522.072	598.750.853	919.848.750	

CONCEPTOS	Pasivo	TOTAL PASIVO	TOTALES
	Cuenta Corriente(Deuda)		
Coaseguros	0	0	0
0519 METROPOLITAN LIFE VIDA	0	0	0
TOTALES COASEGUROS EJERCICIO ANTERIOR:	0	0	0



6405524637531296883

Compañía:	HSBC SEGUROS DE VIDA (ARGENTINA) S.A.	ANEXO 5
Balance al:	30/06/2023	

OTROS CREDITOS

DETALLE	IMPORTES		Comparativo Ej Anterior
	PARCIALES	TOTALES	30/06/2022
Cuenta Corriente Productores		54.663.567	9.705.816
Sociedades Artículo 33º Ley Nº 19550		0	0
Accionistas o Socios - Capital a Integrar		0	0
Impositivos		756.602.067	983.938.174
Impuesto al Valor Agregado	213.005.473		
Anticipo Impuesto a las Ganancias	73.289.988		
Retención Impuesto a las Ganancias	53.422.079		
Retención Impuesto a los Ingresos Brutos	31.369.136		
Retención Impuesto al Valor Agregado	14.167.296		
Percepción Impuesto a los Ingresos Brutos	615.736		
Percepción Impuesto al Valor Agregado	374.262		
Saldo a Favor D.G.R.	224.307.244		
Saldo a Favor Impuesto a las Ganancias	126.863.087		
Impuesto a las Transferencias Financieras	17.924.188		
Impositivos - Otros	1.263.578		
Impuesto Diferido		0	0
Anticipos		13.196.474	13.709.687
Anticipos de Honorarios	13.196.474		
Pagos Anticipados		12.795.211	22.420.204
Intereses y Gastos Pagados a Devengar	12.795.211		
Deudores Varios		668.277.344	1.331.212.899
Deudores por Embargos	5.307.725		
Deudores Tarj. de Créd./Déb. y Ent. de Cob.	623.633.103		
Anticipos a Rendir	96.930		
Anticipos de Sueldos	244.357		
Caja Compensadora S.C.V.O.	10.512.097		
Cupones Vencidos a Cobrar	28.483.132		
Previsión para Incobrabilidad(-)		(1.112.271)	(2.100.795)
Previsión Ds. Tarj. de Créd./Déb. y Ent. de Cob.	(221.143)		
Previsión Deudores por Embargos	(228.285)		
Otras Previsiones para Incobrabilidad (-)	(662.843)		
TOTALES EJERCICIO		1.504.422.392	2.358.885.985



6405524637531296883

Compañía:	HSBC SEGUROS DE VIDA (ARGENTINA) S.A.	ANEXO 6
Balance al:	30/06/2023	

Expresado en pesos a moneda de cierre

INMUEBLES							Comparativo Ej Anterior
Ubicacion		Superficie (en m2.)	Valores de Origen	Amortizaciones	Prevision Desval Inmueble	Neto Resultante	30/06/2022
Calle y Numero	Localidad						
<u>RENTA</u>							
SUBTOTAL (I)			0	0	0	0	0
<u>USO PROPIO</u>							
SUBTOTAL (II)			0	0	0	0	0
TOTAL (I+II)			0	0	0	0	0



6405524637531296883

Compañía:	HSBC SEGUROS DE VIDA (ARGENTINA) S.A.	ANEXO 7
Balance al:	30/06/2023	

BIENES DE USO

BIENES MUEBLES DE USO	VALORES DE ORIGEN (A)	AMORTIZAC ACUMULAD (B)	VALORES RESIDUALES CIERRE (A+B)	Comp. EJ Anterior 30/06/2022
RODADOS	13.504.350	(13.364.147)	140.203	1.822.627
MUEBLES Y UTILES	40.312.176	(40.312.176)	0	0
INSTALACIONES	10.543.999	(10.543.999)	0	0
MAQUINAS Y EQUIPOS TECNICOS	31.096.278	(31.096.278)	0	2
OTROS	436.785.347	(436.785.347)	0	0
SUBTOTAL (I)	532.242.150	(532.101.947)	140.203	1.822.629
SUBTOTAL (II) S/Anexo 6			0	0
TOTAL BIENES DE USO			140.203	1.822.629

OTROS ACTIVOS

CONCEPTO	VALORES DE ORIGEN (A)	AMORTIZAC ACUMULAD (B)	VALORES RESIDUALES CIERRE (A+B)	Comp. EJ Anterior 30/06/2022
GASTOS DE ORGANIZACIÓN	0	0	0	0
CARGOS DIFERIDOS	0	0	0	0
MEJORAS EN INM DE TERCEROS	65.861.321	(65.661.202)	200.119	2.463.112
PROG. DE COMP. Y/O SOFTWARE	707.427.130	(707.427.130)	0	0
SUBTOTAL (I)	773.288.451	(773.088.332)	200.119	2.463.112

OTROS ACTIVOS(cont)

CONCEPTO	VALORES NETOS	Comp. EJ Anterior 30/06/2022
Saldos a Amortizar Plan de Encuad. Res N° 30004	0	0
Amortización Plan de Encuadram. Res N° 30.004 (-)	0	0
Previsión Plan de Encuadram. Res N° 30.004 (-)	0	0
Comisiones a Amortizar	153.335.657	230.206.077
Impresos y Papelería	0	0
Otros	0	0
SUBTOTAL (II)	153.335.657	230.206.077

TOTAL OTROS ACTIVOS (I+II)	153.535.776	232.669.190
-----------------------------------	--------------------	--------------------



6405524637531296883

Compañía:	HSBC SEGUROS DE VIDA (ARGENTINA) S.A.	ANEXO 8
Balance al:	30/06/2023 Expresado en pesos a moneda de cierre	

DEUDAS CON ASEGURADOS			Comparativo Ej Anterior
Conceptos	Neto Resultante		30/06/2022
	PARCIALES	TOTALES	
DEUDAS CON ASEGURADOS TOTAL		1.896.011.776	2.640.653.212
Seguros Patrimoniales		0	0
Riesgos del Trabajo		0	0
Seguros de Vida		1.896.011.776	2.640.653.212
Stros. Pendientes - Seguros Directos Administrativ	776.306.252		
Stros. Pendientes - Seguros Directos En juicios	460.774.116		
Stros. Pendientes - Seguros Directos En Mediación	24.792.144		
Stros. Liquidados a Pagar	90.750		
Stros. Ocurridos y no Reportados - IBNR	188.061.002		
Rescates a Pagar (Vida y Retiro)	254.806.952		
Otros	191.180.560		
Seguros de Retiro		0	0



6405524637531296883

Compañía:	HSBC SEGUROS DE VIDA (ARGENTINA) S.A.	ANEXO 8-A
Balance al:	30/06/2023	

Expresado en pesos a moneda de cierre

DEUDA CON ASEGURADOS POR RAMO

RAMO	SEGUROS DIRECTOS									
	RSP Administrativos	RSP Juicios	RSP Mediaciones	Siniestros Liquidados a Pagar	Siniestros Pendientes a/c Reaseguradores	Siniestros Pendientes Reaseguros Activos y Retrocesiones	IBNR	IBNR a cargo reaseguro	TOTAL	Comparativo Ej Anterior
Incendio	0	0	0	0	0	0	0	0	0	0
Combinado Familiar e Integral	0	0	0	0	0	0	0	0	0	0
Automotores	0	0	0	0	0	0	0	0	0	0
Transporte Público de Pasajeros	0	0	0	0	0	0	0	0	0	0
Riesgos del Trabajo	0	0	0	0	0	0	0	0	0	0
Riesgos Agropecuarios y Forestales	0	0	0	0	0	0	0	0	0	0
Responsabilidad Civil	0	0	0	0	0	0	0	0	0	0
Robo y Riesgos Similares	0	0	0	0	0	0	0	0	0	0
Caución	0	0	0	0	0	0	0	0	0	0
Créditos	0	0	0	0	0	0	0	0	0	0
Accidentes a Pasajeros	0	0	0	0	0	0	0	0	0	0
Aeronavegación	0	0	0	0	0	0	0	0	0	0
Transportes - Cascos	0	0	0	0	0	0	0	0	0	0
Transporte de Mercaderías	0	0	0	0	0	0	0	0	0	0
Técnico	0	0	0	0	0	0	0	0	0	0
Otros Riesgos de Daños Patrimoniales	0	0	0	0	0	0	0	0	0	0
Motovehículos	0	0	0	0	0	0	0	0	0	0
Accidentes Personales	30.845.754	9.734.605	0	0	(3.482.620)	0	0	0	37.097.739	86.288.285
Salud	0	0	0	0	0	0	0	0	0	0
Vida	743.100.093	449.985.576	24.792.144	90.750	(399.758.361)	0	182.913.990	(15.090.400)	986.033.792	1.455.063.166
Sepelio	2.360.405	1.053.935	0	0	0	0	5.147.012	0	8.561.352	14.025.574



6405524637531296883

Compañía:	HSBC SEGUROS DE VIDA (ARGENTINA) S.A.	ANEXO 8-A
Balance al:	30/06/2023	

Expresado en pesos a moneda de cierre

DEUDA CON ASEGURADOS POR RAMO

RAMO	SEGUROS DIRECTOS									
	RSP Administrativos	RSP Juicios	RSP Mediaciones	Siniestros Liquidados a Pagar	Siniestros Pendientes a/c Reaseguradores	Siniestros Pendientes Reaseguros Activos y Retrocesiones	IBNR	IBNR a cargo reaseguro	TOTAL	Comparativo Ej Anterior
Retiro	0	0	0	0	0	0	0	0	0	0
Rtas Previsionales y de Rs del Trabajo	0	0	0	0	0	0	0	0	0	0
	776.306.252	460.774.116	24.792.144	90.750	(403.240.981)	0	188.061.002	(15.090.400)	1.031.692.883	1.555.377.025



6405524637531296883

Compañía:	HSBC SEGUROS DE VIDA (ARGENTINA) S.A.	Anexo 9
Balance al:	30/06/2023	

DEUDAS CON PRODUCTORES Y DEUDAS FISCALES Y SOCIALES

Comparativo Ej
Anterior

Detalle	Importes		30/06/2022
	Parciales	Totales	
DEUDAS CON PRODUCTORES		118.225.047	118.613.005
Cuenta Corriente Productores	82.477.453		
Comisiones por Primas a Cobrar	35.497.159		
Gastos de Producción a Pagar	250.435		
Otros	0		
DEUDAS FISCALES Y SOCIALES		3.143.352.118	3.474.604.039
Fiscales	2.536.327.271		
Impuesto a las Ganancias	2.054.342.613		
Impuesto al Valor Agregado	5.848.414		
Impuesto de Sellos	2.211.761		
Impuesto a las Ganancias - Ag. de Retención	27.910.141		
Impuesto a los Ingresos Brutos - Ag. de Percepción	1.531.430		
Impuesto a los Ingresos Brutos - Ag. de Retención	3.345.315		
Pasivo por Impuesto diferido	425.836.817		
Sup. de Seguros de la Nación - Tasa Uniforme	14.788.075		
Contribución Fondo Nacional del Manejo del Fuego	284.329		
Otros	228.376		
Sociales	607.024.847		
Admin. Nac. de Seguridad Social - Retenciones	2.858.174		
O.S.S.E.G.	527.449		
Sindicato del Seguro	631.112		
Administradoras de Riesgos del Trabajo	1.196.177		
Sueldos a Pagar	7.093.537		
Previsión Vacaciones y SAC	206.118.600		
Cargas Sociales a Pagar	85.025.066		
Otros	303.574.732		
Impuestos y Contribuciones a Devengar sobre Premios a Cobrar	0		



6405524637531296883

Compañía:	HSBC SEGUROS DE VIDA (ARGENTINA) S.A.	Anexo 10
Balance al:	30/06/2023	

OTRAS DEUDAS Y PREVISIONES			Comparativo Ej Anterior
Conceptos	Importes		30/06/2022
	Parciales	Totales	
Otras Deudas		449.803.733	398.709.849
Cobranzas a Imputar	115.429.356		
Bancos Saldos Acreedores	261.388.405		
Proveedores	10.716.447		
Acreedores Varios	3.461.331		
Provisión Honorarios a Directores y Síndicos	14.134.475		
Provisión Fondo Bomberil Ley 25.848	473.882		
Provisión para Gastos	44.199.837		
Previsiones		78.718.027	93.348.239
Previsión para Juicios Laborales	36.427.156		
Previsión para Juicios Comerciales	41.016.553		
Previsión por Diferencias Juicios Pesificación (Vida)	1.274.318		



6405524637531296883

Compañía:	HSBC SEGUROS DE VIDA (ARGENTINA) S.A.	ANEXO 11
Balance al:	30/06/2023	

COMPROMISOS TÉCNICOS			Comparativo Ej Anterior
DETALLE	IMPORTES		30/06/2022
	PARCIALES	TOTALES	
COMPROMISOS TECNICOS		41.795.301.162	42.716.229.036
Riesgos en curso y similares		83.037.321	99.253.955
Rs. en Curso Seg. Dtos. -Primas y Recargos (Acc. Personales - Individual)	2.404.037		
Rs. en Curso Seg. Dtos. -Primas y Recargos (Acc. Personales - Colectivo)	91.771		
Rs. en Curso Seg. Dtos. -Primas y Recargos (Vida - Individual)	9.428.402		
Rs. en Curso Seg. Dtos. -Primas y Recargos (Vida - Colectivo)	8.406.952		
Rs. en Curso Seg. Dtos. -Primas y Recargos (Sepelio - Colectivo)	8.657		
Reserva Técnica por Insuficiencia de Primas (Acc. Personales - Individual)	16.148.773		
Reserva Técnica por Insuficiencia de Primas (Vida - Individual)	19.134.466		
Reserva Técnica por Insuficiencia de Primas (Sepelio - Colectivo)	27.414.263		
Reservas Matemáticas		41.712.263.841	42.616.975.081
Res. Matem. - Seg. Dtos. (Vida - Individual)	31.735.404.495		
Fondos de Participación o Acumulación (Vida - Individual)	9.608.978.454	0	0
Otros (Vida - Individual)	367.880.892		
Reservas de Estabilización			



6405524637531296883

Compañía:	HSBC SEGUROS DE VIDA (ARGENTINA) S.A.	ANEXO 11-A
Balance al:	30/06/2023	

Expresado en pesos a moneda de cierre

APERTURA DE COMPROMISOS TÉCNICOS

RAMO	Rs. en Curso / Res. Matem Seg. Directos	Rs. en curso / Res. Matem. Seg. Directos REAS. PAS.	Rs. en curso Seg. Directos Gs. de Adquis.	Reserva Téc. por Insufic. de Primas	Rs. en Curso / Res. Estab. REAS. ACT.	TOTAL
Incendio	0	0	0	0	0	0
Combinado Familiar e Integral	0	0	0	0	0	0
Automotores	0	0	0	0	0	0
Transporte Público de Pasajeros	0	0	0	0	0	0
Riesgos del Trabajo	0	0	0	0	0	0
Riesgos Agropecuarios y Forestales	0	0	0	0	0	0
Responsabilidad Civil	0	0	0	0	0	0
Robo y Riesgos Similares	0	0	0	0	0	0
Caución	0	0	0	0	0	0
Créditos	0	0	0	0	0	0
Accidentes a Pasajeros	0	0	0	0	0	0
Aeronavegación	0	0	0	0	0	0
Transportes - Cascos	0	0	0	0	0	0
Transporte de Mercaderías	0	0	0	0	0	0
Técnico	0	0	0	0	0	0
Otros Riesgos de Daños Patrimoniales	0	0	0	0	0	0
Motovehículos	0	0	0	0	0	0
Accidentes Personales	2.495.808	0	0	16.148.773	0	18.644.581
Salud	0	0	0	0	0	0
Vida	31.753.239.849	0	0	19.134.466	0	31.772.374.315




6405524637531296883

Compañía:	HSBC SEGUROS DE VIDA (ARGENTINA) S.A.	ANEXO 11-A
Balance al:	30/06/2023	

Expresado en pesos a moneda de cierre

APERTURA DE COMPROMISOS TÉCNICOS

RAMO	Rs. en Curso / Res. Matem Seg. Directos	Rs. en curso / Res. Matem. Seg. Directos REAS. PAS.	Rs. en curso Seg. Directos Gs. de Adquis.	Reserva Téc. por Insufic. de Primas	Rs. en Curso / Res. Estab. REAS. ACT.	TOTAL
Sepelio	8.657	0	0	27.414.263	0	27.422.920
Retiro	0	0	0	0	0	0
Rtas Previsionales y de Rs del Trabajo	0	0	0	0	0	0



6405524637531296883

Compañía:	HSBC SEGUROS DE VIDA (ARGENTINA) S.A.	Expresado en pesos a moneda de cierre	ANEXO 11-A
Balance al:	30/06/2023		

APERTURA DE COMPROMISOS TÉCNICOS

RAMO	Rs. en Curso / Res. Matem Seg. Directos	Rs. en curso / Res. Matem. Seg. Directos REAS. PAS.	Rs. en curso Seg. Directos Gs. de Adquis.	Reserva Téc. por Insufic. de Primas	Rs. en Curso / Res. Estab. REAS. ACT.	TOTAL
TOTALES	31.755.744.314	0	0	62.697.502	0	31.818.441.816
TOTALES PERIODO	32.184.789.359	0	0	79.389.776	0	32.264.179.135



6405524637531296883

Compañía:	HSBC SEGUROS DE VIDA (ARGENTINA) S.A.	ANEXO 12-A
Balance al:	30/06/2023	

Espresado en pesos a moneda de cierre

PRIMAS DEVENGADAS

RAMO	SEGUROS DIRECTOS								
	Primas Emitidas (1)	Primas Cedidas Reaseguro (2)	Compromisos Técnicos del Ej. Total (3)	Compromisos Técnicos del Ej. A/C Reaseg (4)	Compromisos Técnicos del Ej. A/C Asegurad (5=3-4)	Compromisos Técnicos del Ej. Ant- Total (6)	Compromisos Técnicos del Ej. Ant A/C Reaseg (7)	Compromisos Técnicos del Ej. Ant A/C Asegurad (8=6-7)	Primas Devengadas (9=1 - 2 - 5 + 8)
Incendio	0	0	0	0	0	0	0	0	0
Combinado Familiar e Integral	0	0	0	0	0	0	0	0	0
Automotores	0	0	0	0	0	0	0	0	0
Transporte Público de Pasajeros	0	0	0	0	0	0	0	0	0
Riesgos del Trabajo	0	0	0	0	0	0	0	0	0
Riesgos Agropecuarios y Forestales	0	0	0	0	0	0	0	0	0
Responsabilidad Civil	0	0	0	0	0	0	0	0	0
Robo y Riesgos Similares	0	0	0	0	0	0	0	0	0
Caución	0	0	0	0	0	0	0	0	0
Créditos	0	0	0	0	0	0	0	0	0
Accidentes a Pasajeros	0	0	0	0	0	0	0	0	0
Aeronavegación	0	0	0	0	0	0	0	0	0
Transportes - Cascos	0	0	0	0	0	0	0	0	0
Transporte de Mercaderías	0	0	0	0	0	0	0	0	0
Técnico	0	0	0	0	0	0	0	0	0
Otros Riesgos de Daños Patrimoniales	0	0	0	0	0	0	0	0	0
Motovehículos	0	0	0	0	0	0	0	0	0
Accidentes Personales	379.798.943	33.556.195	18.657.965	0	18.657.965	6.602.065	0	6.602.065	334.186.848



6405524637531296883

Compañía:	HSBC SEGUROS DE VIDA (ARGENTINA) S.A.	ANEXO 12-A
Balance al:	30/06/2023	

Espresado en pesos a moneda de cierre

PRIMAS DEVENGADAS

RAMO	SEGUROS DIRECTOS								
	Primas Emitidas (1)	Primas Cedidas Reaseguro (2)	Compromisos Técnicos del Ej. Total (3)	Compromisos Técnicos del Ej. A/C Reaseg (4)	Compromisos Técnicos del Ej. A/C Asegurad (5=3-4)	Compromisos Técnicos del Ej. Ant- Total (6)	Compromisos Técnicos del Ej. Ant A/C Reaseg (7)	Compromisos Técnicos del Ej. Ant A/C Asegurad (8=6-7)	Primas Devengadas (9=1 - 2 - 5 + 8)
Salud	0	0	0	0	0	0	0	0	0
Vida	10.146.703.521	368.444.865	41.750.971.013	0	41.750.971.013	42.690.000.257	0	42.690.000.257	10.717.287.900
Sepelio	78.255.023	6.865.444	27.422.920	0	27.422.920	21.233.097	0	21.233.097	65.199.756
Retiro	0	0	0	0	0	0	0	0	0
Rtas Previsionales y de Rs del Trabajo	0	0	0	0	0	0	0	0	0
TOTALES	10.604.757.487	408.866.504	41.797.051.898	0	41.797.051.898	42.717.835.419	0	42.717.835.419	11.116.674.504
TOTALES PERIODO ANTERIOR	11.935.988.870	315.133.570	42.717.835.383	0	42.717.835.383	52.168.462.461	0	52.168.462.461	21.071.482.378



6405524637531296883

Compañía:	HSBC SEGUROS DE VIDA (ARGENTINA) S.A.	ANEXO 12-B
Balance	30/06/2023	

Expresado en pesos a moneda de cierre

PRIMAS DEVENGADAS

RAMO	REASEGUROS ACTIVOS					
	Primas Reaseguros Activos (10)	Primas Cedidas Retrocesionarios (11)	Compromisos Técnicos del Ej (12)	Compromisos Técnicos del Ej. Ant (13)	Primas Devengadas (14 = 10-11-12+13)	Primas Devengadas Total (15 = 9 +14)
Incendio	0	0	0	0	0	0
Combinado Familiar e Integral	0	0	0	0	0	0
Automotores	0	0	0	0	0	0
Transporte Público de Pasajeros	0	0	0	0	0	0
Riesgos del Trabajo	0	0	0	0	0	0
Riesgos Agropecuarios y Forestales	0	0	0	0	0	0
Responsabilidad Civil	0	0	0	0	0	0
Robo y Riesgos Similares	0	0	0	0	0	0
Caución	0	0	0	0	0	0
Créditos	0	0	0	0	0	0
Accidentes a Pasajeros	0	0	0	0	0	0
Aeronavegación	0	0	0	0	0	0
Transportes - Cascos	0	0	0	0	0	0
Transporte de Mercaderías	0	0	0	0	0	0
Técnico	0	0	0	0	0	0
Otros Riesgos de Daños Patrimoniales	0	0	0	0	0	0
Motovehículos	0	0	0	0	0	0
Accidentes Personales	0	0	0	0	0	334.186.848
Salud	0	0	0	0	0	0
Vida	0	0	0	0	0	10.717.287.900
Sepelio	0	0	0	0	0	65.199.756



6405524637531296883

Compañía:	HSBC SEGUROS DE VIDA (ARGENTINA) S.A.	ANEXO 12-B
Balance	30/06/2023	

Expresado en pesos a moneda de cierre

PRIMAS DEVENGADAS

RAMO	REASEGUROS ACTIVOS					
	Primas Reaseguros Activos (10)	Primas Cedidas Retrocesionarios (11)	Compromisos Técnicos del Ej (12)	Compromisos Técnicos del Ej. Ant (13)	Primas Devengadas (14 =10-11-12+13)	Primas Devengadas Total (15 = 9 +14)
Retiro	0	0	0	0	0	0
Rtas Previsionales y de Rs del Trabajo	0	0	0	0	0	0
TOTALES	0	0	0	0	0	11.116.674.504
TOTALES PERIODO ANTERIOR	0	0	0	0	0	21.071.482.378



6405524637531296883

Compañía:	HSBC SEGUROS DE VIDA (ARGENTINA) S.A.	Expresado en pesos a moneda de cierre	ANEXO 13-A
Balance al:	30/06/2023		

SINIESTROS DEVENGADOS

RAMO	SEGUROS DIRECTOS										
	Pagados en el Ejercicio (1)	Reintegrados por Reaseg (2)	Salvatajes o Recuperos (3)	Pagados Netos (4= 1-2-3)	Pendientes del Ejercicio e IBNR TOTAL (5)	Pendientes del Ejercicio e IBNR A/C Reaseg (6)	Pendientes del Ejercicio e IBNR A/C Asegurad (7=5-6)	Pendientes del Ejercicio Ant e IBNR-Total (8)	Pendientes del Ejercicio Ant e IBNR A/C Reaseg (9)	Pendientes del Ejercicio Ant e IBNR A/C Aseg (10=8-9)	Siniestros Devengados Total (11 = 4 +7-10)
Incendio	0	0	0	0	0	0	0	0	0	0	0
Combinado Familiar e Integral	0	0	0	0	0	0	0	0	0	0	0
Automotores	0	0	0	0	0	0	0	0	0	0	0
Transporte Público de Pasajeros	0	0	0	0	0	0	0	0	0	0	0
Riesgos del Trabajo	0	0	0	0	0	0	0	0	0	0	0
Riesgos Agropecuarios y Forestales	0	0	0	0	0	0	0	0	0	0	0
Responsabilidad Civil	0	0	0	0	0	0	0	0	0	0	0
Robo y Riesgos Similares	0	0	0	0	0	0	0	0	0	0	0
Caución	0	0	0	0	0	0	0	0	0	0	0
Créditos	0	0	0	0	0	0	0	0	0	0	0
Accidentes a Pasajeros	0	0	0	0	0	0	0	0	0	0	0
Aeronavegación	0	0	0	0	0	0	0	0	0	0	0
Transportes - Cascos	0	0	0	0	0	0	0	0	0	0	0
Transporte de Mercaderías	0	0	0	0	0	0	0	0	0	0	0
Técnico	0	0	0	0	0	0	0	0	0	0	0
Otros Riesgos de Daños Patrimoniales	0	0	0	0	0	0	0	0	0	0	0
Motovehículos	0	0	0	0	0	0	0	0	0	0	0
Accidentes Personales	20.771.979	927.665	0	19.844.314	40.580.359	3.482.620	37.097.739	94.823.057	8.534.771	86.288.286	(29.346.233)
Salud	0	0	0	0	0	0	0	0	0	0	0
Vida	1.994.422.805	241.220.309	0	1.753.202.496	1.370.155.935	414.848.762	955.307.173	1.990.955.595	590.216.082	1.400.739.513	1.307.770.156
Sepelio	54.716.672	0	0	54.716.672	8.561.352	0	8.561.352	13.960.901	0	13.960.901	49.317.123
Retiro	0	0	0	0	0	0	0	0	0	0	0
Rtas Previsionales y de Rs del Trabajo	0	0	0	0	0	0	0	0	0	0	0



6405524637531296883

Compañía:	HSBC SEGUROS DE VIDA (ARGENTINA) S.A.	ANEXO 13-A
Balance al:	30/06/2023	

Expresado en pesos a moneda de cierre

SINIESTROS DEVENGADOS

RAMO	SEGUROS DIRECTOS										
	Pagados en el Ejercicio (1)	Reintegrados por Reaseg (2)	Salvatajes o Recuperos (3)	Pagados Netos (4= 1-2-3)	Pendientes del Ejercicio e IBNR TOTAL (5)	Pendientes del Ejercicio e IBNR A/C Reaseg (6)	Pendientes del Ejercicio e IBNR A/C Asegurad (7=5-6)	Pendientes del Ejercicio Ant e IBNR-Total (8)	Pendientes del Ejercicio Ant e IBNR A/C Reaseg (9)	Pendientes del Ejercicio Ant e IBNR A/C Aseg (10=8-9)	Siniestros Devengados Total (11 = 4 +7-10)
TOTALES	2.069.911.456	242.147.974	0	1.827.763.482	1.419.297.646	418.331.382	1.000.966.264	2.099.739.553	598.750.853	1.500.988.700	1.327.741.046
TOTALES PERIODO ANTERIOR	3.003.800.694	455.703.556	0	2.548.097.138	2.099.739.556	598.750.853	1.500.988.703	2.108.640.727	451.422.779	1.657.217.948	2.391.867.893



6405524637531296883

Compañía:	HSBC SEGUROS DE VIDA (ARGENTINA) S.A.	ANEXO 13-B
Balance al:	30/06/2023	

Expresado en pesos a moneda de cierre

SINIESTROS DEVENGADOS

RAMO	REASEGUROS ACTIVOS						
	Pagados en el Ejerc/Per (12)	Salvatajes o Recuperos (13)	Pagados Netos (14=12-13)	Pendientes del Ejercicio (15)	Pendientes del Ejercicio Anterior (16)	Siniestros Devengados en el ej. /per (17=14+15-16)	Total Devengado en el Ejerc. /per (18 = 11+17)
Incendio	0	0	0	0	0	0	0
Combinado Familiar e Integral	0	0	0	0	0	0	0
Automotores	0	0	0	0	0	0	0
Transporte Público de Pasajeros	0	0	0	0	0	0	0
Riesgos del Trabajo	0	0	0	0	0	0	0
Riesgos Agropecuarios y Forestales	0	0	0	0	0	0	0
Responsabilidad Civil	0	0	0	0	0	0	0
Robo y Riesgos Similares	0	0	0	0	0	0	0
Caución	0	0	0	0	0	0	0
Créditos	0	0	0	0	0	0	0
Accidentes a Pasajeros	0	0	0	0	0	0	0
Aeronavegación	0	0	0	0	0	0	0
Transportes - Cascos	0	0	0	0	0	0	0
Transporte de Mercaderías	0	0	0	0	0	0	0
Técnico	0	0	0	0	0	0	0
Otros Riesgos de Daños Patrimoniales	0	0	0	0	0	0	0
Motovehículos	0	0	0	0	0	0	0
Accidentes Personales	0	0	0	0	0	0	(29.346.233)
Salud	0	0	0	0	0	0	0
Vida	0	0	0	0	0	0	1.307.770.156
Sepelio	0	0	0	0	0	0	49.317.123



6405524637531296883

Compañía:	HSBC SEGUROS DE VIDA (ARGENTINA) S.A.	ANEXO 13-B
Balance al:	30/06/2023	

Expresado en pesos a moneda de cierre

SINIESTROS DEVENGADOS

RAMO	REASEGUROS ACTIVOS						
	Pagados en el Ejerc/Per (12)	Salvatajes o Recuperos (13)	Pagados Netos (14=12-13)	Pendientes del Ejercicio (15)	Pendientes del Ejercicio Anterior (16)	Siniestros Devengados en el ej. /per (17=14+15-16)	Total Devengado en el Ejerc. /per (18 = 11+17)
Retiro	0	0	0	0	0	0	0
Rtas Previsionales y de Rs del Trabajo	0	0	0	0	0	0	0
TOTALES	0	0	0	0	0	0	1.327.741.046
TOTALES PERIODO ANTERIOR	0	0	0	0	0	0	2.391.867.893




6405524637531296883

Compañía:	HSBC SEGUROS DE VIDA (ARGENTINA) S.A.	ANEXO 14-A
Balance al:	30/06/2023	

Expresado en pesos a moneda de cierre

INFORMACION SOBRE GASTOS DE PRODUCCION Y EXPLOTACION

RAMO	SEGUROS DIRECTOS			SEGUROS DIRECTOS GASTOS EXPLOTACION								
	Comisiones (1)	Otros (2)	Sub-Total (3=1+2)	Sueldos y Cargas Soc. (4)	Retribución Administrad y Sindicos (5)	Honorarios (6)	Impuestos Tasas Y Contribuciones (7)	Publicidad y Propaganda (8)	Otros (9)	Sub Total (10=4+5+6 +7+8+9)	Gtos. Gest. a/c Reaseg. (11)	Total Seguros Directos (12 = 3 +10-11)
Incendio	0	0	0	0	0	0	0	0	0	0	0	0
Combinado Familiar e Integral	0	0	0	0	0	0	0	0	0	0	0	0
Automotores	0	0	0	0	0	0	0	0	0	0	0	0
Transporte Público de Pasajeros	0	0	0	0	0	0	0	0	0	0	0	0
Riesgos del Trabajo	0	0	0	0	0	0	0	0	0	0	0	0
Riesgos Agropecuarios y Forestales	0	0	0	0	0	0	0	0	0	0	0	0
Responsabilidad Civil	0	0	0	0	0	0	0	0	0	0	0	0
Robo y Riesgos Similares	0	0	0	0	0	0	0	0	0	0	0	0
Caución	0	0	0	0	0	0	0	0	0	0	0	0
Créditos	0	0	0	0	0	0	0	0	0	0	0	0
Accidentes a Pasajeros	0	0	0	0	0	0	0	0	0	0	0	0
Aeronavegación	0	0	0	0	0	0	0	0	0	0	0	0
Transportes - Cascos	0	0	0	0	0	0	0	0	0	0	0	0
Transporte de Mercaderías	0	0	0	0	0	0	0	0	0	0	0	0
Técnico	0	0	0	0	0	0	0	0	0	0	0	0
Otros Riesgos de Daños Patrimoniales	0	0	0	0	0	0	0	0	0	0	0	0



6405524637531296883

Compañía:	HSBC SEGUROS DE VIDA (ARGENTINA) S.A.	ANEXO 14-A
Balance al:	30/06/2023	

Expresado en pesos a moneda de cierre

INFORMACION SOBRE GASTOS DE PRODUCCION Y EXPLOTACION

RAMO	SEGUROS DIRECTOS					SEGUROS DIRECTOS GASTOS EXPLOTACION						
	Comisiones (1)	Otros (2)	Sub-Total (3=1+2)	Sueldos y Cargas Soc. (4)	Retribución Administrad y Sindicos (5)	Honorarios (6)	Impuestos Tasas Y Contribuciones (7)	Publicidad y Propaganda (8)	Otros (9)	Sub Total (10=4+5+6 +7+8+9)	Gtos. Gest. a/c Reaseg. (11)	Total Seguros Directos (12 = 3 +10-11)
Motovehículos	0	0	0	0	0	0	0	0	0	0	0	0
Accidentes Personales	170.542.609	0	170.542.609	216.379.770	13.815.822	6.332.081	16.676.817	1.077.127	36.555.951	290.837.568	0	461.380.177
Salud	0	0	0	0	0	0	0	0	0	0	0	0
Vida	476.368.576	6.202.741	482.571.317	2.811.244.634	121.809.891	55.882.545	646.916.253	28.201.974	444.500.811	4.108.556.108	0	4.591.127.425
Sepelio	6.000.304	0	6.000.304	172.196.545	10.994.730	5.039.115	626.040	857.186	25.406.201	215.119.817	0	221.120.121
Retiro	0	0	0	0	0	0	0	0	0	0	0	0
Rtas Previsionales y de Rs del Trabajo	0	0	0	0	0	0	0	0	0	0	0	0
Sección Administración	0	0	0	0	0	0	0	0	0	0	0	0
TOTALES	652.911.489	6.202.741	659.114.230	3.199.820.949	146.620.443	67.253.741	664.219.110	30.136.287	506.462.963	4.614.513.493	0	5.273.627.723
Totales Ej. Ant.	731.106.994	8.586.788	739.693.782	2.981.335.350	89.377.188	104.934.543	392.236.273	49.074.525	705.491.657	4.322.449.536	0	5.062.143.318



6405524637531296883

Compañía:	HSBC SEGUROS DE VIDA (ARGENTINA) S.A.	ANEXO 14-B
Balance al:	30/06/2023	

Expresado en pesos a moneda de cierre

INFORMACION SOBRE GASTOS DE PRODUCCION Y EXPLOTACION

RAMO	RA	Total
	GASTOS PRODUCC. (13)	Total (14 = 12+13)
Incendio	0	0
Combinado Familiar e Integral	0	0
Automotores	0	0
Transporte Público de Pasajeros	0	0
Riesgos del Trabajo	0	0
Riesgos Agropecuarios y Forestales	0	0
Responsabilidad Civil	0	0
Robo y Riesgos Similares	0	0
Caución	0	0
Créditos	0	0
Accidentes a Pasajeros	0	0
Aeronavegación	0	0
Transportes - Cascos	0	0
Transporte de Mercaderías	0	0
Técnico	0	0
Otros Riesgos de Daños Patrimoniales	0	0




6405524637531296883

Compañía:	HSBC SEGUROS DE VIDA (ARGENTINA) S.A.	ANEXO 14-B
Balance al:	30/06/2023	

INFORMACION SOBRE GASTOS DE PRODUCCION Y EXPLOTACION

RAMO	RA	Total
	GASTOS PRODUCC. (13)	Total (14 = 12+13)
Motovehículos	0	0
Accidentes Personales	0	461.380.177
Salud	0	0
Vida	0	4.591.127.425
Sepelio	0	221.120.121
Retiro	0	0
Rtas Previsionales y de Rs del Trabajo	0	0
Sección Administración	0	0
TOTALES	0	5.273.627.723
Totales Ej. Ant.	0	5.062.143.318



6405524637531296883

Compañía:	HSBC SEGUROS DE VIDA (ARGENTINA) S.A.	ANEXO 16
Balance al:	30/06/2023	

OTROS RESULTADOS DE LA ESTRUCTURA TÉCNICA

RAMO	OTROS INGRESOS			OTROS EGRESOS					
	Rescates	Rentas Vitalicias y Periodicas	Otras Indemnizaciones y benef.	Transf. Estruct Financiera	Participacion Utilidades Reaseguros Pasivos	Otros	Participacion Contratos Reaseguros Activos	Planes de Mejoramiento	Otros
Incendio	0	0	0	0	0	0	0	0	0
Combinado Familiar e Integral	0	0	0	0	0	0	0	0	0
Automotores	0	0	0	0	0	0	0	0	0
Transporte Público de Pasajeros	0	0	0	0	0	0	0	0	0
Riesgos del Trabajo	0	0	0	0	0	0	0	0	0
Riesgos Agropecuarios y Forestales	0	0	0	0	0	0	0	0	0
Responsabilidad Civil	0	0	0	0	0	0	0	0	0
Robo y Riesgos Similares	0	0	0	0	0	0	0	0	0
Caución	0	0	0	0	0	0	0	0	0
Créditos	0	0	0	0	0	0	0	0	0
Accidentes a Pasajeros	0	0	0	0	0	0	0	0	0
Aeronavegación	0	0	0	0	0	0	0	0	0
Transportes - Cascos	0	0	0	0	0	0	0	0	0
Transporte de Mercaderías	0	0	0	0	0	0	0	0	0
Técnico	0	0	0	0	0	0	0	0	0
Otros Riesgos de Daños Patrimoniales	0	0	0	0	0	0	0	0	0
Motovehículos	0	0	0	0	0	0	0	0	0
Accidentes Personales	0	0	0	0	0	0	0	0	0
Salud	0	0	0	0	0	0	0	0	0
Vida	2.204.752.937	0	218.989.944	0	0	43.904.280	0	0	2.037.625
Sepelio	0	0	0	0	0	0	0	0	0



6405524637531296883

Compañía:	HSBC SEGUROS DE VIDA (ARGENTINA) S.A.	ANEXO 16
Balance al:	30/06/2023	

Expresado en pesos a moneda de cierre

OTROS RESULTADOS DE LA ESTRUCTURA TÉCNICA

RAMO	OTROS INGRESOS			OTROS EGRESOS					
	Rescates	Rentas Vitalicias y Periodicas	Otras Indemnizaciones y benef.	Transf. Estruct Financiera	Participacion Utilidades Reaseguros Pasivos	Otros	Participacion Contratos Reaseguros Activos	Planes de Mejoramiento	Otros
Retiro	0	0	0	0	0	0	0	0	0
Rtas Previsionales y de Rs del Trabajo	0	0	0	0	0	0	0	0	0
Sección Administración	0	0	0	0	0	0	0	0	0
TOTALES	2.204.752.937	0	218.989.944	0	0	43.904.280	0	0	2.037.625
TOTALES PERIODO ANTERIOR	2.441.994.778	0	112.088.790	0	0	66.085.350	0	0	98.690



6405524637531296883

Ejercicio / Período cerrado el: 30-06-2023

TITULOS PUBLICOS DE RENTA VALUADOS POR METODO OPCIONAL PREVISTO EN LA RESOLUCION Nº 31.262

DENOMINACION DEL TITULO	CANTIDAD (en valores residuales)	FECHA DE COMPRA O CONVERSION	PRECIO DE COMPRA O VALUACION A FECHA DE CONVERSION (1)	VALOR TECNICO (a fecha de compra o de conversión)	CANTIDAD DIAS DESDE FECHA DE COMPRA O CONVERSION AL VENCIMIENTO DEL TITULO	PARIDAD DIARIA ACUMULADA (a fecha (del presente informe) (2)	INTERESES CORRIDOS (3)	FECHA DE VENCIMIENTO DEL CUPON	SERVICIO DE AMORTIZACION Y/O RENTA (consignar sólo A, R ó R+A)	VALOR DE INVENTARIO (1+2+3)	VALOR CONTABLE 4	VALOR MERCADO 5	DIFERENCIA 6=5-4	MONEDA DEL ACTIVO			
GLOBAL REP. ARGENTINA USD STEP UP 2041	20.845.339	10/09/20	52,5477	1,0000	1.023	-51,5477	194,1615	09/07/23	R	195,1615	4.068.207.904	1.923.357.739	-2.144.850.165	USD			
DISCOUNT \$ 5,83% 2033	215.000	21/06/22	37,4500	1,0000	374	-36,4500	77,6520	31/12/23	R	78,6520	16.910.176	17.132.039	221.862	ARS			
GLOBAL REP. ARGENTINA USD STEP UP 2038	7.292.097	10/09/20	80,4642	1,0000	1.023	-79,4642	276,9947	09/07/23	R	277,9947	2.027.164.244	747.585.784	-1.279.578.459	USD			
CORDOBA U\$S 7.125% 27/10/26	8.025.822	03/09/19	31,9193	0,9071	1.430	-31,0121	92,0102	27/07/23	A+R	92,9173	745.737.699	946.228.362	200.490.663	USD			
BONO REP. ARGENTINA USD 1% 2029	1.399.825	10/09/20	74,6460	1,0000	1.023	-73,6460	256,5572	09/07/23	R	257,5572	360.535.068	111.220.296	-249.314.772	USD			
BONO REP. ARGENTINA USD STEP UP 2030	18.564.860	10/09/20	69,2388	1,0000	1.023	-68,2388	242,6858	09/07/23	R	243,6858	4.523.991.919	1.402.233.765	-3.121.758.154	USD			
GLOBAL REP. ARGENTINA USD 1% 2029	4.944.761	10/09/20	74,6460	1,0000	1.023	-73,6460	256,5572	09/07/23	R	257,5572	1.273.559.011	437.233.074	-836.325.937	USD			
GLOBAL REP. ARGENTINA USD STEP UP 2030	20.859.762	10/09/20	73,5167	1,0000	1.023	-72,5167	253,1698	09/07/23	R	254,1698	5.301.922.115	1.895.818.192	-3.406.103.923	USD			
GLOBAL REP. ARGENTINA USD STEP UP 2035	20.125.646	10/09/20	73,3278	1,0000	1.023	-72,3278	253,5518	09/07/23	R	254,5518	5.123.018.792	1.691.890.607	-3.431.128.185	USD			
GLOBAL REP. ARGENTINA USD STEP UP 2038	26.442.012	10/09/20	80,4642	1,0000	1.023	-79,4642	276,9947	09/07/23	R	277,9947	7.350.738.924	2.710.835.070	-4.639.903.854	USD			
GLOBAL REP. ARGENTINA USD STEP UP 2041	4.904.961	10/09/20	52,5477	1,0000	1.023	-51,5477	194,1615	09/07/23	R	195,1615	957.259.611	452.570.942	-504.688.670	USD			
YPF S.A. REGS 4% V.12/02/2026	1.548.792	19/02/21	78,0460	1,0006	861	-77,0455	202,1369	12/08/23	R	203,1375	314.617.713	357.259.851	42.642.138	USD			
YPF S.A. REGS 2.5% 30/06/2029	2.469.600	19/02/21	57,3468	1,0003	861	-56,3464	190,2278	30/12/23	R	191,2281	472.256.942	635.490.314	163.233.372	USD			
(a) TOTAL DE INVERSIONES AL 30/06/23 :		59.464.644.915		(b) VALUACION TITULOS A MANTENER HASTA EL VENCIMIENTO:		32.535.920.119		(c) % QUE REPRESENTA (b)/(a):		54,71%		32.535.920.119		13.328.856.035		-19.207.064.084	

HSBC Seguros de Vida (Argentina) S.A.

Información complementaria a los estados contables correspondientes al ejercicio finalizado el 30 de junio de 2023

Nota 1 – Descripción del negocio

HSBC Seguros de Vida (Argentina) S.A ofrece sus productos en todo el país, a través de diversos canales. Por medio de esta red, se consigue una amplia cobertura en todo el país, brindando un importante abanico de posibilidades a los clientes.

Los canales de la Compañía son:

- Agentes Propios,
- Sucursales HSBC Bank Argentina S.A.,
- Productores y Asesores Independientes,
- Brokers,
- Telemarketing,
- Internet.

Las líneas de productos más importantes son:

- **Seguros de Vida Individual**

El producto Seguro de Vida con Ahorro es un plan de vida entera que brinda protección económica ante el fallecimiento, o ante la ocurrencia de cualquiera de las coberturas adicionales contratadas por el Tomador / Asegurado, y, por otro lado, permite generar un ahorro.

También la Compañía cuenta con productos de Vida Temporarios, el plan Family, un seguro de Vida Simple, y el plan individual Seguro de Accidentes Personales.

- **Seguros de Vida Colectivo**

Se ofrecen planes de seguros que, bajo un único contrato, proveen cobertura a un grupo de personas las cuáles mantienen con el tomador una relación preexistente al seguro y no vinculada con la contratación del mismo. Los productos más importantes son: Vida Colectivo Empresas, Plan Colectivo de Accidentes Personales, Sepelio y Saldo Deudor.

Hasta el 31 de diciembre de 2007 la Sociedad operó en el ramo de Vida Previsional ofreciendo la cobertura de invalidez y fallecimiento a los afiliados de Máxima S.A. AFJP. Este negocio fue discontinuado a partir del 1 de enero de 2008 con motivo de la reforma del sistema previsional introducida por la Ley N° 26.222 publicada con fecha 8 de mayo de 2007.

Nota 2 - Normas contables aplicadas

La Sociedad preparó sus estados contables al 30 de junio de 2023 de acuerdo con las disposiciones de la Ley de Sociedades Comerciales y la Inspección General de Justicia, sobre la base de las normas de valuación y de presentación establecidas por la Superintendencia de Seguros de la Nación (SSN), las cuales difieren de las normas contables profesionales argentinas, en los siguientes aspectos relevantes:



6405524637531296883

HSBC Seguros de Vida (Argentina) S.A.

Información complementaria a los estados contables correspondientes al ejercicio finalizado el 30 de junio de 2023

Nota 2 - Normas contables aplicadas (Cont.)

- a) La Superintendencia de Seguros de la Nación no exige la clasificación de activos y pasivos en corrientes y no corrientes, ni la presentación del estado de flujo de efectivo, estados contables consolidados, ni la información comparativa completa de los movimientos en el estado de evolución del patrimonio neto, así como en cierta información complementaria incluida en los anexos y las notas a los estados contables, requerida por normas contables profesionales argentinas.
- b) Conforme lo mencionado en Nota 2.2., las disposiciones de la SSN establecen que los estados contables deben presentarse ajustados por inflación a partir del 30 de junio de 2020, comenzando por la determinación del patrimonio neto al inicio de dicho ejercicio. Según lo establecido por las normas contables profesionales, la economía argentina debió ser considerada como de alta inflación a partir del 1° de julio de 2018, fecha a partir de la cual los estados contables deben presentarse en moneda homogénea.
- c) Tal como se menciona en Nota 2.3.b)1.3. y 1.4. la Sociedad ha decidido hacer uso de la opción de valorar a su valor técnico y utilizar el criterio estipulado en el Punto 39.1.2.4.1 del Reglamento General de la Actividad Aseguradora para la valuación de los Títulos Públicos a mantener hasta su vencimiento. La metodología utilizada para la determinación de dichos valores difiere de la establecida en las normas contables profesionales vigentes, las cuales establecen que dichos instrumentos deben estar valuados al costo de adquisición con más la tasa interna de retorno de los flujos de fondos esperados, dicha diferencia se cuantifica en el apartado e) de la presente nota a los estados contables. Asimismo, ha ejercido la opción de valorar determinados títulos públicos y obligaciones negociables a valor técnico según lo establecido por la Resolución N° RESOL-2019-788-APN-SSN#MHA de la SSN, ejerciendo como fecha de compra el 31 de julio de 2019. La metodología utilizada para la determinación de dichos valores difiere de la establecida en las normas contables profesionales vigentes, las cuales establecen que dichos instrumentos deben estar valuados a su valor de mercado, se informa que de haber sido los instrumentos mencionados precedentemente valorados a valor de mercado el activo sería superior en \$ 406.366.173. En nota 2.3.b) 1.3 y 1.4. y 2.3.b) 3 se detallan dichos instrumentos. Asimismo, la compañía ha ejercido la opción de registrar en una cuenta regularizadora el saldo por el mayor valor que surge de comparar el valor transferido al asegurado conforme la valuación a valor técnico en relación a la valuación a mercado de los activos elegidos para valorar a vencimiento conforme Resolución 788/2019, acorde a lo establecido por normas de Superintendencia de Seguros de la Nación. La compañía procedió a comparar el valor transferido al asegurado conforme la valuación a valor técnico en relación a la valuación a mercado, de los activos elegidos para valorar a vencimiento, y determinó que los valores arrojados por esta última son mayores a los calculados a valores técnicos, por lo tanto, no se ha procedido a constituir una Regularizadora en el marco de la Resolución 788/2019 y su aclaratoria mediante Circular IF-2019-89507819-APN-GE#SSN.
- d) La SSN establece que los movimientos de las cuentas integrantes del estado de evolución del patrimonio neto se muestren a valor histórico, exponiendo el ajuste de cada concepto en una línea independiente; a diferencia de las normas contables profesionales que determinan que todos los saldos del estado de evolución del patrimonio neto, incluido sus movimientos, deben exponerse en moneda homogénea de cierre del ejercicio.



6405524637531296883

HSBC Seguros de Vida (Argentina) S.A.

Información complementaria a los estados contables correspondientes al ejercicio finalizado el 30 de junio de 2023

Nota 2 - Normas contables aplicadas (Cont.)

- e) La Sociedad ha optado por diferir los resultados negativos generados por el canje de bonos bajo ley extranjera tal como lo establece la Resolución 112/2020 de SSN, para aquellos casos en donde los instrumentos entregados se encontraban valuados a valor técnico por ser mantenidos hasta su vencimiento. Este criterio no se encuentra acorde a lo establecido por las normas contables profesionales argentinas, las cuales establecen que si los instrumentos anteriores son sustituidos por otros cuyas condiciones son sustancialmente distintas a las originales, deberá darse de baja la cuenta preexistente y se reconocerá la nueva tenencia. Asimismo posee en cartera otros instrumentos mantenidos a vencimiento que se encuentran valorizados conforme lo estipulado en el Punto 39.1.2.4 del Reglamento General de la Actividad Aseguradora. De haber efectuado lo establecido por las normas contables profesionales argentinas, los instrumentos detallados en la presente nota ascenderían al cierre del ejercicio a \$ 20,3 mil millones aproximadamente, los cuales difieren en \$ 10,7 mil millones respecto de lo registrado por la Sociedad.

2.1. Criterios de exposición

Los estados contables se presentan de acuerdo a los criterios de exposición establecidos por la SSN mediante la Comunicación N° 1.959 del 5 de noviembre de 2008, la que, según lo mencionado anteriormente, no sigue todas las pautas de presentación establecidas por las normas contables profesionales argentinas. Las cifras se presentan en pesos sin centavos en moneda homogénea.

2.2. Unidad de medida

Las normas contables profesionales argentinas establecen que los estados contables deben ser preparados reconociendo los cambios en el poder adquisitivo de la moneda conforme a las disposiciones establecidas en las Resoluciones Técnicas (RT) N° 6 y N° 17, con las modificaciones introducidas por la RT N° 39 y por la Interpretación N° 8, normas emitidas por la Federación Argentina de Consejos Profesionales de Ciencias Económicas (FACPCE). Estas normas establecen que la aplicación del ajuste por inflación debe realizarse frente a la existencia de un contexto de alta inflación, el cual se caracteriza, entre otras consideraciones, cuando exista una tasa acumulada de inflación en tres años que alcance o sobrepase el 100%.

Al 30 de junio de 2018, la inflación acumulada en tres años se ubicó por encima del 100%. Es por esta razón que, de acuerdo con las normas contables profesionales mencionadas en forma precedente, la economía argentina debió ser considerada como de alta inflación a partir del 1° de julio de 2018. La FACPCE confirmó esta situación con la Resolución de su Junta de Gobierno (JG) 539/18.

A su vez, la Ley N° 27.468 (B.O. 04/12/2018) modificó el artículo 10° de la Ley N° 23.928 y sus modificatorias, estableciendo que la derogación de todas las normas legales o reglamentarias que establecen o autorizan la indexación por precios, actualización monetaria, variación de costos o cualquier otra forma de repotenciación de las deudas, impuestos, precios o tarifas de los bienes, obras o servicios, no comprende a los estados contables, respecto de los cuales continuará siendo de aplicación lo dispuesto en el artículo 62 in fine de la Ley General de Sociedades N° 19.550 (T.O. 1984) y sus modificatorias. Asimismo, el mencionado cuerpo legal dispuso la derogación del Decreto N° 1269/2002 del 16 de julio de 2002 y sus modificatorios y delegó en el Poder Ejecutivo Nacional (PEN), a través de sus organismos



6405524637531296883

HSBC Seguros de Vida (Argentina) S.A.

Información complementaria a los estados contables correspondientes al ejercicio finalizado el 30 de junio de 2023

Nota 2 - Normas contables aplicadas (Cont.)

2.2. Unidad de medida (Cont.)

de contralor, establecer la fecha a partir de la cual surtirán efecto las disposiciones citadas en relación con los estados financieros que les sean presentados.

Por lo tanto, mediante su Resolución General 10/2018 (B.O. 28/12/2018), la Inspección General de Justicia (IGJ) dispuso que estados contables correspondientes a ejercicios económicos completos o períodos intermedios deberán presentarse ante este Organismo expresados en moneda homogénea. Asimismo, mediante dicha resolución determinó que, a los fines de la reexpresión de los estados contables, se aplicarán las normas emitidas por la Federación Argentina de Consejos Profesionales de Ciencias Económicas (FACPCE), adoptadas por el Consejo Profesional en Ciencias Económicas de la Ciudad Autónoma de Buenos Aires (CPCECABA).

Considerando lo antes mencionado, en fecha 12 de febrero de 2019, la SSN publicó la resolución RESOL-2019-118-APN-SSN#MHA, complementada por la circular IF-2019-17698428-APN-SSN#MHA de fecha 22 de marzo de 2019, donde establece que a partir del cierre 30 de junio de 2020 los estados contables correspondientes a ejercicios económicos completos o períodos intermedios, deberán presentarse ante la SSN expresados en moneda homogénea, siempre y cuando se cumplan los parámetros de aplicación, en función a la inflación acumulada, estipulados por la FACPCE.

Mediante circular IF-2019-64632649-APN-SSN#MHA de fecha 17 de julio de 2019, la SSN establece las definiciones para la reexpresión de los rubros específicos de la industria, que complementan lo establecido por la RT N° 6, la Resolución de JG N° 539/18 y Guías de aplicación emitidas por la FACPCE.

Con fecha 1° de julio de 2020, la SSN emite una nueva circular IF-2020-42010661-APN-GE#SSN, donde se establece el marco normativo respecto al orden de aplicación de las normas de ajuste por inflación: Resolución RESOL-2020-147-APN-SSN#MEC del 5 de junio de 2020; Circular IF-2019-64632649-APN-SSN#MHA de fecha 17 de julio de 2019, complemento de la Resolución RESOL-2019-118-APN-SSN#MHA de fecha 7 de febrero de 2019 y la circular IF-2019-17698428-APN-SSN#SSN del 22 de marzo de 2019; Resolución Técnica N° 6, resoluciones complementarias y guías de aplicación emitidas por la FACPCE, que se aplicará supletoriamente para los casos no contemplados en las Resoluciones dictadas por este Organismo. Adicionalmente, se confirma la vigencia de la Resolución N° 28.873 del 6 de agosto de 2002, la que podrá utilizarse para cuestiones no alcanzadas en la normativa anteriormente descripta.

En la misma circular la SSN establecía que las aseguradoras y reaseguradoras deberían aplicar el procedimiento de ajuste por inflación comenzando por la determinación del patrimonio neto al inicio del ejercicio finalizado el 30 de junio de 2020, en moneda del inicio, lo que implicaba determinar el patrimonio neto total y reexpresar sus componentes a moneda del inicio. Esto implicaba que no estarían expresados en moneda de cierre el estado de resultados y el estado de evolución del patrimonio neto correspondientes al ejercicio comparativo del año previo. En consecuencia, solo se presentaría la



6405524637531296883

HSBC Seguros de Vida (Argentina) S.A.

Información complementaria a los estados contables correspondientes al ejercicio finalizado el 30 de junio de 2023

Nota 2 - Normas contables aplicadas (Cont.)

2.2. Unidad de medida (Cont.)

información comparativa correspondiente al estado de situación patrimonial y a los anexos patrimoniales y no se presentaría la información comparativa para el resto de los estados y anexos.

Esta situación aplicó a partir de los estados contables al 30 de junio de 2020 y estados contables por período intermedio sucesivos hasta el 31 de marzo de 2021. A partir de los estados contables correspondientes al ejercicio finalizado el 30 de junio de 2021 se presentó la información comparativa correspondiente a todos los estados y anexos.

También la circular regula que los movimientos del estado de evolución del patrimonio neto deberán exponerse a valor histórico, exponiendo el ajuste de cada concepto en una línea independiente.

El 5 de agosto de 2020 la SSN emite una nueva circular IF-2020-51295872-APN-GE#SSN aclaratoria de la circular IF-2020-42010661-APN-GE#SSN la cual establece con carácter excepcional hasta los estados contables al 30 de junio de 2021 inclusive, que los Resultados de la Estructura Financiera serán expuestos en el Estado de Resultados en una sola línea, la cual incluirá al Resultado por Exposición a los Cambios en el Poder Adquisitivo de la Moneda (RECPAM). En consecuencia, el Anexo 15 (Resultado de la Estructura Financiera) no será parte integrante hasta los estados contables de dicha fecha.

Dicho plazo fue prorrogado hasta los estados contables al 30 de junio de 2024 inclusive, mediante las circulares IF-2021-40377928-APN-GE#SSN del 7 de mayo de 2021, IF-2022-59533454-APN-GE#SSN del 13 de junio de 2022 y IF-2023-62131138-APN-GE#SSN del 31 de mayo de 2023.

En función de las disposiciones detalladas en forma precedente, la dirección de la Sociedad ha reexpresado los presentes estados contables.

De acuerdo con las normas contables profesionales argentinas, los estados contables de una entidad en un contexto considerado alta inflación deben presentarse en términos de la unidad de medida vigente a la fecha de dichos estados contables. Todos los montos incluidos en el balance general, que no se informen en términos de la unidad de medida a la fecha de los estados contables, deben actualizarse aplicando un índice de precios general. Todos los componentes del estado de resultados deben indicarse en términos de la unidad de medida actualizada a la fecha de los estados contables, aplicando un índice de precios general desde la fecha en que los ingresos y gastos fueron reconocidos originalmente.

La reexpresión de los saldos iniciales se calculó considerando los índices establecidos por la Federación Argentina de Consejos Profesionales en Ciencias Económicas (FACPCE) con base en los índices de precios publicados por el Instituto Nacional de Estadística y Censos (INDEC).

Los principales procedimientos utilizados para la reexpresión fueron los siguientes:

- Los activos y pasivos monetarios que se contabilizaron a moneda de cierre del balance general no fueron reexpresados, dado ya se encuentran reexpresados a la fecha de los estados contables.



6405524637531296883

HSBC Seguros de Vida (Argentina) S.A.

Información complementaria a los estados contables correspondientes al ejercicio finalizado el 30 de junio de 2023

Nota 2 - Normas contables aplicadas (Cont.)

2.2. Unidad de medida (Cont.)

- Activos y pasivos no monetarios que se contabilizan a costo a la fecha del balance general y los componentes del patrimonio, se reexpresan aplicando los coeficientes de ajuste correspondientes.

- Todos los elementos en el estado de resultados se actualizan aplicando los coeficientes de ajuste correspondientes, conforme a los lineamientos establecidos por la SSN. La Sociedad ha aplicado las siguientes simplificaciones a la metodología establecida por la SSN, las mismas se detallan a continuación:

- Anulaciones de primas: las anulaciones de primas emitidas se anticuaron desde la fecha de registro contable.

- La compañía ha ejercido la opción establecida en la Circular IF-2020-51295872-APN-GE#SSN de no exponer los resultados financieros en términos reales, de manera que el resultado por exposición al cambio en el poder adquisitivo de la moneda (RECPAM), se incluye en la línea Resultado Estructura Financiera del estado de resultados.

- Las cifras comparativas se han reexpresado siguiendo el mismo procedimiento explicado en forma precedentes.

En la aplicación inicial del método de reexpresión, las cuentas del patrimonio fueron reexpresadas de la siguiente manera:

Componente	Fecha de origen
Capital	Fecha de suscripción ⁽¹⁾
Capitalización de Resultados acumulados	Fecha de capitalización
Ganancias reservadas (legal, facultativa, estatutaria)	Desde el balance de apertura

(1) Para los casos con fecha de origen anterior al último proceso de reexpresión, se tomaron como base las cifras reexpresadas previamente desde la última reexpresión realizada.



6405524637531296883

HSBC Seguros de Vida (Argentina) S.A.

Información complementaria a los estados contables correspondientes al ejercicio finalizado el 30 de junio de 2023

Nota 2 - Normas contables aplicadas (Cont.)

2.3. Criterios de valuación

Los principales criterios de valuación seguidos en la confección de los estados contables se detallan a continuación:

a) Disponibilidades, créditos y deudas

- 1) En moneda nacional: a su valor nominal.
- 2) En moneda extranjera: se convirtieron a los tipos de cambio vigentes al cierre del ejercicio, informados por la SSN en su circular N° IF-2023-77602345-APN-GE#SSN del 6 de julio de 2023, aplicables para su liquidación según disposiciones vigentes a dicha fecha. Las diferencias de cambio resultantes se exponen en la Estructura Financiera del Estado de resultados.

b) Inversiones

1) Títulos públicos con cotización:

1.1. En pesos: se valoraron de acuerdo a su valor de cotización a la fecha de cierre del ejercicio, de acuerdo a la información suministrada por la SSN en su circular N° IF-2023-77602345-APN-GE#SSN del 6 de julio de 2023 o por el Mercado Abierto Electrónico (MAE) para los casos en que la SSN no suministra información.

1.2. En dólares: de acuerdo a lo informado a la SSN por Nota N° 14.830 del 29 de junio de 2012 y por Nota 21.599 del 19 de diciembre 2013, se valoraron a su valor de cotización en dólares a la fecha de cierre del ejercicio en la Bolsa de Comercio de Buenos Aires, en el Mercado Abierto Electrónico (MAE) o Reuters, convertido por el tipo de cambio vigente a dicha fecha.

1.3. En pesos a su valor técnico: de acuerdo con la metodología establecida en el Punto 39.1.2.4.1 del Reglamento General de la Actividad Aseguradora.

1.4. En dólares a su valor técnico: de acuerdo con la metodología establecida en el Punto 39.1.2.4.1 del Reglamento General de la Actividad Aseguradora.

Las normas contables de la Superintendencia de Seguros de la Nación establecen que, la valuación a valor técnico resulta válida, en la medida que la Sociedad haya decidido mantener las respectivas inversiones en el activo hasta su vencimiento y tenga la capacidad financiera para poder hacerlo.



6405524637531296883

HSBC Seguros de Vida (Argentina) S.A.

Información complementaria a los estados contables correspondientes al ejercicio finalizado el 30 de junio de 2023

Nota 2 - Normas contables aplicadas (Cont.)

2.3. Criterios de valuación (Cont.)

b) Inversiones (Cont.)

Asimismo, de acuerdo con lo determinado en la Resolución N° 741/2018 de la SSN informamos a continuación la diferencia que resulta de comparar el importe correspondiente a los títulos públicos de renta que se encuentran contabilizados conforme a la norma opcional de valuación contemplada en dicha resolución y el importe de los títulos públicos de renta valuados a su valor de cotización a la fecha de cierre del ejercicio. Adicionalmente, se informan aquellos títulos sobre los cuales la compañía ejerció la opción de valuación a valor técnico tomando como fecha de compra el 31 de julio de 2019, conforme a la Resolución SSN 788/2019 y 112/2020 de aplicación transitoria hasta el 30 de junio de 2021, que fue prorrogada por Resolución SSN 492/2021 hasta el 30 de junio de 2022 y con fecha 22 de junio de 2022 se extendió la prórroga mediante Resolución 441/2022 hasta el 30 de junio de 2023. Con fecha 14 de junio de 2023 se extendió la prórroga mediante Resolución 277/2023 hasta el 30 de junio de 2024.

CODSSN	Código	Denominación	Resol.	Fecha	VN	39.1.2.4.1.2 a) Inversiones Contabilizadas a Valor Técnico	39.1.2.4.1.2 b) Inversiones a Valor de Cotización	39.1.2.4.1.2 c) Diferencia
GD41	GD41 10/09/2020	GLOBAL REP. ARGENTINA USD STEP UP 2041	741	10/09/20	20.845.339	4.068.207.904	1.923.357.739	- 2.144.850.165
DICP	DICP20220621	DISCOUNT \$ 5,83% 2033	741	21/06/22	215.000	16.910.176	17.132.039	- 221.862
GD38	GD38 10/09/2020	GLOBAL REP. ARGENTINA USD STEP UP 2038	741	10/09/20	7.292.097	2.027.164.244	747.585.784	- 1.279.578.459
CO26D	CO26D20190903	CORDOBA U\$S 7,125% 27/10/26	788	03/09/19	8.025.822	745.737.699	946.228.362	- 200.490.663
AL29	AL29 10/09/2020	BONO REP. ARGENTINA USD 1% 2029	741	10/09/20	1.399.825	360.535.068	111.220.296	- 249.314.772
AL30	AL30 10/09/2020	BONO REP. ARGENTINA USD STEP UP 2030	741	10/09/20	18.564.860	4.523.991.919	1.402.233.765	- 3.121.758.154
GD29	GD29 10/09/2020	GLOBAL REP. ARGENTINA USD 1% 2029	741	10/09/20	4.944.761	1.273.559.011	437.233.074	- 836.325.937
GD30	GD30 10/09/2020	GLOBAL REP. ARGENTINA USD STEP UP 2030	741	10/09/20	20.859.762	5.301.922.115	1.895.818.192	- 3.406.103.923
GD35	GD35 10/09/2020	GLOBAL REP. ARGENTINA USD STEP UP 2035	741	10/09/20	20.125.646	5.123.018.792	1.691.890.607	- 3.431.128.185
GD38	GD38 10/09/2020	GLOBAL REP. ARGENTINA USD STEP UP 2038	741	10/09/20	26.442.012	7.350.738.924	2.710.835.070	- 4.639.903.854
GD41	GD41 10/09/2020	GLOBAL REP. ARGENTINA USD STEP UP 2041	741	10/09/20	4.904.961	957.259.611	452.570.942	- 504.688.670
						31.749.045.464	12.336.105.870	- 19.412.939.594

Para aquellos títulos públicos recibidos en canje de deuda, la Sociedad ha aplicado lo establecido por la Circular IF-2020-15935829-APN-GE#SSN de fecha 11 de marzo de 2020, que luego fue complementada por la Circular IF-2020-29412288-APN-GE#SSN de fecha 2 de mayo de 2020, de manera que siendo que los títulos entregados se encontraban valuados a valor técnico, se mantuvo dicho criterio de valuación para los instrumentos recibidos.

- 2) Títulos públicos sin cotización: Los títulos públicos expuestos en este apartado, fueron valuados a su última cotización conocida con más los intereses devengados y no cobrados al cierre del ejercicio.
- 3) Obligaciones negociables: se valoraron a la cotización al cierre del ejercicio descontando los gastos de venta. Para aquellas especies que no presentaron cotización al cierre, se utilizaron las últimas cotizaciones disponibles con más el interés devengado al cierre del ejercicio.



6405524637531296883

HSBC Seguros de Vida (Argentina) S.A.

Información complementaria a los estados contables correspondientes al ejercicio finalizado el 30 de junio de 2023

Nota 2 - Normas contables aplicadas (Cont.)

2.3. Criterios de valuación (Cont.)

b) Inversiones (Cont.)

Para el caso de obligaciones negociables nominadas en moneda extranjera se consideró el tipo de cambio vigente al cierre del ejercicio. Adicionalmente, de acuerdo con las disposiciones establecidas por la Resolución RESOL-2019-788-APN-SSN#MHA emitida por la SSN en fecha 28 de agosto 2019, la Sociedad ha optado por aplicar para los activos mencionados a continuación el criterio de valuación a valor técnico conforme la metodología indicada en el Punto 39.1.2.4.1. del Reglamento General de la Actividad Aseguradora considerando como precio de compra la valuación contable de dichos activos al 31 de julio de 2019.

CODSSN	Código	Denominación	Resol.	Fecha	VN	39.1.2.4.1.2 a) Inversiones Contabilizadas a Valor Técnico	39.1.2.4.1.2 b) Inversiones a Valor de Cotización	39.1.2.4.1.2 c) Diferencia
YMCHO	YMCHO20210219	YPF S.A. REGS 4% V.12/02/2026	788	19/02/21	1.548.792	314.617.713	357.259.851	42.642.138
YMCIO	YMCIO20210219	YPF S.A. REGS 2.5% 30/06/2029	788	19/02/21	2.469.600	472.256.942	635.490.314	163.233.372
						786.874.655	992.750.165	205.875.509

Los canjes por obligaciones negociables efectuados se realizaron valuando las ON recibidas al precio de cotización al día del canje y luego valuando las mismas manteniendo el criterio de valuación de los instrumentos entregados en canje.

- 4) Fondos comunes de inversión: se valoraron al valor de la cuota parte a la fecha de cierre del ejercicio, según lo informado por las sociedades gerentes.
- 5) Acciones: se valoraron de acuerdo a su valor de cotización a la fecha de cierre del ejercicio.
- 6) Fideicomisos Financieros: se valoraron a la cotización al cierre del ejercicio descontando los gastos de venta. Para aquellas especies que no presentaron cotización al cierre, se utilizaron las últimas cotizaciones disponibles con más el interés devengado al cierre del ejercicio. Para el caso de fideicomisos financieros nominados en moneda extranjera se consideró el tipo de cambio vigente al cierre del ejercicio.
- 7) Depósitos a plazo:
 - a. En pesos: Se valoraron a su valor de imposición más los intereses devengados al cierre del ejercicio.
 - b. Títulos Públicos en alquiler: Se valoraron de acuerdo con lo mencionado en la Nota 2.3.b) 1) con más el interés devengado acorde al certificado de plazo fijo.
- 8) Préstamos sobre pólizas Vida: se valoraron al valor de los préstamos otorgados, neto de las sumas retenidas a la fecha de cierre del ejercicio en concepto de intereses y de sus correspondientes cancelaciones.



6405524637531296883

HSBC Seguros de Vida (Argentina) S.A.

Información complementaria a los estados contables correspondientes al ejercicio finalizado el 30 de junio de 2023

Nota 2 - Normas contables aplicadas (Cont.)

2.3. Criterios de valuación (Cont.)

b) Inversiones (Cont.)

9) Cheques de Pago Diferido – Pagare: se valoraron a su valor de adquisición devengando en forma lineal la paridad entre el valor de compra y el valor a cobrar al vencimiento de los instrumentos.

c) Previsión para incobrabilidad de Premios a cobrar, para desvalorización de inversiones y otros créditos

Las provisiones por riesgo de incobrabilidad y desvalorización han sido constituidas sobre la base de aquellos importes que se estima no serán recuperables en función de la antigüedad de los mismos y de la estimación de la probabilidad de cobro.

d) Bienes de uso

Los bienes de uso se han valuado al costo de adquisición expresado en moneda de cierre, neto de las amortizaciones acumuladas correspondientes.

Las amortizaciones se calcularon por el método de la línea recta, aplicando tasas anuales suficientes para extinguir los valores de los bienes al término de la vida útil estimada.

Los valores residuales de los bienes de uso, considerados por grupo homogéneo de bienes, no superan los valores de recupero estimados sobre la base de la información disponible a la fecha de emisión de los estados contables.

e) Otros activos

Dentro de este rubro se incluyen:

- 1) Comisiones a amortizar correspondientes a los contratos del ramo vida individual: las mismas se consignaron a su valor de origen reexpresado neto de las amortizaciones acumuladas correspondientes. Las amortizaciones de estas comisiones se calcularon en forma lineal y proporcionalmente a los sesenta meses de diferimiento permitidos por la SSN.
- 2) Mejoras en inmuebles de terceros: las mencionadas mejoras se valoraron a su costo incurrido reexpresado neto de las amortizaciones acumuladas correspondientes. Las amortizaciones se calcularon por el método de la línea recta, aplicando tasas anuales suficientes para extinguir los valores de los activos al término de la vida útil estimada sobre la base de la duración de los contratos de alquiler correspondientes.
- 3) Programas de Computación y/o “Software”: han sido valuados a su costo reexpresado, neto de las amortizaciones acumuladas correspondientes. Las amortizaciones se calcularon por el método de la línea recta, aplicando tasas anuales suficientes para extinguir los valores de los activos al término de la vida útil estimada.



6405524637531296883

HSBC Seguros de Vida (Argentina) S.A.

Información complementaria a los estados contables correspondientes al ejercicio finalizado el 30 de junio de 2023

Nota 2 - Normas contables aplicadas (Cont.)

2.3. Criterios de valuación (Cont.)

f) Compromisos técnicos

Se han constituido de acuerdo con las normas y disposiciones emanadas de la SSN en función a las notas técnicas aprobadas. La Sociedad ha realizado el cálculo de la Reserva Técnica por Insuficiencia de Primas de acuerdo con el método establecido por el Reglamento General de la Actividad Aseguradora (RGAA) de la SSN arrojando un pasivo a constituir de \$ 62.697.502.

Al 30 de junio de 2023 la Sociedad constituyó la reserva para riesgos en curso de acuerdo con el método de póliza por póliza, siguiendo con lo dispuesto por el RGAA. Asimismo, a esa fecha la reserva matemática se calculó de acuerdo con las normas y bases técnicas aprobadas por la SSN.

Los compromisos técnicos han sido verificados por un actuario externo independiente, de acuerdo a lo requerido por el RGAA.

g) Previsiones

Para juicios laborales, comerciales y otros: se han constituido a fin de afrontar eventuales obligaciones para la Sociedad sobre la base de la opinión de los asesores legales.

Los juicios y reclamos por pesificación han sido valuados de acuerdo a lo establecido por la Comunicación N° 934 de la SSN del 31 de mayo de 2005, que establece que toda sentencia judicial dictada sobre contratos de seguros pesificados en virtud de lo dispuesto por los decretos N° 214/02, 320/02 y normas complementarias (por las que se decreta mantener la moneda extranjera original del contrato), queda encuadrada dentro del punto 33.3.1.3. del RGAA.

Con fecha 16 de septiembre de 2008 la Corte Suprema de Justicia de la Nación declaró inconstitucional en un primer fallo el marco normativo por el que habían resultado pesificados los beneficios de la renta vitalicia previsional en dólares de una demandante (caso Benedetti c/SIEMBRA) y ordenó el pago en la moneda y las condiciones pactadas originalmente.

La sociedad mantiene un pasivo, en línea con este fallo, por los beneficiarios que obtuvieron sentencia favorable a la fecha de emisión de los presentes estados contables.



6405524637531296883

HSBC Seguros de Vida (Argentina) S.A.

Información complementaria a los estados contables correspondientes al ejercicio finalizado el 30 de junio de 2023

Nota 2 - Normas contables aplicadas (Cont.)

2.3. Criterios de valuación (Cont.)

h) Cuentas del Patrimonio Neto y Resultados

La cuenta “Capital Accionario en Circulación” se expone a su valor nominal. El ajuste derivado de su reexpresión, de acuerdo con lo mencionado en la nota 2.2 de la información complementaria, se expone en la cuenta “Ajustes No Capitalizados”. Los demás conceptos integrantes del patrimonio neto se encuentran reexpresados, de acuerdo con lo detallado en la nota anteriormente mencionada.

Los movimientos de las cuentas integrantes del estado de evolución del patrimonio neto se encuentran a valor histórico, exponiendo el ajuste de cada concepto en una línea independiente conforme los lineamientos establecidos por la SSN mencionados en Nota 2.2.

i) Impuesto a las ganancias e Impuesto a la Ganancia Mínima Presunta

1) Impuesto a las ganancias

La Sociedad ha reconocido el cargo por el impuesto a las ganancias en base al método del pasivo por impuesto diferido, reconociendo de esta manera las diferencias temporarias entre las mediciones de los activos y pasivos contables e impositivos.

A los efectos de determinar los activos y pasivos diferidos se ha aplicado sobre las diferencias temporarias identificadas y los quebrantos impositivos, la tasa impositiva que se espera esté vigente al momento de su reversión o utilización, considerando las normas legales sancionadas a la fecha de emisión de los estados contables.

En junio de 2021, se promulgó la ley 27.630 que establece una nueva estructura de alícuotas escalonadas en el impuesto a las ganancias con tres segmentos en relación al nivel de ganancia neta imponible acumulada. Dichas alícuotas son:

- 25% para las ganancias netas imponibles acumuladas de hasta \$ 5 millones;
- 30% para el segundo tramo, que alcanzará ganancias imponibles de hasta \$ 50 millones;
- 35% para ganancias imponibles superiores a los \$ 50 millones.

Dicha modificación será de aplicación para los ejercicios fiscales iniciados a partir del 1° de enero de 2021, en tanto que las escalas citadas anteriormente se ajustarán anualmente a partir del 1° de enero de 2022, considerando la variación anual del I.P.C. que publicó el I.N.D.E.C.

La Sociedad ha registrado en los presentes estados contables los impactos que este cambio genera en el impuesto corriente y en los saldos de activos y pasivos diferidos netos, considerando la tasa efectiva que se estima aplicable a la fecha probable de la reversión de dichos activos y pasivos diferidos.



6405524637531296883

HSBC Seguros de Vida (Argentina) S.A.

Información complementaria a los estados contables correspondientes al ejercicio finalizado el 30 de junio de 2023

Nota 2 - Normas contables aplicadas (Cont.)

2.3. Criterios de valuación (Cont.)

i) Impuesto a las ganancias – Impuesto a la Ganancia Mínima Presunta (Cont.)

1) Impuesto a las ganancias (Cont.)

La Ley N° 27.430 y su modificatoria, la Ley N° 27.468 disponen que con vigencia para los ejercicios que se inicien a partir del 1° de enero de 2018, será de aplicación el ajuste por inflación previsto en el Título VI de la ley del impuesto en el ejercicio fiscal en el que se verifique un porcentaje de variación del IPC, acumulado en los treinta y seis meses anteriores al cierre del ejercicio que se liquida, superior al 100%.

Respecto del primer, segundo y tercer ejercicio a partir de su vigencia, ese procedimiento será aplicable en caso que la variación acumulada de ese índice de precios, calculada desde el inicio del primero de ellos y hasta el cierre de cada ejercicio, supere el 55%, el 30% y el 15%, respectivamente. Asimismo, considera que el ajuste por inflación positivo o negativo, según sea el caso, correspondiente al primer, segundo y tercer ejercicio iniciados a partir del 1° de enero de 2018 que se deba calcular en virtud de verificarse los supuestos previstos deberá imputarse un tercio en ese período fiscal y los dos tercios restantes, en partes iguales, en los dos períodos fiscales inmediatos siguientes.

Posteriormente, en lo que respecta al ajuste por inflación impositivo, se dispuso que el importe determinado, que corresponda al primero y al segundo ejercicio iniciado a partir del 1 de enero de 2019, deberá imputarse 1/6 en esos períodos fiscales y los 5/6 restantes en partes iguales en los 5 períodos fiscales inmediatos siguientes. Dicha disposición no obsta al cómputo de los tercios remanentes correspondientes a períodos anteriores, calculado conforme a la versión anterior del artículo 194 de la ley de Impuesto a las Ganancias.

A partir de los ejercicios iniciados el 1 de enero de 2021, no se registra diferimiento en lo que respecta al cálculo del ajuste por inflación impositivo, considerando la totalidad de su efecto en la determinación del impuesto.

La Sociedad ha procedido a determinar el impuesto a las ganancias considerando la aplicación del ajuste por inflación impositivo, ya que estima se verificarán las pautas inflacionarias establecidas por la norma impositiva al cierre del presente ejercicio.

El detalle de los principales componentes de activos y pasivos por impuesto diferido a dicha fecha es el siguiente:



6405524637531296883

HSBC Seguros de Vida (Argentina) S.A.

Información complementaria a los estados contables correspondientes al ejercicio finalizado el 30 de junio de 2023

Nota 2 - Normas contables aplicadas (Cont.)

2.3. Criterios de valuación (Cont.)

i) Impuesto a las ganancias – Impuesto a la Ganancia Mínima Presunta (Cont.)

1) Impuesto a las Ganancias (Cont.)

	<u>30/06/2023</u>
Activo por impuesto diferido	
Previsión para deudores incobrables	4.640.052
Previsiones para juicios y contingencias	27.105.298
Otras Provisiones	133.564.421
Quebranto Impositivo	-
Comisiones no deducibles	34.040.350
Ajuste por inflación según normativa impositiva Año 2019 1/3	2.584.608
Ajuste s/ Fondos Comunes de Inversión	2.581.674.525
Previsión Desvalorización	44.135
Subtotal	<u>2.783.653.390</u>
Pasivo por impuesto diferido	
Ajuste por inflación según normativa impositiva Año 2020 2/3	(135.078.629)
Comisiones a Amortizar	(18.921.991)
Ajuste Bienes de Uso / Comisiones AXI contable	(34.843.948)
Inversiones	<u>(3.020.645.638)</u>
Subtotal	<u>(3.209.490.206)</u>
Posición Neta - Pasivo	<u><u>(425.836.817)</u></u>

El cargo por impuesto a las ganancias incluye tanto el cargo por el impuesto corriente estimado sobre bases fiscales como el beneficio por las variaciones de los saldos de las cuentas de impuesto diferido.

El desglose del mismo es el siguiente:

	<u>30/06/2023</u>
Impuesto diferido	2.420.684.219
Impuesto Corriente	(2.246.142.036)
Total Impuesto a las ganancias - Cargo	<u><u>174.542.183</u></u>



6405524637531296883

HSBC Seguros de Vida (Argentina) S.A.

Información complementaria a los estados contables correspondientes al ejercicio finalizado el 30 de junio de 2023

Nota 2 - Normas contables aplicadas (Cont.)

2.3. Criterios de valuación (Cont.)

i) Impuesto a las ganancias – Impuesto a la Ganancia Mínima Presunta (Cont.)

1) Impuesto a las Ganancias (Cont.)

La conciliación entre el cargo por impuesto a las ganancias del y el que resulta de aplicar la tasa impositiva vigente sobre el resultado contable antes del impuesto, es la siguiente:

	<u>30/06/2023</u>
Resultado del período antes de impuestos - ganancia	1.784.205.277
Tasa del impuesto vigente	35%
Resultado del período a la tasa del impuesto -ganancia-	<u>(624.471.847)</u>
Diferencias permanentes a la tasa del impuesto	
Gastos no deducibles	(2.525.862)
Ajuste s/ Fondos Comunes de Inversión	1.742.640.802
Ajuste por inflación según normativa impositiva 2023	(41.294.682)
Actualización quebranto impositivo	751.899.843
AXI contable s/Cargo	1.312.914.858
AXI contable s/Resultado	<u>(2.964.620.929)</u>
Subtotal dif. permanentes a la tasa del impuesto	799.014.030
Resultado por impuesto a las ganancias- Cargo	<u><u>174.542.183</u></u>

El 25/06/2019 la compañía presentó un pedido de repetición de impuestos ante la AFIP por la limitación legal de aplicar el ajuste por inflación impositivo en las declaraciones juradas del impuesto a las ganancias del año 2014, y que desconoce las decisiones jurisprudenciales de la Suprema Corte de Justicia. El importe total reclamado que ascendió a \$28.961.128 no ha sido reconocido en la situación patrimonial de estos estados contables.



6405524637531296883

HSBC Seguros de Vida (Argentina) S.A.

Información complementaria a los estados contables correspondientes al ejercicio finalizado el 30 de junio de 2023

Nota 2 - Normas contables aplicadas (Cont.)

2.3. Criterios de valuación (Cont.)

i) Impuesto a las ganancias – Impuesto a la Ganancia Mínima Presunta (Cont.)

1) Impuesto a las Ganancias (Cont.)

Con fecha 16 de noviembre de 2022 la Entidad ha presentado la declaración jurada respecto de la determinación del impuesto a las ganancias por el ejercicio 2022 al que ha aplicado el quebranto impositivo originado en ejercicios anteriores la actualización según del Índice de Precios Internos al por Mayor (IPIM), publicado por el INSTITUTO NACIONAL DE ESTADÍSTICA Y CENSOS, según del artículo 25 y concordantes de la Ley de Impuesto a las Ganancias. En conjunto con su declaración jurada la Entidad ha presentado un formulario multinota en el cual se informó la aplicación del mecanismo anteriormente descrito, el cual aplico, atento a saber: i) el cumplimiento de las condiciones que habilitan la actualización del ajuste por inflación impositivo sin limitación sobre los quebrantos impositivos según artículo el 25 de la Ley de Impuesto a las Ganancias (texto ordenado del año 2019) y (ii) la reciente doctrina de la Corte Suprema de Justicia, en sentencia de fecha 25 de octubre de 2022 en la causa de Telefónica de Argentina SA y otro c/ EN - AFIP - DGI s/ Dirección General Impositiva donde dicha Corte habilitó la actualización de quebrantos impositivos ante una situación de confiscatoriedad. Asimismo argumentó que la falta de la actualización del concepto antes mencionado, hubiera provocado, entre otras cuestiones, una violación a las garantías, derechos y principios constitucionales de propiedad, razonabilidad, capacidad contributiva, igualdad y legalidad. El efecto mencionado ha sido reconocido en la situación patrimonial de estos estados contables.

Asimismo, a los fines del cálculo del impuesto determinado del ejercicio, la sociedad ha computado contra el resultado impositivo del ejercicio, el importe de quebrantos de ejercicios anteriores no prescriptos ajustados por inflación, conforme su entendimiento de la normativa impositiva, siguiendo las recomendaciones de sus asesores impositivos y en concordancia con los antecedentes jurisprudenciales en la materia.

j) Uso de estimaciones

La preparación de estos estados contables requiere que se realicen estimaciones y evaluaciones que afectan el monto de los activos y pasivos registrados, y pasivos contingentes revelados a la fecha de emisión de los presentes estados contables, como así también los ingresos y egresos registrados en el ejercicio.

La Gerencia de la Sociedad realiza estimaciones para calcular, entre otros, las amortizaciones, el impuesto a las ganancias y ganancia mínima presunta, las provisiones por desvalorización de inversiones, créditos incobrables, juicios, pesificación y despidos y las reservas por siniestros pendientes y compromisos técnicos.

Los resultados reales futuros pueden diferir de las estimaciones y evaluaciones realizadas a la fecha de preparación de los presentes estados contables.



6405524637531296883

HSBC Seguros de Vida (Argentina) S.A.

Información complementaria a los estados contables correspondientes al ejercicio finalizado el 30 de junio de 2023

Nota 2 - Normas contables aplicadas (Cont.)

k) Reconocimiento de ingresos

Los ingresos por primas se reconocen en el estado de resultados en función del plazo de vigencia de los contratos y de su respectiva cobertura.

l) Contratos de arrendamientos vigentes

La sociedad posee contratos de arrendamientos operativos y contabiliza los mismos siguiendo los lineamientos de la RT18. Los costos de arrendamientos operativos se devengan en función del plazo de los contratos.

Nota 3 - Estado del capital- Cuentas del Patrimonio Neto

La composición accionaria del capital social al 30 de junio de 2023 se conforma de la siguiente manera:

HSBC Argentina Holdings S.A.	98,00%
HSBC Participaciones (Argentina) S.A.	2,00%

El capital suscrito, integrado e inscripto en el Registro Público de Comercio de la Sociedad al 30 de junio de 2023 asciende a \$ 37.855.000.

Con fecha 17 de octubre de 2022 se celebró la Asamblea Anual Ordinaria de Accionistas que aprobó la gestión del Directorio y de la Comisión Fiscalizadora y los resultados por el ejercicio finalizado el 30 de junio de 2022. En dicha fecha, de acuerdo a las disposiciones legales vigentes, la misma resolvió desafectar la Reserva Voluntaria en la suma de \$ 211.585.619 a fin de absorber en forma total el saldo negativo al cierre del ejercicio.

Nota 4 - Deudas con asegurados

Para la determinación de los siniestros pendientes se han seguido los siguientes lineamientos:

4.1. Siniestros pendientes

La Sociedad ha reservado los siniestros pendientes sobre la base de las sumas aseguradas, en función de las denuncias registradas, de acuerdo a lo dispuesto por el RGAA. Asimismo, los casos judiciales y mediaciones han sido valuados como mínimo conforme los criterios establecidos en el Artículo 39 de la Resolución General SSN N° 21.523 y sus modificatorias. A los efectos de la determinación de la demanda actualizada conforme lo establecido por el RGAA se ha considerado: i) para los siniestros con fecha de ocurrencia anterior al 30 de septiembre de 2019: la evolución de la tasa pasiva de la Comunicación 14.290 del BCRA hasta dicha fecha y a partir de allí por la “Tasa de actualización de pasivos” calculada a interés simple, y ii) para los casos posteriores al 30 de septiembre de 2019, se aplicará la “Tasa de actualización de pasivos”.



6405524637531296883

HSBC Seguros de Vida (Argentina) S.A.

Información complementaria a los estados contables correspondientes al ejercicio finalizado el 30 de junio de 2023

Nota 4 - Deudas con asegurados (Cont.)

4.2. Siniestros ocurridos y no reportados (IBNR)

La Sociedad ha constituido un pasivo correspondiente a futuros pagos por siniestros ocurridos y no denunciados o reportados (IBNR) para las secciones vida colectivo, vida individual, accidentes personales y sepelio de acuerdo a lo establecido en el RGAA.

De acuerdo a lo requerido por la normativa vigente, los factores de desarrollo acumulados calculados y aplicados para cada ramo y tipo de cobertura para el cálculo de IBNR al 30 de junio de 2023 son:

	2022-2023	2021-2022	2020-2021	2019-2020	2018-2019
Vida Colectivo	1,4036	1,0472	1,0246	1,0037	1,0000
Sepelio Colectivo	1,1705	0,9799	0,9836	0,9984	1,0000
Accidentes Personales	0,1135	0,1285	0,1364	0,3114	1,0000
Vida Individual	0,9283	0,6415	0,6864	0,7718	1,0000

Esta reserva ha sido verificada por un actuario externo independiente, de acuerdo a lo requerido por el RGAA.

4.3. Siniestros Liquidados a Pagar

La Sociedad ha constituido el pasivo en función a los siniestros liquidados y pendientes de pago a la fecha de cierre del ejercicio.

4.4. Rescates a Pagar

La Sociedad ha constituido el pasivo en función a los rescates liquidados y pendientes de pago a la fecha de cierre del ejercicio.

4.5. Otros

En la línea se incluye la Provisión Participación de Utilidades a pagar. La Sociedad ha constituido la provisión en base a los importes devengados en función a las cláusulas acordadas de participación de utilidades a la fecha de cierre del ejercicio.

4.6. Acreeedores por Premios a devolver

Incluye los saldos a favor de los asegurados en concepto de primas a la fecha de cierre del ejercicio.



6405524637531296883

HSBC Seguros de Vida (Argentina) S.A.

Información complementaria a los estados contables correspondientes al ejercicio finalizado el 30 de junio de 2023

Nota 5 – Saldos y transacciones con Sociedades Controlante y Relacionadas

Los saldos con Sociedades relacionadas y controlante a la fecha de cierre del ejercicio son:

a) Disponibilidades, Inversiones y Otros Créditos

	\$
HSBC Bank Argentina S.A. (Soc. relacionada)	
Bancos Cuentas Corriente	47.597.183
HSBC Bank USA (Soc. relacionada)	
Bancos Cuentas Corriente Exterior	82.292.450

b) Provisiones, Cta. Cte. Productores y Honorarios

HSBC Bank Argentina S.A. (Soc. relacionada)	
Cuenta Corriente Productores	(23.807.525)
Provisión de Gastos-Otros	(4.594.730)
HSBC Argentina Holding S.A. (Soc. controlante)	
Provisión de Gastos	(9.435.252)

Las operaciones correspondientes al cierre del período con Sociedades relac. y controlantes son:

c) Comisiones, Alquileres, Honorarios y Otros Gastos

HSBC Bank Argentina S.A. (Soc. relacionada)	
Comisiones	(300.041.985)
Honorarios Tomadores	(54.522)
Alquileres Pagados	(33.825.502)
HSBC Argentina Holding S.A. (Soc. controlante)	
Servicio Administrativo	(111.873.041)
HSBC Global Asset Management S.A. (Soc. Relacionada)	
Administracion De Cartera	(88.696.958)

d) Primas Emitidas

HSBC Bank Argentina S.A. (Soc. relacionada)	
Prima Facturada	9.377.714



6405524637531296883

HSBC Seguros de Vida (Argentina) S.A.

Información complementaria a los estados contables correspondientes al ejercicio finalizado el 30 de junio de 2023

Nota 6 - Bienes de disponibilidad restringida

Al 30 de junio de 2023 se encuentran expuestos en la línea “Deudores por embargos” del rubro “Otros Créditos” un total de \$ 5.307.725 en concepto de deudores por embargos. Asimismo, existen Fondos Comunes de Inversión con disponibilidad restringida los cuales no fueron considerados en el cómputo de relaciones técnicas. A la fecha de cierre de los presentes estados contables no existen otros bienes de disponibilidad restringida.

Nota 7 - Información requerida sobre las Normas sobre Políticas y Procedimientos de Inversiones y Régimen de Custodias y Relaciones técnicas.

En virtud de lo establecido por el RGAA, la Sociedad ha emitido las Normas sobre Políticas y Procedimientos de Inversiones. Dichas normas, entre otras cosas, establecen límites por instrumento, moneda, rendimiento, emisor y especie sobre la cartera de inversiones que, al 30 de junio de 2023, asciende a aproximadamente \$ 59.465 millones. Adicionalmente, y a los efectos del cómputo de inversiones de la Cobertura del artículo 35 del RGAA, contempla los límites por instrumento allí establecidos, siendo calculados sobre el total de la cartera de inversiones sin contemplar los saldos por préstamos de pólizas de vida.

Asimismo, y a efectos de su cómputo en relaciones técnicas, la Sociedad ha considerado como instrumentos con cotización regular a aquellos que presenten al menos en dos oportunidades en forma mensual en mercados autorizados por CNV en el período que abarca los tres meses previos a la fecha de análisis.

Al 30 de junio de 2023, la Sociedad no presenta desvíos con respecto a sus Normas sobre Política de Inversiones.

Al 30 de junio de 2023, la Sociedad ha considerado computables VN 1.500.000 de BONOS DE LA REP ARG DOL ESTADOUNIDENSES STEP UP 2030 cuyas operaciones fueron realizadas al cierre del ejercicio económico e ingresaron en custodia en los primeros días del mes de julio de 2023.

Al 30 de junio de 2023, la Sociedad se adecúa al régimen de capitales mínimos establecido por las normas de la Superintendencia de Seguros de la Nación. Asimismo, la Sociedad cumplimenta al 30 de junio de 2023 los requisitos de cobertura con asegurados establecidos en el artículo N° 35 de la Ley N° 20.091 y normas complementarias.



6405524637531296883

HSBC Seguros de Vida (Argentina) S.A.

Información complementaria a los estados contables correspondientes al ejercicio finalizado el 30 de junio de 2023

Nota 8 – Contratos de arrendamientos vigentes

La Sociedad ha firmado contratos de arrendamiento de inmuebles en carácter de locatario con las siguientes características:

Ubicación del Inmueble	Vigencia Desde	Vigencia Hasta	Cuota Mensual \$
Calle 50 521 - La plata - La plata	01/08/2018	31/07/2023	2.125
San Martín 902 - Rosario - Santa Fe	01/11/2022	31/10/2025	96.263
Av. Luro 3201 - Mar del plata - Buenos Aires	01/08/2018	31/07/2023	5.541
Chiclana - Bahía Blanca - Buenos Aires	01/08/2018	31/07/2023	2.371
Leandro N. Alem 653 - Capital Federal - Capital Federal	01/08/2018	31/07/2023	1.105
Bolívar 1319 - Posadas - Corrientes	01/11/2021	31/10/2024	25.670
Florida 229 - Capital Federal - Capital Federal	01/06/2019	31/05/2024	3.918
Panama 351 - Tandil - Buenos Aires	01/01/2022	31/12/2024	18.565
C. Pellegrini 1188 - Corrientes - Corrientes	01/01/2022	31/12/2024	77.010
Alsina 179 - Quilmes - Buenos Aires	01/01/2022	31/12/2024	99.600
25 de Mayo 171 - Córdoba - Córdoba	01/08/2018	31/07/2023	22.500
Rawson 105/109 - Resistencia - Chaco	01/06/2022	31/05/2027	29.477
Bouchard 551 - Edi. Torre plaza - Buenos Aires	01/06/2019	31/05/2024	2.121.882
San Martín 160 - Río Cuarto - Río Cuarto	01/11/2018	31/10/2023	5.612
Santa Fe 1798 Piso 1° - Martínez - Buenos Aires	01/01/2023	31/12/2025	51.340
Juan B. Justo 150 - Neuquén - Neuquén	15/01/2023	14/01/2026	24.028
Gutiérrez 109 - Mendoza - Mendoza	01/05/2019	30/04/2024	18.697
Av. San Martín 978 - Godoy Cruz - Mendoza	01/11/2019	31/10/2024	23.324
España 680 - Salta - Salta	01/11/2018	31/10/2023	4.740
San Martín 754 - Tucumán - Tucumán	01/06/2022	31/05/2027	25.670

El monto de las cuotas mínimas pendientes, desagregado por fecha de vencimiento, se informa a continuación:

	Valor Nominal
Hasta un año	29.297.175
a más de un año y hasta cinco años	6.193.993

Durante el ejercicio se imputaron a resultados (pérdida) \$ 37.082.131 correspondiente a cuotas devengadas.



6405524637531296883

HSBC Seguros de Vida (Argentina) S.A.

Información complementaria a los estados contables correspondientes al ejercicio finalizado el 30 de junio de 2023

Nota 9 - Seguro de Vida Saldo Deudor

La Sociedad mantiene un contrato con HSBC Bank Argentina S. A. consistente en un acuerdo de administración de pólizas. No obstante, a partir del 13 de noviembre del 2015 y en virtud de la entrada en vigencia de las Comunicaciones "A" 5795 y 5828 del Banco Central de la República Argentina, que ha impedido a las entidades financieras percibir retribución o utilidad por los seguros relacionados con un crédito, el mismo se encuentra vigente solamente por sus efectos respecto a los seguros vinculados a operaciones a plazo determinado realizadas con anterioridad a la entrada en vigencia de las mencionadas Comunicaciones.

Nota 10 - Guarda y Conservación de Registros de Uso Obligatorio y Optativo

De acuerdo a lo establecido en el artículo 37.4.16.3 del R.G.A.A, los registros de uso obligatorio y optativos se encuentran resguardados en los depósitos de la empresa Iron Mountain ubicados en las siguientes localizaciones: Azara 1245 Ciudad Autónoma de Buenos Aires; Amancio Alcorta 2482 Ciudad Autónoma de Buenos Aires; San Miguel de Tucumán 601, Carlos Spegazzini, Provincia de Buenos Aires; Torcuato Di Tella 1800, Carlos Spegazzini, Provincia de Buenos Aires; Puente del Inca 2450, Tristán Suarez, Provincia de Buenos Aires.

Nota 11 – Valuación Títulos Públicos de Renta Nacionales, Provinciales y Obligaciones Negociables a Valor Técnico.

Con fecha 31 de julio de 2018 la SSN emitió la Resolución N° 2018-741-APN-SSN#MHA por la cual modifico el Punto 39.1.2.4 del Reglamento General de la Actividad Aseguradora, en donde estableció en el punto 39.1.2.4.1 la posibilidad de que la tenencias de Títulos Públicos de Renta Nacionales, Provinciales y Obligaciones Negociables con cotización que las entidades aseguradoras y reaseguradoras decidan mantener en su cartera hasta su vencimiento, podrán ser contabilizadas a valor técnico, distribuyéndose linealmente a lo largo del plazo del título la diferencia entre el precio de compra y su valor técnico.

Con fecha 28 de agosto de 2019, la SSN emitió la Resolución RESOL-2019-788-APN-SSN#MHA en donde entre otras cuestiones, otorga, hasta el 30 de junio de 2020, la opción de valuar títulos públicos y obligaciones negociables a valor técnico conforme la metodología indicada en el Punto 39.1.2.4.1. del Reglamento General de la Actividad Aseguradora considerando como precio de compra la valuación contable de dichos activos al 31 de julio de 2019. La Sociedad ha hecho uso de esta opción transitoria y detalla estas inversiones en 2.3.b) 1.3 y 1.4 y 2.3.b) 3.

Con fecha 8 de mayo de 2020, la SSN emitió la Resolución RESOL-2020-112-APN-SSN#MEC a través de la cual da la opción de extender el plazo anterior, hasta el 30 de junio de 2021. Posteriormente, mediante Resolución 492/2021, se prorrogó el plazo mencionado hasta el 30 de junio de 2022. Con fecha 22 de junio de 2022, mediante Resolución 441/2022, se prorrogó dicho plazo al 30 de junio de 2023. Con fecha 14 de junio de 2023, mediante Resolución 277/2023 se prorrogó dicho plazo al 30 de junio de 2024.



6405524637531296883

HSBC Seguros de Vida (Argentina) S.A.

Información complementaria a los estados contables correspondientes al ejercicio finalizado el 30 de junio de 2023

Nota 11 – Valuación Títulos Públicos de Renta Nacionales, Provinciales y Obligaciones Negociables a Valor Técnico. (Cont.)

Conforme a lo establecido en el Punto 39.1.2.4.1.3. del RGAA se informa las enajenaciones realizadas en el período:

Especie	Afectacion	Fecha de Venta	Nominales	Valuacion Tecnica fecha vta	Ultima Valuacion Contable	Fecha de ultimo Valuación Contable	Precio de Venta
TX26	999	26/10/2022	3.100.000	2,03	1,90	30/09/2022	2,08
YFC60	999	31/03/2023	1.000.000	1,02	1,02	30/12/2022	1,03

Nota 12 – Exposición y Valuación de Embargos y Pasivos Asociados

Conforme RESOL-2019-206-APN-SSN#MHA los embargos por juicios se han registrado en la cuenta 1.03.04.01.08.05.00.00 – Deudores por embargos y se exponen en el Anexo 5 – Otros créditos del presente balance. Al 30 de junio de 2023 el saldo por embargos asciende a \$ 5.307.725 correspondientes a depósitos bancarios que se encuentran embargados en función de medidas cautelares de causas judiciales, en las cuales la Sociedad ha sido demandada o citada en garantía. De los montos registrados en dicha cuenta existen casos por \$ 5.079.440 que tienen asociado un juicio registrado en la reserva de siniestros pendientes judicial, los cuales han sido valuados conforme lo expuesto en nota 4.1. Sobre el saldo remanente de \$ 228.285, corresponden a juicios por pesificación.

Hemos realizado un análisis de los casos y teniendo en cuenta la opinión de nuestros Asesores Legales. La Sociedad ha procedido a constituir una previsión por irrecuperabilidad de embargos de \$ 228.285. La misma se conforma por \$ 228.285 correspondientes a embargos de juicios de pesificación.

Nota 13 – Cumplimiento de las Normas sobre Valuación y Exposición de Disponibilidades

Dando cumplimiento disposición y lineamientos establecidos por la SSN, mediante la Resolución N° RESOL-2019-407-APN-SSN#MHA y su modificatoria IF-2019-64390453-APN-GE#SSN, la Sociedad informa los importes al 30 de junio de 2023 en el siguiente detalle:

Banco	Nro. de Cuenta	Saldos contables \$	Partida pendiente contable				Partidas pendientes bancarias				Saldos extracto
			Débitos contables	Cantidad de Movimientos	Créditos contables	Cantidad de Movimientos	Débitos extracto	Cantidad de Movimientos	Créditos extracto	Cantidad de Movimientos	
HSBC Bank Argentina S.A.	0010-08520-4	-257.586.776,53	-	-	-	-	1.722.124,90	7	-	-	-259.308.901,43
Banco Macro S.A.	3-001-0000011296-7	22.167,61	-	-	-	-	516,89	6	78.053,60	6	99.704,32
Banco del Tucuman S.A.	10072519-8	73.502,41	-	-	-	-	-	-	-	-	73.502,41
Banco de la Nación Argentina	46166-97	90.421,04	-	-	-	-	-	-	44.056,55	2	134.477,59
Banco del Chubut S.A.	014-000223852-002	145.971,54	-	-	-	-	-	-	-	-	145.971,54
HSBC Bank Argentina S.A.	0013-20923-0	-2.898.471,42	-	-	-	-	-	-	4.391.393,77	6	1.492.922,35
HSBC Bank Argentina S.A.	3006-83063-9	192.017,00	-	-	-	-	-	-	-	-	192.017,00
BBVA Banco Frances S.A.	493-001100-0	1.062.668,73	-	-	-	-	-	-	-	-	1.062.668,73
BBVA Banco Frances S.A.	493-001101-7	262.203.442,09	-	-	-	-	-	-	-	-	262.203.442,09
Banco Ciudad	3-111-0291921	102.405,55	-	-	-	-	-	-	-	-	102.405,55
HSBC Bank Argentina S.A.	300-3-57604-6	-903.157,29	-	-	-	-	71,50	1	12.724.252,69	45	11.821.023,90
HSBC Bank Argentina S.A. - Cta Esp USD	001-8-03457-4	47.405.165,98	-	-	-	-	-	-	-	-	47.405.165,98
BBVA Banco Frances S.A.	493-060739-7	79.869.784,81	-	-	-	-	-	-	-	-	79.869.784,81
BBVA Banco Frances S.A.	493-060715-1	54.666.444,86	-	-	-	-	-	-	-	-	54.666.444,86
HSBC Bank USA, N.A.	010-000-84592-2	82.292.450,31	-	-	2,56	1	-	-	-	-	82.292.452,87

Con fecha 30 de junio de 2023 la Sociedad solicito realizar operaciones de transferencias de fondos del BBVA Banco Frances S.A al HSBC Bank Argentina S.A. Debido a incidentes en el proceso de operaciones entre BBVA Banco Frances e Interbanking las mismas no pudieron ser procesadas, lo cual



6405524637531296883

HSBC Seguros de Vida (Argentina) S.A.

Información complementaria a los estados contables correspondientes al ejercicio finalizado el 30 de junio de 2023

Nota 13 – Cumplimiento de las Normas sobre Valuación y Exposición de Disponibilidades (Cont)

género que la cuenta corriente Nro.0010-08520-4 de HSBC Bank Argentina S.A. quedaran con saldo deudor

Nota 14 – Libros digitales

Con fecha 10 de noviembre de 2019 la SSN emitió la Resolución RESOL-2019-1025-APN-SSN#MHA la cual establece que los libros/registros detallados en el punto 37.4.1. del RGAA, deberán ser llevados bajo el sistema de copiado por libros digitales de acuerdo a lo enunciado en el “Anexo del punto 37.4.1 del RGAA”. Conforme a la mencionada resolución, dicha obligatoriedad se debe cumplir a partir de los estados contables intermedios cerrados al 30 de septiembre de 2019 y subsiguientes.

Mediante la Circular IF-2019-109712426-APN-GE#SSN de fecha 11 de diciembre de 2019 la SSN dio respuesta a diversas consultas realizadas sobre la Resolución 1025/2019, la cual fue complementada con la providencia PV-2020-06125714-APN-GTYN#SSN, de fecha 28 de enero de 2020. Según la mencionada providencia, el plazo de aplicación de lo establecido por la Resolución 1025/2019, resulta optativo para los estados contables cerrados al 30 de septiembre de 2019, siendo obligatorio a partir del 1 de julio de 2020.

Con fecha 10 de junio de 2020 y mediante la Circular IF-2020-37484870-APN-SSN#MEC, se proroga la exigibilidad de lo dispuesto por la Resolución 1025/2019 a partir de los estados contables que inicien el 1 de julio de 2021.

Con fecha 2 de junio de 2021 y mediante Circular IF-2021-49425419-APN-SSN#MEC, se proroga la exigibilidad de lo dispuesto por la Resolución 1025/2019 a partir de los estados contables que inicien el 1 de julio de 2022.

Con fecha 28 de junio de 2022 y mediante Circular IF-2022- 64990647-APN-SSN#MEC, se proroga la exigibilidad de lo dispuesto por la Resolución 1025/2019 a partir de los estados contables que inicien el 1 de julio de 2023.

Con fecha 16 de junio de 2023 y mediante Circular IF-2023-69839703-APN-SSN#MEC, se proroga la exigibilidad de lo dispuesto por la Resolución 1025/2019 a partir de los estados contables que inicien el 1 de enero de 2024.

Al 30 de junio de 2023, la Sociedad se encuentra en proceso de adecuar sus procesos internos para poder llevar bajo el sistema de copiado de libros digitales los libros/registros enunciados en el artículo 37.4.1. del RGAA, conforme lo requerido por la Resolución RESOL-2019-1025-APN-SSN#MHA.



6405524637531296883

HSBC Seguros de Vida (Argentina) S.A.

Información complementaria a los estados contables correspondientes al ejercicio finalizado el 30 de junio de 2023

Nota 15 – Tenencia en Cedears

Con fecha 30 de marzo de 2022 la Sociedad ha recibido una notificación de la SSN bajo el Nro. NO-2022-30343185-APN-GE#SSN en la que surge una observación referida a la tenencia de Certificados de Depósitos Argentinos (CEDEAR) al 31 de diciembre de 2021.

Con fecha 6 de mayo de 2022 la Sociedad ha contestado dicha observación bajo la nota RE-2022-45163753-APN-GE#SSN en donde ha informado que posee inversiones en CEDEAR, pero éstas no resultan necesarias a los efectos del cómputo de relaciones técnicas, i.e. punto 35.8.1 y 39.9 del RGAA, ni para la confección del Estado de Capitales Mínimos, que se encuentran adecuadamente cubiertos con otros activos elegibles. Asimismo, se informó en líneas generales que dichas inversiones están destinadas a cubrir el producto de Seguro de Vida Entera (actualmente en “run off”) conforme a las características de dicho producto aprobado mediante expediente N°34455 - SEGURO DE VIDA INDIVIDUAL (CON CAPITALIZACION Y TEMPORARIO), siendo el último proveído aprobatorio de este expediente el N°106487 con fecha 5/10/2007.

Atento a la observación recibida por SSN, y a la complejidad de migrar masivamente este portafolio sin contar, en forma previa, con el consentimiento de los asegurados, es que la Sociedad solicitó a la SSN tenga a bien evaluar la posibilidad de permitir conservar el portafolio actual de CEDEAR en forma de excepción, bajo el compromiso de no incrementar el stock actual de clientes.

A la fecha de la emisión de los presentes estados contables, la SSN no se ha expedido al respecto.

Nota 16 – Contexto económico en que opera la sociedad

La Sociedad opera en un contexto económico complejo, cuyas variables principales han tenido recientemente una fuerte volatilidad en el ámbito nacional.

El año 2023 se presenta complejo para la economía argentina. Comenzó con una sequía histórica que implicó una caída en la producción agropecuaria exportable y, consecuentemente, una pérdida de ingreso de divisas. Ello impactó en las menguadas reservas del BCRA y en los ingresos fiscales. La combinación de ambas agudizó los desequilibrios macroeconómicos y llevó a que durante el primer semestre del año no se cumpliera con las metas pactadas en el Acuerdo de Facilidades Extendidas con el FMI, obligando a una renegociación. Si bien se alcanzó un acuerdo que permitiría llevar adelante los desembolsos previstos, todo lo dicho generó mayor volatilidad en los mercados cambiarios y financieros, con su correspondiente impacto en la inflación. Adicionalmente, el agravamiento de la falta de divisas generó un endurecimiento en las condiciones para el acceso a las mismas, para el pago de bienes y servicios del exterior.

Asimismo, 2023 es año de elecciones presidenciales y, como ocurre en estos períodos, la volatilidad y la incertidumbre se elevan. De este modo, lo que queda para el segundo semestre no será ajeno a este comportamiento.



6405524637531296883

HSBC Seguros de Vida (Argentina) S.A.

Información complementaria a los estados contables correspondientes al ejercicio finalizado el 30 de junio de 2023

Nota 16 – Contexto económico en que opera la sociedad (Cont.)

Los principales indicadores en nuestro país son:

- La caída del PBI para 2023 luego de dos años de recuperación post-pandemia.
- La inflación acumulada de siete meses al mes de julio de 2023 alcanzó el 60,2%. La inflación interanual de julio llegó a 113,4%, un nivel de tres dígitos que se espera se sostenga en lo que resta del año (IPC).
- Entre el 1° de enero y el 18 de agosto de 2023, el peso se depreció 99% frente al dólar estadounidense, de acuerdo con el tipo de cambio del Banco de la Nación Argentina.

La autoridad monetaria impuso mayores restricciones cambiarias, las cuales afectan también el valor de la moneda extranjera en mercados alternativos existentes para ciertas transacciones cambiarias restringidas en el mercado oficial. Estas medidas tendientes a restringir el acceso al mercado cambiario a fin de contener la demanda de dólares implican la solicitud de autorización previa del Banco Central de la República Argentina (BCRA) para ciertas transacciones.

Con fecha 24 de julio de 2023, se publicó en el boletín oficial el Decreto N° 377/2023 del Poder Ejecutivo Nacional respecto de la “LEY DE SOLIDARIDAD SOCIAL Y REACTIVACIÓN PRODUCTIVA EN EL MARCO DE LA EMERGENCIA PÚBLICA”, el cual gravó con una alícuota de 25% la adquisición en el exterior de ciertos servicios o su adquisición en el país cuando sean prestados por no residentes, entre los cuales se incluyó a las primas de seguros, siniestros y servicios auxiliares de seguros. Dicho impuesto será abonado por las entidades que requieran divisas para cancelar sus pasivos en el exterior al momento de acceder al Mercado Único y Libre de Cambios.

Las restricciones cambiarias establecidas, o las que se dicten en el futuro, podrían afectar la capacidad de la Sociedad para acceder al Mercado Único y Libre de Cambios (MULC) para adquirir las divisas necesarias para hacer frente a sus obligaciones. Los activos y pasivos en moneda extranjera al 30 de junio de 2023 han sido valuados considerando las cotizaciones vigentes en el MULC.

El contexto de volatilidad e incertidumbre continúa a la fecha de emisión de los presentes estados contables. La Dirección de la Sociedad monitorea permanentemente la evolución de las variables que afectan su negocio, para definir su curso de acción e identificar los potenciales impactos sobre su situación patrimonial y financiera. Los estados contables de la Sociedad deben ser leídos a la luz de estas circunstancias.



6405524637531296883

Compañía:	HSBC SEGUROS DE VIDA (ARGENTINA) S.A.	Anexo
Balance al:	30/06/2023	

PASIVOS EN MONEDA EXTRANJERA

CONCEPTOS	IMPORTES (en moneda de origen)	Importes		Comparativo Ej Anterior 30/06/2022
		Parciales	Totales	
PASIVOS EN MONEDA EXTRANJERA			42.615.294.466	43.582.383.323
Deudas con Asegurados			868.871.741	934.972.732
Stros. Pendientes - Seguros Directos Administrativ - Vida - Individual - USD	2.347.416	602.581.785		
Stros. Pendientes - Seguros Directos En juicios - Vida - Individual - USD	1.378.412	353.838.478		
Stros. Pendientes - Seguros Directos En Mediación - Vida - Individual - USD	46.946	12.050.981		
Stros. Pendientes a/c Reas. Privados (-) - Vida - Individual - USD	(1.380.625)	(354.406.455)		
Rescates a Pagar (Vida y Retiro) - Vida - Individual - USD	992.625	254.806.952		
Deudas con Reaseguradores			29.024.708	27.522.072
Cías. Reaseguradoras Cta. Cte. - Reaseg. Privados - - USD	113.069	29.024.708		
Compromisos Técnicos			41.717.398.017	42.619.888.519
Rs. en Curso Seg. Dtos. -Primas y Recargos - Acc. Personales - Individual - USD	94	24.158		
Rs. en Curso Seg. Dtos. -Primas y Recargos - Vida - Individual - USD	20.719	5.318.593		
Res. Matem. - Seg. Dtos. - Vida - Individual - USD	123.627.780	31.735.251.118		
Fondos de Participación o Acumulación - Vida - Individual - USD	37.432.717	9.608.978.364		
Otros - Vida - Individual - USD	1.432.901	367.825.784		



6405524637531296883

CUADRO DE RESULTADO TECNICO DE OPERACIONES

Denominación de Aseguradora: HSBC SEGUROS DE VIDA (ARGENTINA) S.A.

Información al: 30/06/2023

SECCIONES	Primas Devengadas (a)	Siniestros Devengados (b)	Gastos de Producción (c)	Gastos de Explotación (d)	Gastos a/c Reaseguro (e)	Res. Financiero Aplicable (f)	Otros	Resultado Operaciones = suma (a..f)
Incendio	0	0	0	0	0	0	0	0
Combinado Familiar e Integral	0	0	0	0	0	0	0	0
Automotores	0	0	0	0	0	0	0	0
Transporte Público de Pasajeros	0	0	0	0	0	0	0	0
Riesgos Agropecuarios y Forestales	0	0	0	0	0	0	0	0
Responsabilidad Civil	0	0	0	0	0	0	0	0
Robo y Riesgos Similares	0	0	0	0	0	0	0	0
Caución	0	0	0	0	0	0	0	0
Créditos	0	0	0	0	0	0	0	0
Accidentes a Pasajeros	0	0	0	0	0	0	0	0
Aeronavegación	0	0	0	0	0	0	0	0
Transportes - Cascos	0	0	0	0	0	0	0	0
Transporte de Mercaderías	0	0	0	0	0	0	0	0
Técnico	0	0	0	0	0	0	0	0
Otros Riesgos de Daños Patrimoniales	0	0	0	0	0	0	0	0
Motovehículos	0	0	0	0	0	0	0	0
Accidentes Personales	334.186.848	(29.346.233)	170.542.609	290.837.568	0	0	0	(97.847.096)
Salud	0	0	0	0	0	0	0	0
Vida	2.197.593.831	443.645.084	418.102.014	977.448.159	0	0	0	358.398.574
Sepelio	65.199.756	49.317.123	6.000.304	215.119.817	0	0	0	(205.237.488)

(1) Se consignarán los importes por seguros directos, reaseguros activos y/o retrocesiones

a) Incluye Reserva Técnica por insuficiencia de Primas

b) Incluye rescates, otras indemnizaciones y beneficios

(2) Se excluye seguros de vida cuyos planes prevean la constitución de Reservas Matemáticas



6405524637531296883



República Argentina - Poder Ejecutivo Nacional
1983/2023 - 40 AÑOS DE DEMOCRACIA

Hoja Adicional de Firmas
Anexo firma conjunta

Número:

Referencia: Estados Contables, Anexos, Notas, Capitales, Coberturas y Financiera

El documento fue importado por el sistema GEDO con un total de 110 pagina/s.